

**АВТОРИЗАЦИЯ В ДНЕВНИК.РУ С ИСПОЛЬЗОВАНИЕМ ЛОГИНА  
И ПАРОЛЯ ОТ ЛИЧНОГО КАБИНЕТА НА ЕДИНОМ ПОРТАЛЕ  
ГОСУДАРСТВЕННЫХ УСЛУГ GOSUSLUGI.RU**  
(для пользователей младше 14 лет)

Настоящее Руководство описывает все необходимые действия для успешной авторизации в Дневник.ру с использованием логина и пароля от личного кабинета на Едином портале государственных и муниципальных услуг (функций) (далее – портал госуслуг, портал).

Для успешного входа в профиль Дневник.ру с помощью логина и пароля от личного кабинета на портале госуслуг необходимо выполнить следующие действия:

**1. Зарегистрироваться на портале госуслуг и получить Упрощенную учетную запись.**

Необходимо зарегистрироваться на сайте <https://esia.gosuslugi.ru/registration>, указать Фамилию, Имя, адрес электронной почты и подтвердить его, перейдя по ссылке из письма.

**2. Зарегистрироваться в Дневник.ру, активировать свою учетную запись и подтвердить адрес электронной почты.**

Необходимо войти в личный профиль на сайте Дневник.ру [www.dnevnik.ru](http://www.dnevnik.ru) как минимум один раз, воспользовавшись данными для входа, которые были выданы образовательной организацией, указать и подтвердить свою электронную почту.

**3. Убедиться, что ФИ и адрес электронной почты на портале госуслуг совпадают с аналогичными данными в Дневник.ру.**

Необходимо проверить соответствие между фамилией, именем и адресом электронной почты в учетной записи портала госуслуг и соответствующими сведениями в профиле Дневник.ру.

1. РЕГИСТРАЦИЯ НА ПОРТАЛЕ ГОСУСЛУГ .....	2
2. РЕГИСТРАЦИЯ В ДНЕВНИК.РУ .....	4
3. АВТОРИЗАЦИЯ В СИСТЕМЕ С ПОМОЩЬЮ ЛОГИНА И ПАРОЛЯ ОТ ЛИЧНОГО КАБИЕНТА НА ПОРТАЛЕ ГОСУСЛУГ .....	7

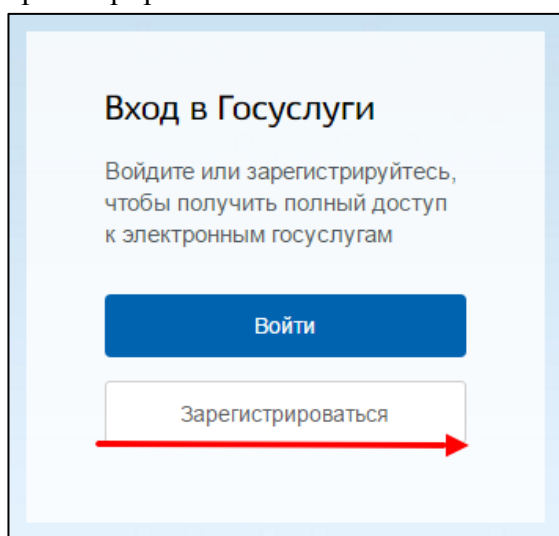
## 1. РЕГИСТРАЦИЯ НА ПОРТАЛЕ ГОСУСЛУГ

На портале госуслуг существует три уровня учетной записи. **Вход в систему** Дневник.ру с помощью логина и пароля от портала госуслуг для **лиц младше 14 лет** можно осуществить при наличии учетной записи **первого уровня** («Упрощённая учетная запись»).

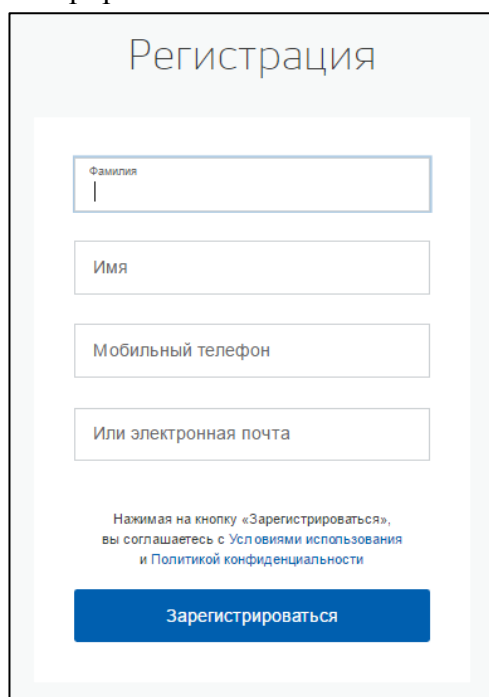
Более подробно с особенностями разных уровней учетных записей можно ознакомиться по этой ссылке: <https://www.gosuslugi.ru/help/faq/c-1/1> (Раздел «Уровни учетной записи»).

**Для создания упрощенной учетной записи на портале госуслуг необходимо:**

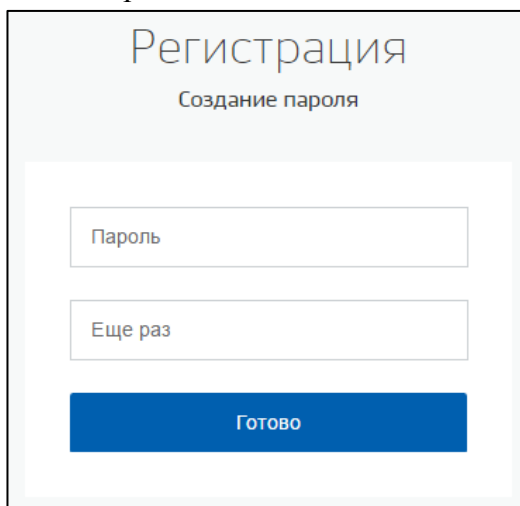
1. Зайти на портал госуслуг: [www.gosuslugi.ru](http://www.gosuslugi.ru)
2. Нажать кнопку «Зарегистрироваться»:



3. Внести данные (Фамилию, Имя и обязательно **адрес электронной почты**) и нажать кнопку «Зарегистрироваться»:



4. Подтвердить электронную почту перейдя по ссылке из полученного письма
5. Придумать и ввести свой пароль:



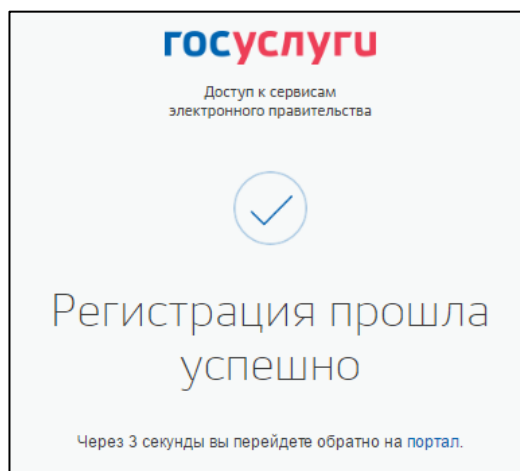
Регистрация  
Создание пароля

Пароль

Еще раз

Готово

6. После завершения регистрации появится следующее окно. **Упрощенная запись создана!**

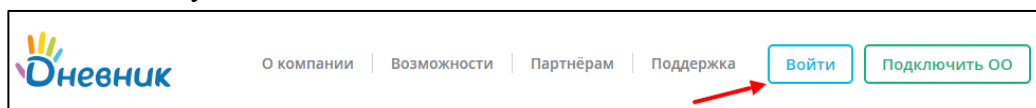


## 2. РЕГИСТРАЦИЯ В ДНЕВНИК.РУ

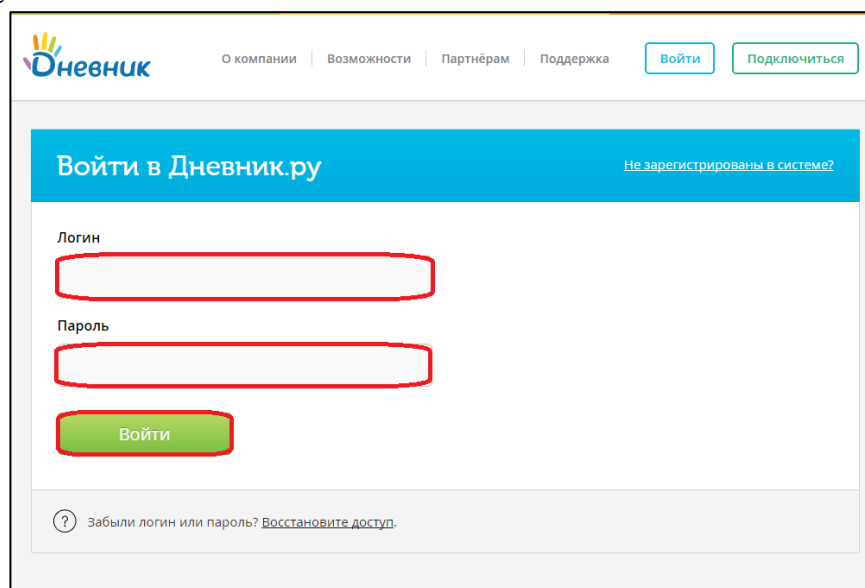
Правом регистрировать новых пользователей в Дневник.ру обладает **только ответственный сотрудник образовательной организации.**

Для регистрации в Дневник.ру необходимо:

1. Обратиться в образовательную организацию, предоставив **как минимум** следующие данные:
  - ФИО;
  - Дату рождения;
  - Пол.
2. Получить в образовательной организации логин и временный пароль для регистрации.
3. Перейти на сайт по адресу <https://www.dnevnik.ru>.
4. Нажать кнопку «Войти»:



5. Ввести полученные логин и пароль в соответствующие поля и нажать кнопку «Войти»:

The image shows the login page of Dnevnik.ru. At the top, there is a blue header with the text 'Войти в Дневник.ру' and a link 'Не зарегистрированы в системе?'. Below the header are two input fields: 'Логин' and 'Пароль', both outlined in red. Below these fields is a green button labeled 'Войти'. At the bottom of the form, there is a link: '? Забыли логин или пароль? Восстановите доступ.'

6. На странице регистрации на вкладке «Личные данные» проверить персональную информацию. Нажать на кнопку «Далее»:

The screenshot shows a web interface with three tabs: 'Личные данные' (Personal Data), 'Параметры безопасности' (Security Parameters), and 'Новый пароль' (New Password). The 'Личные данные' tab is active. The main heading is 'Добро пожаловать' (Welcome). Below it, there is a message: 'Проверьте свои данные, при необходимости - дополните. Если вы нашли ошибку в личных данных, обратитесь в вашу образовательную организацию.' (Check your data, if necessary - supplement it. If you find an error in your personal data, contact your educational organization.) The user's name is 'Екатерина Афонина'. Below the name, there are two fields: 'Пол: xxxxxxxx' and 'Дата рождения: xxxxxxxx'. At the bottom, there is a green button labeled 'Далее' (Next).

**Если найдена ошибка в личных данных, следует обратиться в образовательную организацию для редактирования профиля.**

7. Заполнить «Параметры безопасности»: адрес электронной почты (**обязательно**) и номер мобильного телефона. Внесение этих данных необходимо в первую очередь для защиты профиля, а также для быстрого и самостоятельного восстановления логина и пароля в Дневник.ру в том случае, если они будут утеряны:

The screenshot shows the 'Параметры безопасности' (Security Parameters) step. The tabs are 'Личные данные', 'Параметры безопасности', and 'Новый пароль'. The 'Параметры безопасности' tab is active. The instruction reads: 'Укажите ваши email и номер мобильного телефона. Эти данные нужны для восстановления доступа в систему.' (Specify your email and mobile phone number. These data are needed for system access recovery.) There are two input fields: 'Эл. почта' (Email) and 'Мобильный телефон' (Mobile phone). The mobile phone field has a dropdown menu showing a Russian flag and the format '+7 (xxx) xxx xx xx'. At the bottom, there are two buttons: 'Назад' (Back) and 'Далее' (Next).

## 8. Ввести новый пароль:

The screenshot shows a web interface for changing a password. At the top, there are three tabs: 'Личные данные', 'Параметры безопасности', and 'Новый пароль', with the last one being active. Below the tabs, the user's login 'afonina' is displayed. A message states: 'Внимание! В целях безопасности необходимо изменить временный пароль на постоянный.' The 'Ваш новый пароль' field is filled with dots and has a strength indicator below it that says 'Хороший'. A yellow callout box next to it says: 'Рекомендуем добавить в пароль латинские буквы разных регистров и специальные символы.' Below this is a 'Повторите пароль' field, also filled with dots, with a green checkmark to its right. At the bottom, there is a checked checkbox for 'Я принимаю условия Пользовательского соглашения.' and two buttons: 'Назад' and 'Готово!'.

После первого входа на сайт система предложит изменить временный (регистрационный) пароль на постоянный.

Изменить логин можно только 1 раз в настройках личного профиля после завершения процедуры регистрации.

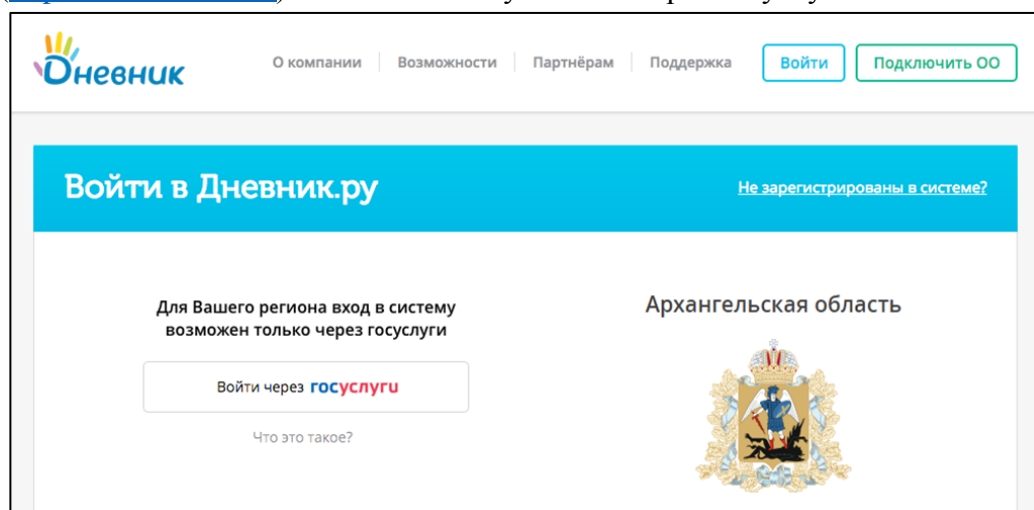
9. Подтвердить указанный при регистрации адрес электронной почты, перейдя по ссылке из письма.

**Регистрация в системе Дневник.ру завершена.** Произойдет автоматическая переадресация в личный кабинет пользователя в Дневник.ру:

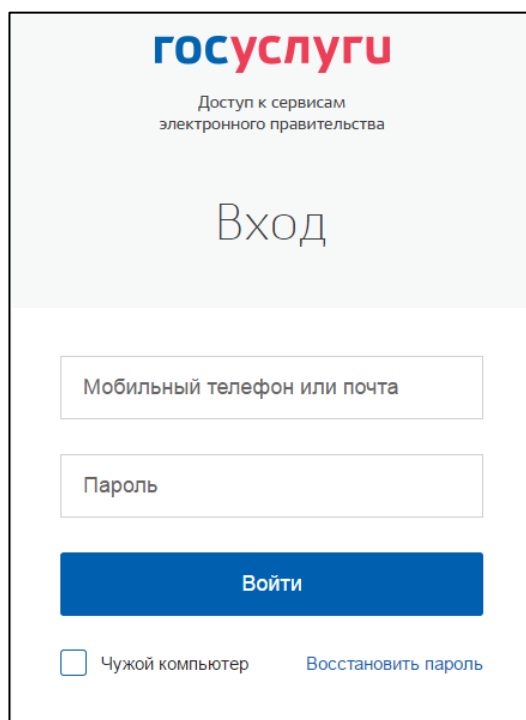
The screenshot shows the user's personal page on the 'Дневник' website. The header includes the 'Дневник' logo, navigation icons, a search bar, and the user's name 'Еремеева А.' with roles 'Сотрудник, Родитель' and a 'Помощь Выход' link. The main navigation bar has tabs for 'МОЯ СТРАНИЦА', 'ОБЩЕНИЕ', 'ОРГАНИЗАЦИЯ', 'ОБРАЗОВАНИЕ', 'ОДО', 'ДЕТИ', and 'ПРИЛОЖЕНИЯ'. Below this is a secondary navigation bar with links for 'Профиль', 'Сообщения', 'Почта', 'Лунс', 'Календарь', 'Обновления', 'Друзья', 'Группы', 'События', 'Блог', and 'Файлы'. A yellow notification box is present, titled 'Набор в новые группы ЭКПК для классных руководителей в 2016-2017 учебном году!' and containing details about group registration. At the bottom, there is a 'Панель управления' (Management Panel) with icons and links for 'Профиль' (Настройки), 'Сообщения' (2 новых приглашения), 'Друзья' (Найти друзей), 'Группы' (Найти группу, Создать группу), 'Блог' (Создать заметку), 'Файлы' (Загрузить файлы), and 'Приложения'.

### 3. АВТОРИЗАЦИЯ В СИСТЕМЕ С ПОМОЩЬЮ ЛОГИНА И ПАРОЛЯ ОТ ЛИЧНОГО КАБИЕНТА НА ПОРТАЛЕ ГОСУСЛУГ

1. На странице авторизации Дневник.ру для пользователей Архангельской области (<https://29.dnevnik.ru>) нажмите кнопку «Войти через госуслуги»:



2. Если в данный момент Вы не авторизованы на портале госуслуг, на открывшейся странице авторизации необходимо ввести данные для входа и нажать кнопку «Войти»:



3. В случае успешной авторизации на портале госуслуг и нахождения профиля Дневник.ру по ФИ и адресу электронной почты произойдет автоматическая переадресация в личный кабинет пользователя в Дневник.ру.

**Набор в новые группы ЭКПК для классных руководителей в 2016-2017 учебном году!**

Открываем запись в последние группы ЭКПК для классных руководителей в 2016-2017 учебном году: **95 группа** - 11.04, **96 группа** - 25.04, **97 группа** - 16.05.  
Спешите записаться!

## Панель управления

**Профиль**

Настройки

**Сообщения**

2 новых приглашения

**Друзья** 2

Найти друзей

**Группы** 5Найти группу  
Создать группу**Блог**

Создать заметку

**Файлы**

Загрузить файлы

**Приложения**

Во время Вашей **первой авторизации** в Дневник.ру с помощью логина и пароля от портала госуслуг, будет запрошено подтверждение доступа к личным данным пользователя для системы Дневник.ру. Для продолжения работы необходимо нажать кнопку **«Предоставить»**:

Автоматизированная информационная система "Госуслуги"  
запрашивает следующие права:

- Проведение входа в систему ?
- Просмотр всех данных вашей учетной записи ?

Нажимая «Предоставить», вы разрешаете этой информационной системе использовать указанные данные согласно ее правилам и условиям. Вы всегда можете отозвать это разрешение из своего профиля.