

МОУ «УДИМСКАЯ № 1 СРЕДНЯЯ ОБЩЕОБРАЗОВАТЕЛЬНАЯ ШКОЛА»

Рассмотрено

на заседании ШПО гуманитарного цикла
протокол № ___ от «__» _____ 20__ г.

_____ И.Н. Выдрякова

Утверждаю

Директор МОУ «Удимская № 1 средняя
общеобразовательная школа»

_____ Е.В. Филимонов

**РАБОЧАЯ ПРОГРАММА
УЧЕБНОГО ПРЕДМЕТА (ПРЕДМЕТА КУРСА МОДУЛЯ)
АНГЛИЙСКИЙ ЯЗЫК
В 9 КЛАССЕ
НА 2023-2024 УЧЕБНЫЙ ГОД**

Учитель: Дмитриева Кристина Сергеевна

ПЛАНИРУЕМЫЕ РЕЗУЛЬТАТЫ ОСВОЕНИЯ ПРОГРАММЫ ПО ИНОСТРАННОМУ (АНГЛИЙСКОМУ) ЯЗЫКУ НА УРОВНЕ ОСНОВНОГО ОБЩЕГО ОБРАЗОВАНИЯ

ЛИЧНОСТНЫЕ РЕЗУЛЬТАТЫ

Личностные результаты освоения программы основного общего образования достигаются в единстве учебной и воспитательной деятельности организации в соответствии с традиционными российскими социокультурными и духовно-нравственными ценностями, принятыми в обществе правилами и нормами поведения, и способствуют процессам самопознания, самовоспитания и саморазвития, формирования внутренней позиции личности.

Личностные результаты освоения программы основного общего образования отражают готовность обучающихся руководствоваться системой позитивных ценностных ориентаций и расширение опыта деятельности на её основе и в процессе реализации основных направлений воспитательной деятельности, в том числе в части:

- 1) *гражданского воспитания:*
 - готовность к выполнению обязанностей гражданина и реализации его прав, уважение прав, свобод и законных интересов других людей;
 - активное участие в жизни семьи, организации, местного сообщества, родного края, страны;
 - неприятие любых форм экстремизма, дискриминации;
 - понимание роли различных социальных институтов в жизни человека;
 - представление об основных правах, свободах и обязанностях гражданина, социальных нормах и правилах межличностных отношений в поликультурном и многоконфессиональном обществе;
 - представление о способах противодействия коррупции;
 - готовность к разнообразной совместной деятельности, стремление к взаимопониманию и взаимопомощи, активное участие в самоуправлении в образовательной организации;
 - готовность к участию в гуманитарной деятельности (волонтерство, помощь людям, нуждающимся в ней).
- 2) *патриотического воспитания:*
 - осознание российской гражданской идентичности в поликультурном и многоконфессиональном обществе, проявление интереса к познанию родного языка, истории, культуры Российской Федерации, своего края, народов России;
 - ценностное отношение к достижениям своей Родины – России, к науке, искусству, спорту, технологиям, боевым подвигам и трудовым достижениям народа;
 - уважение к символам России, государственным праздникам, историческому и природному наследию и памятникам, традициям разных народов, проживающих в родной стране.
- 3) *духовно-нравственного воспитания:*
 - ориентация на моральные ценности и нормы в ситуациях нравственного выбора;
 - готовность оценивать своё поведение и поступки, поведение и поступки других людей с позиции нравственных и правовых норм с учётом осознания последствий поступков;
 - активное неприятие асоциальных поступков, свобода и ответственность личности в условиях индивидуального и общественного пространства.
- 4) *эстетического воспитания:*
 - восприимчивость к разным видам искусства, традициям и творчеству своего и других народов, понимание эмоционального воздействия искусства;
 - осознание важности художественной культуры как средства коммуникации и самовыражения;

- понимание ценности отечественного и мирового искусства, роли этнических культурных традиций и народного творчества;

- стремление к самовыражению в разных видах искусства.

5) *физического воспитания, формирования культуры здоровья и эмоционального благополучия:*

- осознание ценности жизни;

- ответственное отношение к своему здоровью и установка на здоровый образ жизни (здоровое питание, соблюдение гигиенических правил, сбалансированный режим занятий и отдыха, регулярная физическая активность);

- осознание последствий и неприятие вредных привычек (употребление алкоголя, наркотиков, курение) и иных форм вреда для физического и психического здоровья;

- соблюдение правил безопасности, в том числе навыков безопасного поведения в Интернет-среде;

- способность адаптироваться к стрессовым ситуациям и меняющимся социальным, информационным и природным условиям, в том числе осмысляя собственный опыт и выстраивая дальнейшие цели;

- умение принимать себя и других, не осуждая;

- умение осознавать эмоциональное состояние себя и других, умение управлять собственным эмоциональным состоянием;

- сформированность навыка рефлексии, признание своего права на ошибку и такого же права другого человека.

б) *трудового воспитания:*

- установка на активное участие в решении практических задач (в рамках семьи, организации, населенного пункта, родного края) технологической и социальной направленности, способность инициировать, планировать и самостоятельно выполнять такого рода деятельность;

- интерес к практическому изучению профессий и труда различного рода, в том числе на основе применения изучаемого предметного знания;

- осознание важности обучения на протяжении всей жизни для успешной профессиональной деятельности и развитие необходимых умений для этого;

- готовность адаптироваться в профессиональной среде;

- уважение к труду и результатам трудовой деятельности;

- осознанный выбор и построение индивидуальной траектории образования и жизненных планов с учётом личных и общественных интересов, и потребностей.

7) *экологического воспитания:*

- ориентация на применение знаний из социальных и естественных наук для решения задач в области окружающей среды, планирования поступков и оценки их возможных последствий для окружающей среды;

- повышение уровня экологической культуры, осознание глобального характера экологических проблем и путей их решения; активное неприятие действий, приносящих вред окружающей среде;

- осознание своей роли как гражданина и потребителя в условиях взаимосвязи природной, технологической и социальной сред;

- готовность к участию в практической деятельности экологической направленности.

8) *ценности научного познания:*

- ориентация в деятельности на современную систему научных представлений об основных закономерностях развития человека, природы и общества, взаимосвязях человека с природной и социальной средой;

- овладение языковой и читательской культурой как средством познания мира;

- овладение основными навыками исследовательской деятельности, установка на осмысление опыта, наблюдений, поступков и стремление совершенствовать пути достижения индивидуального и коллективного благополучия.

9) *адаптации обучающегося к изменяющимся условиям социальной и природной среды:*

- освоение обучающимися социального опыта, основных социальных ролей, соответствующих ведущей деятельности возраста, норм и правил общественного поведения, форм социальной жизни в группах и сообществах, включая семью, группы, сформированные по профессиональной деятельности, а также в рамках социального взаимодействия с людьми из другой культурной среды;

- способность обучающихся взаимодействовать в условиях неопределённости, открытость опыту и знаниям других;

- способность действовать в условиях неопределённости, повышать уровень своей компетентности через практическую деятельность, в том числе умение учиться у других людей, осознавать в совместной деятельности новые знания, навыки и компетенции из опыта других;

- навык выявления и связывания образов, способность формирования новых знаний, в том числе способность формулировать идеи, понятия, гипотезы об объектах и явлениях, в том числе ранее не известных, осознавать дефицит собственных знаний и компетентностей, планировать своё развитие;

- умение распознавать конкретные примеры понятия по характерным признакам, выполнять операции в соответствии с определением и простейшими свойствами понятия, конкретизировать понятие примерами, использовать понятие и его свойства при решении задач (далее – оперировать понятиями), а также оперировать терминами и представлениями в области концепции устойчивого развития;

- умение анализировать и выявлять взаимосвязи природы, общества и экономики;

- умение оценивать свои действия с учётом влияния на окружающую среду, достижений целей и преодоления вызовов, возможных глобальных последствий;

- способность обучающихся осознавать стрессовую ситуацию, оценивать происходящие изменения и их последствия;

- воспринимать стрессовую ситуацию как вызов, требующий контрмер, оценивать ситуацию стресса, корректировать принимаемые решения и действия;

- формулировать и оценивать риски и последствия, формировать опыт, находить позитивное в произошедшей ситуации;

- быть готовым действовать в отсутствие гарантий успеха.

МЕТАПРЕДМЕТНЫЕ РЕЗУЛЬТАТЫ

В результате изучения иностранного (английского) языка на уровне основного общего образования у обучающегося будут сформированы познавательные универсальные учебные действия, коммуникативные универсальные учебные действия, регулятивные универсальные учебные действия.

Познавательные универсальные учебные действия

Базовые логические действия:

- выявлять и характеризовать существенные признаки объектов (явлений);
- устанавливать существенный признак классификации, основания для обобщения и сравнения, критерии проводимого анализа;

- с учётом предложенной задачи выявлять закономерности и противоречия в рассматриваемых фактах, данных и наблюдениях;

- предлагать критерии для выявления закономерностей и противоречий;

- выявлять дефицит информации, данных, необходимых для решения поставленной задачи;

- выявлять причинно-следственные связи при изучении явлений и процессов;

- проводить выводы с использованием дедуктивных и индуктивных умозаключений, умозаключений по аналогии, формулировать гипотезы о взаимосвязях;
- самостоятельно выбирать способ решения учебной задачи (сравнивать несколько вариантов решения, выбирать наиболее подходящий с учётом самостоятельно выделенных критериев).

Базовые исследовательские действия:

- использовать вопросы как исследовательский инструмент познания;
- формулировать вопросы, фиксирующие разрыв между реальным и желательным состоянием ситуации, объекта, самостоятельно устанавливать искомое и данное;
- формулировать гипотезу об истинности собственных суждений и суждений других, аргументировать свою позицию, мнение;
- проводить по самостоятельно составленному плану опыт, несложный эксперимент, небольшое исследование по установлению особенностей объекта изучения, причинно-следственных связей и зависимости объектов между собой;
- оценивать на применимость и достоверность информацию, полученную в ходе исследования (эксперимента);
- самостоятельно формулировать обобщения и выводы по результатам проведённого наблюдения, опыта, исследования, владеть инструментами оценки достоверности полученных выводов и обобщений;
- прогнозировать возможное дальнейшее развитие процессов, событий и их последствия в аналогичных или сходных ситуациях, выдвигать предположения об их развитии в новых условиях и контекстах.

Работа с информацией:

- применять различные методы, инструменты и запросы при поиске и отборе информации или данных из источников с учётом предложенной учебной задачи и заданных критериев;
- выбирать, анализировать, систематизировать и интерпретировать информацию различных видов и форм представления;
- находить сходные аргументы (подтверждающие или опровергающие одну и ту же идею, версию) в различных информационных источниках;
- самостоятельно выбирать оптимальную форму представления информации и иллюстрировать решаемые задачи несложными схемами, диаграммами, иной графикой и их комбинациями;
- оценивать надёжность информации по критериям, предложенным педагогическим работником или сформулированным самостоятельно;
- эффективно запоминать и систематизировать информацию.

Коммуникативные универсальные учебные действия

Общение:

- воспринимать и формулировать суждения, выражать эмоции в соответствии с целями и условиями общения;
- выражать себя (свою точку зрения) в устных и письменных текстах;
- распознавать невербальные средства общения, понимать значение социальных знаков, распознавать предпосылки конфликтных ситуаций и смягчать конфликты, вести переговоры;
- понимать намерения других, проявлять уважительное отношение к собеседнику и в корректной форме формулировать свои возражения;
- в ходе диалога и (или) дискуссии задавать вопросы по существу обсуждаемой темы и высказывать идеи, нацеленные на решение задачи и поддержание общения;
- сопоставлять свои суждения с суждениями других участников диалога, обнаруживать различие и сходство позиций;

- публично представлять результаты выполненного опыта (эксперимента, исследования, проекта);
- самостоятельно выбирать формат выступления с учётом задач презентации и особенностей аудитории и в соответствии с ним составлять устные и письменные тексты с использованием иллюстративных материалов.

Регулятивные универсальные учебные действия

Совместная деятельность

- понимать и использовать преимущества командной и индивидуальной работы при решении конкретной проблемы, обосновывать необходимость применения групповых форм взаимодействия при решении поставленной задачи;
- принимать цель совместной деятельности, коллективно строить действия по её достижению: распределять роли, договариваться, обсуждать процесс и результат совместной работы;
- обобщать мнения нескольких человек, проявлять готовность руководить, выполнять поручения, подчиняться;
- планировать организацию совместной работы, определять свою роль (с учётом предпочтений и возможностей всех участников взаимодействия), распределять задачи между членами команды, участвовать в групповых формах работы (обсуждения, обмен мнениями, мозговые штурмы и иные);
- выполнять свою часть работы, достигать качественного результата по своему направлению и координировать свои действия с другими членами команды;
- оценивать качество своего вклада в общий продукт по критериям, самостоятельно сформулированным участниками взаимодействия;
- сравнивать результаты с исходной задачей и вклад каждого члена команды в достижение результатов, разделять сферу ответственности и проявлять готовность к предоставлению отчёта перед группой.

Самоорганизация

- выявлять проблемы для решения в жизненных и учебных ситуациях;
- ориентироваться в различных подходах принятия решений (индивидуальное, принятие решения в группе, принятие решений группой);
- самостоятельно составлять алгоритм решения задачи (или его часть), выбирать способ решения учебной задачи с учётом имеющихся ресурсов и собственных возможностей, аргументировать предлагаемые варианты решений;
- составлять план действий (план реализации намеченного алгоритма решения), корректировать предложенный алгоритм с учётом получения новых знаний об изучаемом объекте;
- проводить выбор и брать ответственность за решение.

Самоконтроль

- владеть способами самоконтроля, самомотивации и рефлексии;
- давать оценку ситуации и предлагать план её изменения;
- учитывать контекст и предвидеть трудности, которые могут возникнуть при решении учебной задачи, адаптировать решение к меняющимся обстоятельствам;
- объяснять причины достижения (не достижения) результатов деятельности, давать оценку приобретённому опыту, находить позитивное в произошедшей ситуации;
- вносить коррективы в деятельность на основе новых обстоятельств, изменившихся ситуаций, установленных ошибок, возникших трудностей;
- оценивать соответствие результата цели и условиям.

Эмоциональный интеллект

- различать, называть и управлять собственными эмоциями и эмоциями других;
- выявлять и анализировать причины эмоций;

- ставить себя на место другого человека, понимать мотивы и намерения другого;
- регулировать способ выражения эмоций.

Принимать себя и других

- осознанно относиться к другому человеку, его мнению; признавать своё право на ошибку и такое же право другого;
- принимать себя и других, не осуждая;
- открытость себе и другим;
- осознавать невозможность контролировать всё вокруг.

ПРЕДМЕТНЫЕ РЕЗУЛЬТАТЫ

Предметные результаты освоения программы по иностранному (английскому) языку ориентированы на применение знаний, умений и навыков в учебных ситуациях и реальных жизненных условиях, должны отражать сформированность иноязычной коммуникативной компетенции на допороговом уровне в совокупности её составляющих – речевой, языковой, социокультурной, компенсаторной, метапредметной (учебно-познавательной).

Предметные результаты освоения программы по иностранному (английскому) языку к концу обучения в 9 классе:

1) владеть основными видами речевой деятельности:

говорение: вести комбинированный диалог, включающий различные виды диалогов (диалог этикетного характера, диалог-побуждение к действию, диалог-расспрос), диалог-обмен мнениями в рамках тематического содержания речи в стандартных ситуациях неофициального общения с вербальными и (или) зрительными опорами или без опор, с соблюдением норм речевого этикета, принятого в стране (странах) изучаемого языка (до 6–8 реплик со стороны каждого собеседника);

создавать разные виды монологических высказываний (описание, в том числе характеристика, повествование (сообщение), рассуждение) с вербальными и (или) зрительными опорами или без опор в рамках тематического содержания речи (объём монологического высказывания – до 10–12 фраз), излагать основное содержание прочитанного (прослушанного) текста со зрительными и (или) вербальными опорами (объём – 10–12 фраз), излагать результаты выполненной проектной работы (объём – 10–12 фраз);

аудирование: воспринимать на слух и понимать несложные аутентичные тексты, содержащие отдельные неизученные языковые явления, в зависимости от поставленной коммуникативной задачи: с пониманием основного содержания, с пониманием нужной (интересующей, запрашиваемой) информации (время звучания текста (текстов) для аудирования – до 2 минут);

смысловое чтение: читать про себя и понимать несложные аутентичные тексты, содержащие отдельные неизученные языковые явления, с различной глубиной проникновения в их содержание в зависимости от поставленной коммуникативной задачи: с пониманием основного содержания, с пониманием нужной (интересующей, запрашиваемой) информации, с полным пониманием содержания (объём текста (текстов) для чтения – 500–600 слов), читать про себя несплошные тексты (таблицы, диаграммы) и понимать представленную в них информацию, обобщать и оценивать полученную при чтении информацию;

письменная речь: заполнять анкеты и формуляры, сообщая о себе основные сведения, в соответствии с нормами, принятыми в стране (странах) изучаемого языка, писать электронное сообщение личного характера, соблюдая речевой этикет, принятый в стране (странах) изучаемого языка (объём сообщения – до 120 слов), создавать небольшое письменное высказывание с использованием образца, плана, таблицы, прочитанного (прослушанного) текста (объём высказывания – до 120 слов), заполнять таблицу, кратко

фиксируя содержание прочитанного (прослушанного) текста, письменно представлять результаты выполненной проектной работы (объём – 100–120 слов);

- 2) владеть фонетическими навыками: различать на слух, без ошибок, ведущих к сбою коммуникации, произносить слова с правильным ударением и фразы с соблюдением их ритмико-интонационных особенностей, в том числе применять правила отсутствия фразового ударения на служебных словах, владеть правилами чтения и выразительно читать вслух небольшие тексты объёмом до 120 слов, построенные на изученном языковом материале, с соблюдением правил чтения и соответствующей интонацией, демонстрируя понимание содержания текста, читать новые слова согласно основным правилам чтения.

владеть орфографическими навыками: правильно писать изученные слова;

владеть пунктуационными навыками: использовать точку, вопросительный и восклицательный знаки в конце предложения, запятую при перечислении и обращении, апостроф, пунктуационно правильно оформлять электронное сообщение личного характера;

- 3) распознавать в устной речи и письменном тексте 1350 лексических единиц (слов, словосочетаний, речевых клише) и правильно употреблять в устной и письменной речи 1200 лексических единиц, обслуживающих ситуации общения в рамках тематического содержания, с соблюдением существующей нормы лексической сочетаемости;

распознавать и употреблять в устной и письменной речи родственные слова, образованные с использованием аффиксации: глаголы с помощью префиксов *under-*, *over-*, *dis-*, *mis-*, имена прилагательные с помощью суффиксов *-able/-ible*, имена существительные с помощью отрицательных префиксов *in-/im-*, сложное прилагательное путём соединения основы числительного с основой существительного с добавлением суффикса *-ed* (*eight-legged*), сложное существительное путём соединения основ существительного с предлогом (*mother-in-law*), сложное прилагательное путём соединения основы прилагательного с основой причастия I (*nice-looking*), сложное прилагательное путём соединения наречия с основой причастия II (*well-behaved*), глагол от прилагательного (*cool – to cool*);

распознавать и употреблять в устной и письменной речи изученные синонимы, антонимы, интернациональные слова, наиболее частотные фразовые глаголы, сокращения и аббревиатуры;

распознавать и употреблять в устной и письменной речи различные средства связи в тексте для обеспечения логичности и целостности высказывания;

- 4) понимать особенности структуры простых и сложных предложений и различных коммуникативных типов предложений английского языка;

распознавать и употреблять в устной и письменной речи:

предложения со сложным дополнением (Complex Object) (*I want to have my hair cut.*);

предложения с *I wish*;

условные предложения нереального характера (Conditional II);

конструкцию для выражения предпочтения *I prefer .../I'd prefer .../I'd rather...*;

предложения с конструкцией *either ... or, neither ... nor*;

формы страдательного залога Present Perfect Passive;

порядок следования имён прилагательных (*nice long blond hair*);

- 5) владеть социокультурными знаниями и умениями:

понимать и использовать в устной и письменной речи наиболее употребительную тематическую фоновую лексику страны (стран) изучаемого языка в рамках тематического содержания речи (основные национальные праздники, обычаи, традиции);

выражать модальные значения, чувства и эмоции;

иметь элементарные представления о различных вариантах английского языка;

обладать базовыми знаниями о социокультурном портрете и культурном наследии родной страны и страны (стран) изучаемого языка, представлять Россию и страну (страны) изучаемого языка, оказывать помощь иностранным гостям в ситуациях повседневного общения;

6) владеть компенсаторными умениями: использовать при говорении переспрос, использовать при говорении и письме перифраз (толкование), синонимические средства, описание предмета вместо его названия, при чтении и аудировании – языковую догадку, в том числе контекстуальную, игнорировать информацию, не являющуюся необходимой для понимания основного содержания, прочитанного (прослушанного) текста или для нахождения в тексте запрашиваемой информации;

7) рассматривать несколько вариантов решения коммуникативной задачи в продуктивных видах речевой деятельности (говорении и письменной речи);

8) участвовать в несложных учебных проектах с использованием материалов на английском языке с применением информационно-коммуникативных технологий, соблюдая правила информационной безопасности при работе в сети Интернет;

9) использовать иноязычные словари и справочники, в том числе информационно-справочные системы в электронной форме;

10) достигать взаимопонимания в процессе устного и письменного общения с носителями иностранного языка, людьми другой культуры;

11) сравнивать (в том числе устанавливать основания для сравнения) объекты, явления, процессы, их элементы и основные функции в рамках изученной тематики.

СОДЕРЖАНИЕ ОБУЧЕНИЯ

Коммуникативные умения

Формирование умения общаться в устной и письменной форме, используя рецептивные и продуктивные виды речевой деятельности в рамках тематического содержания речи.

Взаимоотношения в семье и с друзьями. Конфликты и их разрешение.

Внешность и характер человека (литературного персонажа).

Досуг и увлечения (хобби) современного подростка (чтение, кино, театр, музыка, музей, спорт, живопись; компьютерные игры). Роль книги в жизни подростка.

Здоровый образ жизни: режим труда и отдыха, фитнес, сбалансированное питание. Посещение врача.

Покупки: одежда, обувь и продукты питания. Карманные деньги. Молодёжная мода.

Школа, школьная жизнь, изучаемые предметы и отношение к ним. Взаимоотношения в школе: проблемы и их решение. Переписка с иностранными сверстниками.

Виды отдыха в различное время года. Путешествия по России и иностранным странам. Транспорт.

Природа: флора и фауна. Проблемы экологии. Защита окружающей среды. Климат, погода. Стихийные бедствия.

Средства массовой информации (телевидение, радио, пресса, Интернет).

Родная страна и страна (страны) изучаемого языка. Их географическое положение, столицы и крупные города, регионы, население, официальные языки, достопримечательности, культурные особенности (национальные праздники, знаменательные даты, традиции, обычаи), страницы истории.

Выдающиеся люди родной страны и страны (стран) изучаемого языка, их вклад в науку и мировую культуру: государственные деятели, учёные, писатели, поэты, художники, музыканты, спортсмены.

Говорение

Развитие коммуникативных умений диалогической речи, а именно умений вести комбинированный диалог, включающий различные виды диалогов (этикетный диалог, диалог-побуждение к действию, диалог-расспрос), диалог-обмен мнениями:

диалог этикетного характера: начинать, поддерживать и заканчивать разговор, вежливо переспрашивать, поздравлять с праздником, выражать пожелания и вежливо реагировать на поздравление, выражать благодарность, вежливо соглашаться на предложение и отказываться от предложения собеседника;

диалог-побуждение к действию: обращаться с просьбой, вежливо соглашаться (не соглашаться) выполнить просьбу, приглашать собеседника к совместной деятельности, вежливо соглашаться (не соглашаться) на предложение собеседника, объясняя причину своего решения;

диалог-расспрос: сообщать фактическую информацию, отвечая на вопросы разных видов, выражать своё отношение к обсуждаемым фактам и событиям, запрашивать интересующую информацию, переходить с позиции спрашивающего на позицию отвечающего и наоборот;

диалог-обмен мнениями: выражать свою точку зрения и обосновывать её, высказывать своё согласие (несогласие) с точкой зрения собеседника, выражать сомнение, давать эмоциональную оценку обсуждаемым событиям: восхищение, удивление, радость, огорчение и так далее.

Данные умения диалогической речи развиваются в стандартных ситуациях неофициального общения в рамках тематического содержания речи с использованием ключевых слов, речевых ситуаций и (или) иллюстраций, фотографий или без их

использования с соблюдением норм речевого этикета, принятых в стране (странах) изучаемого языка.

Объём диалога – до 8 реплик со стороны каждого собеседника в рамках комбинированного диалога, до 6 реплик со стороны каждого собеседника в рамках диалога-обмена мнениями.

Развитие коммуникативных умений монологической речи: создание устных связных монологических высказываний с использованием основных коммуникативных типов речи:

описание (предмета, местности, внешности и одежды человека), в том числе характеристика (черты характера реального человека или литературного персонажа);

повествование (сообщение);

рассуждение;

выражение и краткое аргументирование своего мнения по отношению к услышанному (прочитанному);

изложение (пересказ) основного содержания прочитанного (прослушанного) текста с выражением своего отношения к событиям и фактам, изложенным в тексте;

составление рассказа по картинкам;

изложение результатов выполненной проектной работы.

Данные умения монологической речи развиваются в стандартных ситуациях неофициального общения в рамках тематического содержания речи с использованием вопросов, ключевых слов, плана и (или) иллюстраций, фотографий, таблиц или без их использования.

Объём монологического высказывания – 10–12 фраз.

Аудирование

При непосредственном общении: понимание на слух речи учителя и одноклассников и вербальная (невербальная) реакция на услышанное, использование переспрос или просьбу повторить для уточнения отдельных деталей.

При опосредованном общении: дальнейшее развитие восприятия и понимания на слух несложных аутентичных текстов, содержащих отдельные неизученные языковые явления, с разной глубиной проникновения в их содержание в зависимости от поставленной коммуникативной задачи: с пониманием основного содержания, с пониманием нужной (интересующей, запрашиваемой) информации.

Аудирование с пониманием основного содержания текста предполагает умение определять основную тему (идею) и главные факты (события) в воспринимаемом на слух тексте, отделять главную информацию от второстепенной, прогнозировать содержание текста по началу сообщения, игнорировать незнакомые слова, несущественные для понимания основного содержания.

Аудирование с пониманием нужной (интересующей, запрашиваемой) информации предполагает умение выделять нужную (интересующую, запрашиваемую) информацию, представленную в эксплицитной (явной) форме, в воспринимаемом на слух тексте.

Тексты для аудирования: диалог (беседа), высказывания собеседников в ситуациях повседневного общения, рассказ, сообщение информационного характера.

Языковая сложность текстов для аудирования должна соответствовать базовому уровню (A2 – допороговому уровню по общеевропейской шкале).

Время звучания текста (текстов) для аудирования – до 2 минут.

Смысловое чтение

Развитие умения читать про себя и понимать несложные аутентичные тексты разных жанров и стилей, содержащие отдельные неизученные языковые явления, с различной глубиной проникновения в их содержание в зависимости от поставленной коммуникативной задачи: с пониманием основного содержания, с пониманием нужной (интересующей, запрашиваемой) информации, с полным пониманием содержания текста.

Чтение с пониманием основного содержания текста предполагает умения: определять тему (основную мысль), выделять главные факты (события) (опуская второстепенные), прогнозировать содержание текста по заголовку (началу текста), определять логическую последовательность главных фактов, событий, разбивать текст на относительно самостоятельные смысловые части, озаглавливать текст (его отдельные части), игнорировать незнакомые слова, несущественные для понимания основного содержания, понимать интернациональные слова.

Чтение с пониманием нужной (интересующей, запрашиваемой) информации предполагает умение находить прочитанном тексте и понимать запрашиваемую информацию, представленную в эксплицитной (явной) и имплицитной форме (неявной) форме, оценивать найденную информацию с точки зрения её значимости для решения коммуникативной задачи.

Чтение несплошных текстов (таблиц, диаграмм, схем) и понимание представленной в них информации.

Чтение с полным пониманием содержания несложных аутентичных текстов, содержащих отдельные неизученные языковые явления. В ходе чтения с полным пониманием формируются и развиваются умения полно и точно понимать текст на основе его информационной переработки (смыслового и структурного анализа отдельных частей текста, выборочного перевода), устанавливать причинно-следственную взаимосвязь изложенных в тексте фактов и событий, восстанавливать текст из разрозненных абзацев или путём добавления выпущенных фрагментов.

Тексты для чтения: диалог (беседа), интервью, рассказ, отрывок из художественного произведения, статья научно-популярного характера, сообщение информационного характера, объявление, памятка, инструкция, электронное сообщение личного характера, стихотворение; несплошной текст (таблица, диаграмма).

Языковая сложность текстов для чтения должна соответствовать базовому уровню (A2 – допороговому уровню по общеевропейской шкале).

Объём текста (текстов) для чтения – 500–600 слов.

Письменная речь

Развитие умений письменной речи:

составление плана (тезисов) устного или письменного сообщения;

заполнение анкет и формуляров: сообщение о себе основных сведений в соответствии с нормами, принятыми в стране (странах) изучаемого языка;

написание электронного сообщения личного характера в соответствии с нормами неофициального общения, принятыми в стране (странах) изучаемого языка (объём письма – до 120 слов);

создание небольшого письменного высказывания с использованием образца, плана, таблицы и (или) прочитанного/прослушанного текста (объём письменного высказывания – до 120 слов);

заполнение таблицы с краткой фиксацией содержания прочитанного (прослушанного) текста;

преобразование таблицы, схемы в текстовый вариант представления информации;

письменное представление результатов выполненной проектной работы (объём – 100–120 слов).

Языковые знания и умения

Фонетическая сторона речи

Различение на слух, без фонематических ошибок, ведущих к сбою в коммуникации, произнесение слов с соблюдением правильного ударения и фраз с соблюдением их ритмико-интонационных особенностей, в том числе отсутствия фразового ударения на служебных словах, чтение новых слов согласно основным правилам чтения.

Выражение модального значения, чувства и эмоции.

Различия на слух британского и американского вариантов произношения в прослушанных текстах или услышанных высказываниях.

Чтение вслух небольших текстов, построенных на изученном языковом материале, с соблюдением правил чтения и соответствующей интонации, демонстрирующее понимание текста.

Тексты для чтения вслух: сообщение информационного характера, отрывок из статьи научно-популярного характера, рассказ, диалог (беседа).

Объём текста для чтения вслух – до 110 слов.

Графика, орфография и пунктуация

Правильное написание изученных слов.

Правильное использование знаков препинания: точки, вопросительного и восклицательного знаков в конце предложения, запятой при перечислении и обращении, при вводных словах, обозначающих порядок мыслей и их связь (например, в английском языке: firstly/first of all, secondly, finally; on the one hand, on the other hand), апострофа.

Пунктуационно правильное, в соответствии с нормами речевого этикета, принятые в стране (странах) изучаемого языка, оформление электронного сообщения личного характера.

Лексическая сторона речи

Распознавание и употребление в устной и письменной речи лексических единиц (слов, словосочетаний, речевых клише), обслуживающих ситуации общения в рамках тематического содержания речи, с соблюдением существующей в английском языке нормы лексической сочетаемости.

Распознавание и употребление в устной и письменной речи различных средств связи для обеспечения логичности и целостности высказывания.

Объём – 1200 лексических единиц для продуктивного использования (включая 1050 лексических единиц, изученных ранее) и 1350 лексических единиц для рецептивного усвоения (включая 1200 лексических единиц продуктивного минимума).

Основные способы словообразования:

аффиксация:

глаголов с помощью префиксов under-, over-, dis-, mis-;

имён прилагательных с помощью суффиксов -able/-ible;

имён существительных с помощью отрицательных префиксов in-/im-;

словосложение:

образование сложных существительных путём соединения основы числительного с основой существительного с добавлением суффикса –ed (eight-legged);

образование сложных существительных путём соединения основ существительных с предлогом (father-in-law);

образование сложных прилагательных путём соединения основы прилагательного с основой причастия настоящего времени (nice-looking);

образование сложных прилагательных путём соединения основы прилагательного с основой причастия прошедшего времени (well-behaved);

конверсия:

образование глагола от имени прилагательного (cool – to cool). Многозначность лексических единиц. Синонимы. Антонимы. Интернациональные слова. Наиболее частотные фразовые глаголы. Сокращения и аббревиатуры.

Различные средства связи в тексте для обеспечения его целостности (firstly, however, finally, at last, etc.).

Грамматическая сторона речи

Распознавание и употребление в устной и письменной речи изученных морфологических форм и синтаксических конструкций английского языка.

Предложения со сложным дополнением (Complex Object) (I want to have my hair cut.).

Условные предложения нереального характера (Conditional II).

Конструкции для выражения предпочтения I prefer .../I'd prefer .../I'd rather

Конструкция I wish

Предложения с конструкцией either ... or, neither ... nor.

Глаголы в видовременных формах действительного залога в изъявительном наклонении (Present/Past/Future Simple Tense, Present/Past Perfect Tense, Present/Past Continuous Tense, Future-in-the-Past) и наиболее употребительных формах страдательного залога (Present/Past Simple Passive, Present Perfect Passive).

Порядок следования имён прилагательных (nice long blond hair).

Социокультурные знания и умения

Осуществление межличностного и межкультурного общения с использованием знаний о национально-культурных особенностях своей страны и страны (стран) изучаемого языка, основных социокультурных элементов речевого поведенческого этикета в англоязычной среде, знание и использование в устной и письменной речи наиболее употребительной тематической фоновой лексики в рамках отобранного тематического содержания (основные национальные праздники, традиции, обычаи, традиции в питании и проведении досуга, система образования).

Знание социокультурного портрета родной страны и страны (стран) изучаемого языка: знакомство с традициями проведения основных национальных праздников (Рождества, Нового года, Дня матери, Дня благодарения и других праздников), с особенностями образа жизни и культуры страны (стран) изучаемого языка (известными достопримечательностями; некоторыми выдающимися людьми), с доступными в языковом отношении образцами поэзии и прозы для подростков на английском языке.

Формирование элементарного представления о различных вариантах английского языка.

Осуществление межличностного и межкультурного общения с использованием знаний о национально-культурных особенностях своей страны и страны (стран) изучаемого языка.

Соблюдение норм вежливости в межкультурном общении.

Развитие умений:

писать свои имя и фамилию, а также имена и фамилии своих родственников и друзей на английском языке;

правильно оформлять свой адрес на английском языке (в анкете);

правильно оформлять электронное сообщение личного характера в соответствии с нормами неофициального общения, принятыми в стране (странах) изучаемого языка;

кратко представлять Россию и страну (страны) изучаемого языка;

кратко представлять некоторые культурные явления родной страны и страны (стран) изучаемого языка (основные национальные праздники, традиции в проведении досуга и питании, достопримечательности);

кратко представлять некоторых выдающихся людей родной страны и страны (стран) изучаемого языка (учёных, писателей, поэтов, художников, композиторов, музыкантов, спортсменов и других людей);

оказывать помощь иностранным гостям в ситуациях повседневного общения (объяснить местонахождение объекта, сообщить возможный маршрут, уточнить часы работы и другие ситуации).

Компенсаторные умения

Использование при чтении и аудировании языковой, в том числе контекстуальной, догадки; при говорении и письме – перифраза (толкования), синонимических средств, описание предмета вместо его названия, при непосредственном общении догадываться о значении незнакомых слов с помощью используемых собеседником жестов и мимики.

Переспрашивать, просить повторить, уточняя значение незнакомых слов.

Использование при формулировании собственных высказываний, ключевых слов, плана.

Игнорирование информации, не являющейся необходимой, для понимания основного содержания, прочитанного (прослушанного) текста или для нахождения в тексте запрашиваемой информации.

Сравнение (в том числе установление основания для сравнения) объектов, явлений, процессов, их элементов и основных функций в рамках изученной тематики.

ПОУРОЧНОЕ ПЛАНИРОВАНИЕ

№ п/п	Тема урока	Количество часов	Электронные цифровые образовательные ресурсы
1	Взаимоотношения в семье и с друзьями. Конфликты и их разрешение (семейные праздники: рождество и новый год)	1 час	[[Библиотека ЦОК https://m.edsoo.ru/835407f0]]
2	Взаимоотношения в семье и с друзьями. Конфликты и их разрешение (семейные праздники: день рождения)	1 час	[[Библиотека ЦОК https://m.edsoo.ru/835407f0]]
3	Взаимоотношения в семье и с друзьями. Конфликты и их разрешение (место жительства)	1 час	
4	Взаимоотношения в семье и с друзьями. Конфликты и их разрешение (обязанности по дому)	1 час	
5	Взаимоотношения в семье и с друзьями. Конфликты и их разрешение (распределение домашних обязанностей)	1 час	
6	Взаимоотношения в семье и с друзьями. Конфликты и их разрешение (взаимоотношения в семье)	1 час	[[Библиотека ЦОК https://m.edsoo.ru/83541254]]
7	Взаимоотношения в семье и с друзьями. Конфликты и их разрешение (решение конфликтов)	1 час	[[Библиотека ЦОК https://m.edsoo.ru/8354107e]]
8	Взаимоотношения в семье и с друзьями. Конфликты и их разрешение (общение с соседями)	1 час	
9	Взаимоотношения в семье и с друзьями. Конфликты и их разрешение (проблемы и их решение)	1 час	
10	Обобщение по теме "Взаимоотношения в семье и с друзьями. Конфликты и их разрешение"	1 час	[[Библиотека ЦОК https://m.edsoo.ru/8354138a]]
11	Контроль по теме "Взаимоотношения в семье и с друзьями. Конфликты и их разрешение"	1 час	[[Библиотека ЦОК https://m.edsoo.ru/8354138a]]
12	Внешность и характер человека (литературного персонажа) (описание, сравнение)	1 час	

13	Внешность и характер человека (литературного персонажа) (описание литературного персонажа)	1 час	
14	Внешность и характер человека (литературного персонажа) (описание личных качеств)	1 час	[[Библиотека ЦОК https://m.edsoo.ru/835419f2]]
15	Обобщение по теме "Внешность и характер человека (литературного персонажа)"	1 час	[[Библиотека ЦОК https://m.edsoo.ru/83541b82]]
16	Контроль по теме "Внешность и характер человека (литературного персонажа)"	1 час	[[Библиотека ЦОК https://m.edsoo.ru/83541b82]]
17	Досуг и увлечения (хобби) современного подростка (живопись)	1 час	
18	Досуг и увлечения (хобби) современного подростка (направления живописи)	1 час	
19	Досуг и увлечения (хобби) современного подростка (технологии: проблемы)	1 час	
20	Досуг и увлечения (хобби) современного подростка (компьютерные программы)	1 час	
21	Досуг и увлечения (хобби) современного подростка (компьютерные игры)	1 час	[[Библиотека ЦОК https://m.edsoo.ru/83542866]]
22	Досуг и увлечения (хобби) современного подростка (технологии в нашей жизни)	1 час	[[Библиотека ЦОК https://m.edsoo.ru/83542262]]
23	Досуг и увлечения (хобби) современного подростка (виды искусства)	1 час	
24	Досуг и увлечения (хобби) современного подростка (музыка)	1 час	
25	Досуг и увлечения (хобби) современного подростка (кино)	1 час	
26	Досуг и увлечения (хобби) современного подростка (чтение)	1 час	[[Библиотека ЦОК https://m.edsoo.ru/8354253c]]
27	Досуг и увлечения (хобби) современного подростка (волонтерское движение)	1 час	[[Библиотека ЦОК https://m.edsoo.ru/83541ee8]]
28	Досуг и увлечения (хобби) современного подростка (преданность своему увлечению)	1 час	
29	Обобщение по теме "Досуг и увлечения (хобби)"	1 час	[[Библиотека ЦОК https://m.edsoo.ru/83542c80]]

	современного подростка (чтение, кино, театр, музыка, музей, спорт, живопись; компьютерные игры). Роль книги в жизни подростка"		
30	Контроль по теме "Досуг и увлечения (хобби) современного подростка (чтение, кино, театр, музыка, музей, спорт, живопись; компьютерные игры). Роль книги в жизни подростка"	1 час	[[Библиотека ЦОК https://m.edsoo.ru/83542c80]]
31	Здоровый образ жизни (психологическое здоровье)	1 час	[[Библиотека ЦОК https://m.edsoo.ru/8354336a]]
32	Здоровый образ жизни (посещение врача)	1 час	[[Библиотека ЦОК https://m.edsoo.ru/8352f4dc]]
33	Здоровый образ жизни (полезные привычки)	1 час	[[Библиотека ЦОК https://m.edsoo.ru/835439c8]]
34	Здоровый образ жизни (фитнес)	1 час	[[Библиотека ЦОК https://m.edsoo.ru/83542ff0]]
35	Здоровый образ жизни (спорт)	1 час	[[Библиотека ЦОК https://m.edsoo.ru/835434fa]]
36	Здоровый образ жизни (личная безопасность)	1 час	[[Библиотека ЦОК https://m.edsoo.ru/83542eb0]]
37	Здоровый образ жизни (экстремальный спорт)	1 час	[[Библиотека ЦОК https://m.edsoo.ru/8354366c]]
38	Здоровый образ жизни (виды экстремального спорта)	1 час	[[Библиотека ЦОК https://m.edsoo.ru/8354366c]]
39	Обобщение по теме "Здоровый образ жизни: режим труда и отдыха, фитнес, сбалансированное питание. Посещение врача"	1 час	[[Библиотека ЦОК https://m.edsoo.ru/83544346]]
40	Контроль по теме "Здоровый образ жизни: режим труда и отдыха, фитнес, сбалансированное питание. Посещение врача"	1 час	[[Библиотека ЦОК https://m.edsoo.ru/83544346]]
41	Покупки (виды магазинов)	1 час	[[Библиотека ЦОК https://m.edsoo.ru/83541542]]
42	Покупки (покупки в интернете)	1 час	
43	Обобщение по теме "Покупки: одежда, обувь и продукты питания. Карманные деньги. Молодёжная мода"	1 час	
44	Контроль по теме "Покупки: одежда, обувь и продукты питания. Карманные деньги. Молодёжная мода"	1 час	
45	Школа, школьная жизнь (изучаемые предметы и	1 час	[[Библиотека ЦОК https://m.edsoo.ru/83544832]]

	отношение к ним)		
46	Школа, школьная жизнь (технологии в школе)	1 час	[[Библиотека ЦОК https://m.edsoo.ru/83530698]]
47	Школа (переписка с зарубежными сверстниками)	1 час	[[[]]]
48	Обобщение по теме "Школа, школьная жизнь, изучаемые предметы и отношение к ним. Взаимоотношения в школе: проблемы и их решение. Переписка с зарубежными сверстниками"	1 час	[[Библиотека ЦОК https://m.edsoo.ru/83545430]]
49	Контроль по теме "Школа, школьная жизнь, изучаемые предметы и отношение к ним. Взаимоотношения в школе: проблемы и их решение. Переписка с зарубежными сверстниками"	1 час	[[Библиотека ЦОК https://m.edsoo.ru/83545430]]
50	Виды отдыха в различное время года (фестивали)	1 час	
51	Виды отдыха в различное время года (карнавалы)	1 час	
52	Виды отдыха в различное время года (занятия в свободное время)	1 час	[[Библиотека ЦОК https://m.edsoo.ru/863c9c16]]
53	Виды отдыха в различное время года (планы на отдых)	1 час	
54	Виды отдыха в различное время года (осмотр достопримечательностей)	1 час	
55	Виды отдыха в различное время года (посещение музея)	1 час	
56	Виды отдыха в различное время года (транспорт)	1 час	[[Библиотека ЦОК https://m.edsoo.ru/863c9478]]
57	Виды отдыха в различное время года. Путешествия по России и зарубежным странам (активный отдых)	1 час	
58	Виды отдыха в различное время года. Путешествия по России и зарубежным странам (поход)	1 час	
59	Виды отдыха в различное время года. Путешествия по России и зарубежным странам (туризм)	1 час	
60	Обобщение по теме "Виды отдыха в различное время года. Путешествия по России и зарубежным странам. Транспорт"	1 час	
61	Контроль по теме "Виды отдыха в различное время года.	1 час	

	Путешествия по России и зарубежным странам. Транспорт"		
62	Природа (дикие животные)	1 час	
63	Природа (защита животных)	1 час	[[Библиотека ЦОК https://m.edsoo.ru/863c7e8e]]
64	Проблемы экологии (утилизация отходов)	1 час	[[Библиотека ЦОК https://m.edsoo.ru/863c9054]]
65	Природа (домашние животные)	1 час	
66	Проблемы экологии (экологичный транспорт)	1 час	[[Библиотека ЦОК https://m.edsoo.ru/863c9612]]
67	Природа: флора и фауна (опасные животные)	1 час	
68	Проблемы экологии (волонтерское экологическое движение)	1 час	
69	Проблемы экологии (защита окружающей среды)	1 час	[[Библиотека ЦОК https://m.edsoo.ru/863c8ec4]]
70	Проблемы экологии (влияние человека на окружающую среду)	1 час	[[Библиотека ЦОК https://m.edsoo.ru/863c8668]]
71	Обобщение по теме "Природа: флора и фауна. Проблемы экологии. Защита окружающей среды. Климат, погода. Стихийные бедствия"	1 час	[[Библиотека ЦОК https://m.edsoo.ru/863c87ee]]
72	Контроль по теме "Природа: флора и фауна. Проблемы экологии. Защита окружающей среды. Климат, погода. Стихийные бедствия"	1 час	
73	Средства массовой информации (интернет)	1 час	[[Библиотека ЦОК https://m.edsoo.ru/863ca5a8]]
74	Средства массовой информации (использование интернета)	1 час	[[https://m.edsoo.ru/863ca436]]
75	Средства массовой информации (телевидение)	1 час	[[Библиотека ЦОК https://m.edsoo.ru/863ca8fa]]
76	Средства массовой информации (пресса)	1 час	[[Библиотека ЦОК https://m.edsoo.ru/863ca706]]
77	Обобщение по теме "Средства массовой информации (телевидение, радио, пресса, Интернет)"	1 час	
78	Контроль по теме "Средства массовой информации (телевидение, радио, пресса, Интернет)"	1 час	
79	Страна (страны) изучаемого языка (праздники)	1 час	
80	Родная страна (праздники)	1 час	

81	Родная страна и страна (страны) изучаемого языка (традиции)	1 час	
82	Родная страна и страна (страны) изучаемого языка (памятные даты)	1 час	[[Библиотека ЦОК https://m.edsoo.ru/863cba34]]
83	Страна (страны) изучаемого языка (достопримечательности)	1 час	[[Библиотека ЦОК https://m.edsoo.ru/863cb70a]]
84	Родная страна и страна (страны) изучаемого языка (мифы и легенды)	1 час	
85	Родная страна и страна (страны) изучаемого языка (историческое наследие)	1 час	
86	Родная страна и страна (страны) изучаемого языка (мой город, село)	1 час	
87	Родная страна (достопримечательности)	1 час	[[Библиотека ЦОК https://m.edsoo.ru/863cb598]]
88	Родная страна и страна (страны) изучаемого языка (фольклор)	1 час	
89	Родная страна и страна (страны) изучаемого языка (музеи, картинные галереи)	1 час	
90	Родная страна и страна (страны) изучаемого языка (известные и популярные места)	1 час	
91	Родная страна и страна (страны) изучаемого языка (экстренные службы)	1 час	
92	Обобщение по теме "Родная страна и страна (страны) изучаемого языка. Их географическое положение, столицы и крупные города, регионы, население, официальные языки, достопримечательности, культурные особенности (национальные праздники, знаменательные даты, традиции, обычаи), страницы истории"	1 час	[[Библиотека ЦОК https://m.edsoo.ru/863cb8d6]]
93	Выдающиеся люди родной страны и страны (стран) изучаемого языка (художники)	1 час	
94	Выдающиеся люди родной страны и страны (стран) изучаемого языка (учёные)	1 час	[[Библиотека ЦОК https://m.edsoo.ru/863cc0ec]]

95	Выдающиеся люди родной страны и страны (стран) изучаемого языка (музыканты)	1 час	[[[]]]
96	Выдающиеся люди родной страны и страны (стран) изучаемого языка (писатели)	1 час	[[Библиотека ЦОК https://m.edsoo.ru/863cbcf0]]
97	Выдающиеся люди родной страны и страны (стран) изучаемого языка (поэты)	1 час	[[Библиотека ЦОК https://m.edsoo.ru/863cbba6]]
98	Выдающиеся люди родной страны и страны (стран) изучаемого языка (мой пример для подражания)	1 час	[[[]]]
99	Выдающиеся люди родной страны и страны (стран) изучаемого языка (спортсмены)	1 час	[[Библиотека ЦОК https://m.edsoo.ru/863cbcd0]]
100	Выдающиеся люди родной страны и страны (стран) изучаемого языка (исторические личности)	1 час	[[Библиотека ЦОК https://m.edsoo.ru/863cc43e]]
101	Обобщение по теме "Выдающиеся люди родной страны и страны (стран) изучаемого языка, их вклад в науку и мировую культуру: государственные деятели, учёные, писатели, поэты, художники, музыканты, спортсмены"	1 час	[[Библиотека ЦОК https://m.edsoo.ru/863cc8f8]]
102	Контроль по темам "Родная страна и страна (страны) изучаемого языка. Их географическое положение, столицы и крупные города, регионы, население, официальные языки, достопримечательности, культурные особенности (национальные праздники, знаменательные даты, традиции, обычаи), страницы истории." и "Выдающиеся люди родной страны и страны (стран) изучаемого языка, их вклад в науку и мировую культуру: государственные деятели, учёные, писатели, поэты, художники, музыканты, спортсмены"	1 час	[[Библиотека ЦОК https://m.edsoo.ru/863cc8f8]]
	ИТОГО	102 часа	

МОУ «УДИМСКАЯ № 1 СРЕДНЯЯ ОБЩЕОБРАЗОВАТЕЛЬНАЯ ШКОЛА»

Рассмотрено

на заседании ШПО естественно-математического
цикла протокол № ___ от « ___ » _____ 2023 г.
_____/Хромцов И.С./.

Утверждаю

Директор МОУ «Удимская № 1 средняя
общеобразовательная школа»
Е.В. Филимонов _____

**РАБОЧАЯ ПРОГРАММА
УЧЕБНОГО ПРЕДМЕТА
«БИОЛОГИЯ»
В 5 - 9 КЛАССАХ
НА 2023-2024 УЧЕБНЫЙ ГОД**

Учитель: Гринь М.Б.

ПЛАНИРУЕМЫЕ РЕЗУЛЬТАТЫ ОСВОЕНИЯ ПРОГРАММЫ ПО БИОЛОГИИ НА УРОВНЕ ОСНОВНОГО ОБЩЕГО ОБРАЗОВАНИЯ (БАЗОВЫЙ УРОВЕНЬ)

Освоение учебного предмета «Биология» на уровне основного общего образования должно обеспечить достижение следующих обучающимися личностных, метапредметных и предметных результатов.

ЛИЧНОСТНЫЕ РЕЗУЛЬТАТЫ

Личностные результаты освоения программы по биологии основного общего образования должны отражать готовность обучающихся руководствоваться системой позитивных ценностных ориентаций и расширение опыта деятельности на ее основе и в процессе реализации основных направлений воспитательной деятельности, в том числе в части:

1) гражданского воспитания:

готовность к конструктивной совместной деятельности при выполнении исследований и проектов, стремление к взаимопониманию и взаимопомощи;

2) патриотического воспитания:

отношение к биологии как к важной составляющей культуры, гордость за вклад российских и советских учёных в развитие мировой биологической науки;

3) духовно-нравственного воспитания:

готовность оценивать поведение и поступки с позиции нравственных норм и норм экологической культуры;

понимание значимости нравственного аспекта деятельности человека в медицине и биологии;

4) эстетического воспитания:

понимание роли биологии в формировании эстетической культуры личности;

5) физического воспитания, формирования культуры здоровья и эмоционального благополучия:

ответственное отношение к своему здоровью и установка на здоровый образ жизни (здоровое питание, соблюдение гигиенических правил и норм, сбалансированный режим занятий и отдыха, регулярная физическая активность);

осознание последствий и неприятие вредных привычек (употребление алкоголя, наркотиков, курение) и иных форм вреда для физического и психического здоровья;

соблюдение правил безопасности, в том числе навыки безопасного поведения в природной среде;

сформированность навыка рефлексии, управление собственным эмоциональным состоянием;

6) трудового воспитания:

активное участие в решении практических задач (в рамках семьи, образовательной организации, населенного пункта, края) биологической и экологической направленности, интерес к практическому изучению профессий, связанных с биологией;

7) экологического воспитания:

ориентация на применение биологических знаний при решении задач в области окружающей среды;

осознание экологических проблем и путей их решения;

готовность к участию в практической деятельности экологической направленности;

8) ценности научного познания:

ориентация на современную систему научных представлений об основных биологических закономерностях, взаимосвязях человека с природной и социальной средой;

понимание роли биологической науки в формировании научного мировоззрения;

развитие научной любознательности, интереса к биологической науке, навыков исследовательской деятельности;

9) адаптации обучающегося к изменяющимся условиям социальной и природной среды:

адекватная оценка изменяющихся условий;

принятие решения (индивидуальное, в группе) в изменяющихся условиях на основании анализа биологической информации;

планирование действий в новой ситуации на основании знаний биологических закономерностей.

МЕТАПРЕДМЕТНЫЕ РЕЗУЛЬТАТЫ

Метапредметные результаты освоения программы по биологии основного общего образования, должны отражать овладение следующими универсальными учебными действиями:

Познавательные универсальные учебные действия

1) базовые логические действия:

выявлять и характеризовать существенные признаки биологических объектов (явлений);

устанавливать существенный признак классификации биологических объектов (явлений, процессов), основания для обобщения и сравнения, критерии проводимого анализа;

с учётом предложенной биологической задачи выявлять закономерности и противоречия в рассматриваемых фактах и наблюдениях, предлагать критерии для выявления закономерностей и противоречий;

выявлять дефициты информации, данных, необходимых для решения поставленной задачи;

выявлять причинно-следственные связи при изучении биологических явлений и процессов, делать выводы с использованием дедуктивных и индуктивных умозаключений, умозаключений по аналогии, формулировать гипотезы о взаимосвязях;

самостоятельно выбирать способ решения учебной биологической задачи (сравнивать несколько вариантов решения, выбирать наиболее подходящий с учётом самостоятельно выделенных критериев).

2) базовые исследовательские действия:

использовать вопросы как исследовательский инструмент познания;

формулировать вопросы, фиксирующие разрыв между реальным и желательным состоянием ситуации, объекта, и самостоятельно устанавливать искомое и данное;

формировать гипотезу об истинности собственных суждений, аргументировать свою позицию, мнение;

проводить по самостоятельно составленному плану наблюдение, несложный биологический эксперимент, небольшое исследование по установлению особенностей биологического объекта (процесса) изучения, причинно-следственных связей и зависимостей биологических объектов между собой;

оценивать на применимость и достоверность информацию, полученную в ходе наблюдения и эксперимента;

самостоятельно формулировать обобщения и выводы по результатам проведённого наблюдения, эксперимента, владеть инструментами оценки достоверности полученных выводов и обобщений;

прогнозировать возможное дальнейшее развитие биологических процессов и их последствия в аналогичных или сходных ситуациях, а также выдвигать предположения об их развитии в новых условиях и контекстах.

3) работа с информацией:

применять различные методы, инструменты и запросы при поиске и отборе биологической информации или данных из источников с учётом предложенной учебной биологической задачи;

выбирать, анализировать, систематизировать и интерпретировать биологическую информацию различных видов и форм представления;

находить сходные аргументы (подтверждающие или опровергающие одну и ту же идею, версию) в различных информационных источниках;

самостоятельно выбирать оптимальную форму представления информации и иллюстрировать решаемые задачи несложными схемами, диаграммами, иной графикой и их комбинациями;

оценивать надёжность биологической информации по критериям, предложенным учителем или сформулированным самостоятельно;

запоминать и систематизировать биологическую информацию.

Коммуникативные универсальные учебные действия

1) общение:

воспринимать и формулировать суждения, выражать эмоции в процессе выполнения практических и лабораторных работ;

выражать себя (свою точку зрения) в устных и письменных текстах;

распознавать невербальные средства общения, понимать значение социальных знаков, знать и распознавать предпосылки конфликтных ситуаций и смягчать конфликты, вести переговоры;

понимать намерения других, проявлять уважительное отношение к собеседнику и в корректной форме формулировать свои возражения;

в ходе диалога и (или) дискуссии задавать вопросы по существу обсуждаемой биологической темы и высказывать идеи, нацеленные на решение биологической задачи и поддержание благожелательности общения;

сопоставлять свои суждения с суждениями других участников диалога, обнаруживать различие и сходство позиций;

публично представлять результаты выполненного биологического опыта (эксперимента, исследования, проекта);

самостоятельно выбирать формат выступления с учётом задач презентации и особенностей аудитории и в соответствии с ним составлять устные и письменные тексты с использованием иллюстративных материалов.

2) совместная деятельность:

понимать и использовать преимущества командной и индивидуальной работы при решении конкретной биологической проблемы, обосновывать необходимость применения групповых форм взаимодействия при решении поставленной учебной задачи;

принимать цель совместной деятельности, коллективно строить действия по её достижению: распределять роли, договариваться, обсуждать процесс и результат совместной работы, уметь обобщать мнения нескольких людей, проявлять готовность руководить, выполнять поручения, подчиняться;

планировать организацию совместной работы, определять свою роль (с учётом предпочтений и возможностей всех участников взаимодействия), распределять задачи между членами команды, участвовать в групповых формах работы (обсуждения, обмен мнениями, мозговые штурмы и иные);

выполнять свою часть работы, достигать качественного результата по своему направлению и координировать свои действия с другими членами команды;

оценивать качество своего вклада в общий продукт по критериям, самостоятельно сформулированным участниками взаимодействия, сравнивать результаты с исходной задачей и вклад каждого члена команды в достижение результатов, разделять сферу ответственности и проявлять готовность к предоставлению отчёта перед группой;

овладеть системой универсальных коммуникативных действий, которая обеспечивает сформированность социальных навыков и эмоционального интеллекта обучающихся.

Регулятивные универсальные учебные действия

Самоорганизация:

выявлять проблемы для решения в жизненных и учебных ситуациях, используя биологические знания;

ориентироваться в различных подходах принятия решений (индивидуальное, принятие решения в группе, принятие решений группой);

самостоятельно составлять алгоритм решения задачи (или его часть), выбирать способ решения учебной биологической задачи с учётом имеющихся ресурсов и собственных возможностей, аргументировать предлагаемые варианты решений;

составлять план действий (план реализации намеченного алгоритма решения), корректировать предложенный алгоритм с учётом получения новых биологических знаний об изучаемом биологическом объекте;

делать выбор и брать ответственность за решение.

Самоконтроль, эмоциональный интеллект:

владеть способами самоконтроля, самомотивации и рефлексии;

давать оценку ситуации и предлагать план её изменения;
учитывать контекст и предвидеть трудности, которые могут возникнуть при решении учебной биологической задачи, адаптировать решение к меняющимся обстоятельствам;
объяснять причины достижения (недостижения) результатов деятельности, давать оценку приобретённому опыту, уметь находить позитивное в произошедшей ситуации;
вносить коррективы в деятельность на основе новых обстоятельств, изменившихся ситуаций, установленных ошибок, возникших трудностей;
оценивать соответствие результата цели и условиям;
различать, называть и управлять собственными эмоциями и эмоциями других;
выявлять и анализировать причины эмоций;
ставить себя на место другого человека, понимать мотивы и намерения другого;
регулировать способ выражения эмоций.

Принятие себя и других

осознанно относиться к другому человеку, его мнению;
признавать своё право на ошибку и такое же право другого;
открытость себе и другим;
осознавать невозможность контролировать всё вокруг;
овладеть системой универсальных учебных регулятивных действий, которая обеспечивает формирование смысловых установок личности (внутренняя позиция личности), и жизненных навыков личности (управления собой, самодисциплины, устойчивого поведения).

ПРЕДМЕТНЫЕ РЕЗУЛЬТАТЫ

Предметные результаты освоения программы по биологии к концу обучения *в 5 классе*:

характеризовать биологию как науку о живой природе, называть признаки живого, сравнивать объекты живой и неживой природы;

перечислять источники биологических знаний, характеризовать значение биологических знаний для современного человека, профессии, связанные с биологией (4–5 профессий);

приводить примеры вклада российских (в том числе В. И. Вернадский, А. Л. Чижевский) и зарубежных (в том числе Аристотель, Теофраст, Гиппократ) учёных в развитие биологии;

иметь представление о важнейших биологических процессах и явлениях: питание, дыхание, транспорт веществ, раздражимость, рост, развитие, движение, размножение;

применять биологические термины и понятия (в том числе: живые тела, биология, экология, цитология, анатомия, физиология, биологическая систематика, клетка, ткань, орган, система органов, организм, вирус, движение, питание, фотосинтез, дыхание, выделение, раздражимость, рост, размножение, развитие, среда обитания, природное сообщество, искусственное сообщество) в соответствии с поставленной задачей и в контексте;

различать по внешнему виду (изображениям), схемам и описаниям доядерные и ядерные организмы, различные биологические объекты: растения, животных, грибы, лишайники, бактерии, природные и искусственные сообщества, взаимосвязи организмов в природном и искусственном сообществах, представителей флоры и фауны природных зон Земли, ландшафты природные и культурные;

проводить описание организма (растения, животного) по заданному плану, выделять существенные признаки строения и процессов жизнедеятельности организмов, характеризовать организмы как тела живой природы, перечислять особенности растений, животных, грибов, лишайников, бактерий и вирусов;

раскрывать понятие о среде обитания (водной, наземно-воздушной, почвенной, внутриорганизменной), условиях среды обитания;

приводить примеры, характеризующие приспособленность организмов к среде обитания, взаимосвязи организмов в сообществах;

выделять отличительные признаки природных и искусственных сообществ;

аргументировать основные правила поведения человека в природе и объяснять значение природоохранной деятельности человека, анализировать глобальные экологические проблемы;

раскрывать роль биологии в практической деятельности человека;

демонстрировать на конкретных примерах связь знаний биологии со знаниями по математике, предметов гуманитарного цикла, различными видами искусства;

выполнять практические работы (поиск информации с использованием различных источников, описание организма по заданному плану) и лабораторные работы (работа с микроскопом, знакомство с различными способами измерения и сравнения живых объектов);

применять методы биологии (наблюдение, описание, классификация, измерение, эксперимент): проводить наблюдения за организмами, описывать биологические объекты, процессы и явления, выполнять биологический рисунок и измерение биологических объектов;

владеть приёмами работы с лупой, световым и цифровым микроскопами при рассматривании биологических объектов;

соблюдать правила безопасного труда при работе с учебным и лабораторным оборудованием, химической посудой в соответствии с инструкциями на уроке, во внеурочной деятельности;

использовать при выполнении учебных заданий научно-популярную литературу по биологии, справочные материалы, ресурсы Интернета;

создавать письменные и устные сообщения, используя понятийный аппарат изучаемого раздела биологии.

Предметные результаты освоения программы по биологии к концу обучения **в 6 классе:**

характеризовать ботанику как биологическую науку, её разделы и связи с другими науками и техникой;

приводить примеры вклада российских (в том числе В. В. Докучаев, К. А. Тимирязев, С. Г. Навашин) и зарубежных учёных (в том числе Р. Гук, М. Мальпиги) в развитие наук о растениях;

применять биологические термины и понятия (в том числе: ботаника, растительная клетка, растительная ткань, органы растений, система органов растения: корень, побег почка, лист, видоизменённые органы, цветок, плод, семя, растительный организм, минеральное питание, фотосинтез, дыхание, рост, развитие, размножение, клон, раздражимость) в соответствии с поставленной задачей и в контексте;

описывать строение и жизнедеятельность растительного организма (на примере покрытосеменных или цветковых): поглощение воды и минеральное питание, фотосинтез, дыхание, транспорт веществ, рост, размножение, развитие, связь строения вегетативных и генеративных органов растений с их функциями;

различать и описывать живые и гербарные экземпляры растений по заданному плану, части растений по изображениям, схемам, моделям, муляжам, рельефным таблицам;

характеризовать признаки растений, уровни организации растительного организма, части растений: клетки, ткани, органы, системы органов, организм;

сравнивать растительные ткани и органы растений между собой;

выполнять практические и лабораторные работы по морфологии и физиологии растений, в том числе работы с микроскопом с постоянными (фиксированными) и временными микропрепаратами, исследовательские работы с использованием приборов и инструментов цифровой лаборатории;

характеризовать процессы жизнедеятельности растений: поглощение воды и минеральное питание, фотосинтез, дыхание, рост, развитие, способы естественного и искусственного вегетативного размножения, семенное размножение (на примере покрытосеменных, или цветковых);

выявлять причинно-следственные связи между строением и функциями тканей и органов растений, строением и жизнедеятельностью растений;

классифицировать растения и их части по разным основаниям;

объяснять роль растений в природе и жизни человека: значение фотосинтеза в природе и в жизни человека, биологическое и хозяйственное значение видоизменённых побегов, хозяйственное значение вегетативного размножения;

применять полученные знания для выращивания и размножения культурных растений;

использовать методы биологии: проводить наблюдения за растениями, описывать растения и их части, ставить простейшие биологические опыты и эксперименты;

соблюдать правила безопасного труда при работе с учебным и лабораторным оборудованием, химической посудой в соответствии с инструкциями на уроке и во внеурочной деятельности;

демонстрировать на конкретных примерах связь знаний биологии со знаниями по математике, географии, технологии, предметов гуманитарного цикла, различными видами искусства;

владеть приёмами работы с биологической информацией: формулировать основания для извлечения и обобщения информации из двух источников, преобразовывать информацию из одной знаковой системы в другую;

создавать письменные и устные сообщения, используя понятийный аппарат изучаемого раздела биологии.

Предметные результаты освоения программы по биологии к концу обучения **в 7 классе:**

характеризовать принципы классификации растений, основные систематические группы растений (водоросли, мхи, плауны, хвощи, папоротники, голосеменные, покрытосеменные или цветковые);

приводить примеры вклада российских (в том числе Н. И. Вавилов, И. В. Мичурин) и зарубежных (в том числе К. Линней, Л. Пастер) учёных в развитие наук о растениях, грибах, лишайниках, бактериях;

применять биологические термины и понятия (в том числе: ботаника, экология растений, микология, бактериология, систематика, царство, отдел, класс, семейство, род, вид, жизненная форма растений, среда обитания, растительное сообщество, высшие растения, низшие растения, споровые растения, семенные растения, водоросли, мхи, плауны, хвощи, папоротники, голосеменные, покрытосеменные, бактерии, грибы, лишайники) в соответствии с поставленной задачей и в контексте;

различать и описывать живые и гербарные экземпляры растений, части растений по изображениям, схемам, моделям, муляжам, рельефным таблицам, грибы по изображениям, схемам, муляжам, бактерии по изображениям;

выявлять признаки классов покрытосеменных или цветковых, семейств двудольных и однодольных растений;

определять систематическое положение растительного организма (на примере покрытосеменных, или цветковых) с помощью определительной карточки;

выполнять практические и лабораторные работы по систематике растений, микологии и микробиологии, в том числе работы с микроскопом с постоянными (фиксированными) и временными микропрепаратами, исследовательские работы с использованием приборов и инструментов цифровой лаборатории;

выделять существенные признаки строения и жизнедеятельности растений, бактерий, грибов, лишайников;

проводить описание и сравнивать между собой растения, грибы, лишайники, бактерии по заданному плану, делать выводы на основе сравнения;

описывать усложнение организации растений в ходе эволюции растительного мира на Земле;

выявлять черты приспособленности растений к среде обитания, значение экологических факторов для растений;

характеризовать растительные сообщества, сезонные и поступательные изменения растительных сообществ, растительность (растительный покров) природных зон Земли;

приводить примеры культурных растений и их значение в жизни человека, понимать причины и знать меры охраны растительного мира Земли;

раскрывать роль растений, грибов, лишайников, бактерий в природных сообществах, в хозяйственной деятельности человека и его повседневной жизни;

демонстрировать на конкретных примерах связь знаний по биологии со знаниями по математике, физике, географии, технологии, литературе, и технологии, предметов гуманитарного цикла, различными видами искусства;

использовать методы биологии: проводить наблюдения за растениями, бактериями, грибами, лишайниками, описывать их, ставить простейшие биологические опыты и эксперименты;

соблюдать правила безопасного труда при работе с учебным и лабораторным оборудованием, химической посудой в соответствии с инструкциями на уроке и во внеурочной деятельности;

владеть приёмами работы с информацией: формулировать основания для извлечения и обобщения информации из нескольких источников (2–3), преобразовывать информацию из одной знаковой системы в другую;

создавать письменные и устные сообщения, используя понятийный аппарат изучаемого раздела биологии, сопровождать выступление презентацией с учётом особенностей аудитории обучающихся.

Предметные результаты освоения программы по биологии к концу обучения **в 8 классе:**

характеризовать зоологию как биологическую науку, её разделы и связь с другими науками и техникой;

характеризовать принципы классификации животных, вид как основную систематическую категорию, основные систематические группы животных (простейшие, кишечнополостные, плоские, круглые и кольчатые черви, членистоногие, моллюски, хордовые);

приводить примеры вклада российских (в том числе А. О. Ковалевский, К. И. Скрябин) и зарубежных (в том числе А. Левенгук, Ж. Кювье, Э. Геккель) учёных в развитие наук о животных;

применять биологические термины и понятия (в том числе: зоология, экология животных, этология, палеозоология, систематика, царство, тип, отряд, семейство, род, вид, животная клетка, животная ткань, орган животного, системы органов животного, животный организм, питание, дыхание, рост, развитие, кровообращение, выделение, опора, движение, размножение, партеногенез, раздражимость, рефлекс, органы чувств, поведение, среда обитания, природное сообщество) в соответствии с поставленной задачей и в контексте;

раскрывать общие признаки животных, уровни организации животного организма: клетки, ткани, органы, системы органов, организм;

сравнивать животные ткани и органы животных между собой;

описывать строение и жизнедеятельность животного организма: опору и движение, питание и пищеварение, дыхание и транспорт веществ, выделение, регуляцию и поведение, рост, размножение и развитие;

характеризовать процессы жизнедеятельности животных изучаемых систематических групп: движение, питание, дыхание, транспорт веществ, выделение, регуляцию, поведение, рост, развитие, размножение;

выявлять причинно-следственные связи между строением, жизнедеятельностью и средой обитания животных изучаемых систематических групп;

различать и описывать животных изучаемых систематических групп, отдельные органы и системы органов по схемам, моделям, муляжам, рельефным таблицам, простейших – по изображениям;

выявлять признаки классов членистоногих и хордовых, отрядов насекомых и млекопитающих;

выполнять практические и лабораторные работы по морфологии, анатомии, физиологии и поведению животных, в том числе работы с микроскопом с постоянными (фиксированными) и временными микропрепаратами, исследовательские работы с использованием приборов и инструментов цифровой лаборатории;

сравнивать представителей отдельных систематических групп животных и делать выводы на основе сравнения;

классифицировать животных на основании особенностей строения;

описывать усложнение организации животных в ходе эволюции животного мира на Земле;

выявлять черты приспособленности животных к среде обитания, значение экологических факторов для животных;

выявлять взаимосвязи животных в природных сообществах, цепи питания;

устанавливать взаимосвязи животных с растениями, грибами, лишайниками и бактериями в природных сообществах;

характеризовать животных природных зон Земли, основные закономерности распространения животных по планете;

раскрывать роль животных в природных сообществах;

раскрывать роль домашних и непродуктивных животных в жизни человека, роль промысловых животных в хозяйственной деятельности человека и его повседневной жизни, объяснять значение животных в природе и жизни человека;

иметь представление о мероприятиях по охране животного мира Земли;

демонстрировать на конкретных примерах связь знаний по биологии со знаниями по математике, физике, химии, географии, технологии, предметов гуманитарного цикла, различными видами искусства;

использовать методы биологии: проводить наблюдения за животными, описывать животных, их органы и системы органов; ставить простейшие биологические опыты и эксперименты;

соблюдать правила безопасного труда при работе с учебным и лабораторным оборудованием, химической посудой в соответствии с инструкциями на уроке и во внеурочной деятельности;

владеть приемами работы с информацией: формулировать основания для извлечения и обобщения информации из нескольких (3–4) источников, преобразовывать информацию из одной знаковой системы в другую;

создавать письменные и устные сообщения, используя понятийный аппарат изучаемого раздела биологии, сопровождать выступление презентацией с учётом особенностей аудитории обучающихся.

Предметные результаты освоения программы по биологии к концу обучения **в 9 классе:**

характеризовать науки о человеке (антропологию, анатомию, физиологию, медицину, гигиену, экологию человека, психологию) и их связи с другими науками и техникой;

объяснять положение человека в системе органического мира, его происхождение, отличия человека от животных, приспособленность к различным экологическим факторам (человеческие расы и адаптивные типы людей), родство человеческих рас;

приводить примеры вклада российских (в том числе И. М. Сеченов, И. П. Павлов, И. И. Мечников, А. А. Ухтомский, П. К. Анохин) и зарубежных (в том числе У. Гарвей, К. Бернар, Л. Пастер, Ч. Дарвин) учёных в развитие представлений о происхождении, строении, жизнедеятельности, поведении, экологии человека;

применять биологические термины и понятия (в том числе: цитология, гистология, анатомия человека, физиология человека, гигиена, антропология, экология человека, клетка, ткань, орган, система органов, питание, дыхание, кровообращение, обмен веществ и превращение энергии, движение, выделение, рост, развитие, поведение, размножение, раздражимость, регуляция, гомеостаз, внутренняя среда, иммунитет) в соответствии с поставленной задачей и в контексте;

проводить описание по внешнему виду (изображению), схемам общих признаков организма человека, уровней его организации: клетки, ткани, органы, системы органов, организм;

сравнивать клетки разных тканей, групп тканей, органы, системы органов человека; процессы жизнедеятельности организма человека, делать выводы на основе сравнения;

различать биологически активные вещества (витамины, ферменты, гормоны), выявлять их роль в процессе обмена веществ и превращения энергии;

характеризовать биологические процессы: обмен веществ и превращение энергии, питание, дыхание, выделение, транспорт веществ, движение, рост, регуляция функций, иммунитет, поведение, развитие, размножение человека;

выявлять причинно-следственные связи между строением клеток, органов, систем органов организма человека и их функциями, между строением, жизнедеятельностью и средой обитания человека;

применять биологические модели для выявления особенностей строения и функционирования органов и систем органов человека;

объяснять нейрогуморальную регуляцию процессов жизнедеятельности организма человека;

характеризовать и сравнивать безусловные и условные рефлексы, наследственные и ненаследственные программы поведения, особенности высшей нервной деятельности человека, виды потребностей, памяти, мышления, речи, темпераментов, эмоций, сна, структуру функциональных систем организма, направленных на достижение полезных приспособительных результатов;

различать наследственные и ненаследственные (инфекционные, неинфекционные) заболевания человека, объяснять значение мер профилактики в предупреждении заболеваний человека;

выполнять практические и лабораторные работы по морфологии, анатомии, физиологии и поведению человека, в том числе работы с микроскопом с постоянными (фиксированными) и временными микропрепаратами, исследовательские работы с использованием приборов и инструментов цифровой лаборатории;

решать качественные и количественные задачи, используя основные показатели здоровья человека, проводить расчёты и оценивать полученные значения;

аргументировать основные принципы здорового образа жизни, методы защиты и укрепления здоровья человека: сбалансированное питание, соблюдение правил личной гигиены, занятия физкультурой и спортом, рациональная организация труда и полноценного отдыха, позитивное эмоционально-психическое состояние;

использовать приобретённые знания и умения для соблюдения здорового образа жизни, сбалансированного питания, физической активности, стрессоустойчивости, для исключения вредных привычек, зависимостей;

владеть приёмами оказания первой помощи человеку при потере сознания, солнечном и тепловом ударе, отравлении, утоплении, кровотечении, травмах мягких тканей, костей скелета, органов чувств, ожогах и отморожениях;

демонстрировать на конкретных примерах связь знаний наук о человеке со знаниями предметов естественно-научного и гуманитарного циклов, различных видов искусства, технологии, основ безопасности жизнедеятельности, физической культуры;

использовать методы биологии: наблюдать, измерять, описывать организм человека и процессы его жизнедеятельности, проводить простейшие исследования организма человека и объяснять их результаты;

соблюдать правила безопасного труда при работе с учебным и лабораторным оборудованием, химической посудой в соответствии с инструкциями на уроке и во внеурочной деятельности;

владеть приёмами работы с информацией: формулировать основания для извлечения и обобщения информации из нескольких (4–5) источников; преобразовывать информацию из одной знаковой системы в другую;

создавать письменные и устные сообщения, используя понятийный аппарат изученного раздела биологии, сопровождать выступление презентацией с учётом особенностей аудитории обучающихся

СОДЕРЖАНИЕ ОБУЧЕНИЯ

5 КЛАСС

1. Биология – наука о живой природе

Понятие о жизни. Признаки живого (клеточное строение, питание, дыхание, выделение, рост и другие признаки). Объекты живой и неживой природы, их сравнение. Живая и неживая природа – единое целое.

Биология – система наук о живой природе. Основные разделы биологии (ботаника, зоология, экология, цитология, анатомия, физиология и другие разделы). Профессии, связанные с биологией: врач, ветеринар, психолог, агроном, животновод и другие (4–5 профессий). Связь

биологии с другими науками (математика, география и другие науки). Роль биологии в познании окружающего мира и практической деятельности современного человека.

Кабинет биологии. Правила поведения и работы в кабинете с биологическими приборами и инструментами.

Биологические термины, понятия, символы. Источники биологических знаний. Поиск информации с использованием различных источников (научно-популярная литература, справочники, Интернет).

2. Методы изучения живой природы

Научные методы изучения живой природы: наблюдение, эксперимент, описание, измерение, классификация. Правила работы с увеличительными приборами.

Метод описания в биологии (наглядный, словесный, схематический). Метод измерения (инструменты измерения). Наблюдение и эксперимент как ведущие методы биологии.

Лабораторные и практические работы

Изучение лабораторного оборудования: термометры, весы, чашки Петри, пробирки, мензурки. Правила работы с оборудованием в школьном кабинете.

Ознакомление с устройством лупы, светового микроскопа, правила работы с ними.

Ознакомление с растительными и животными клетками: томата и арбуза (натуральные препараты), инфузории туфельки и гидры (готовые микропрепараты) с помощью лупы и светового микроскопа.

Экскурсии или видеоэкскурсии

Овладение методами изучения живой природы – наблюдением и экспериментом.

3. Организмы – тела живой природы

Понятие об организме. Доядерные и ядерные организмы. Клетка и её открытие. Клеточное строение организмов. Цитология – наука о клетке. Клетка – наименьшая единица строения и жизнедеятельности организмов. Устройство увеличительных приборов: лупы и микроскопа. Строение клетки под световым микроскопом: клеточная оболочка, цитоплазма, ядро.

Одноклеточные и многоклеточные организмы. Клетки, ткани, органы, системы органов.

Жизнедеятельность организмов. Особенности строения и процессов жизнедеятельности у растений, животных, бактерий и грибов.

Свойства организмов: питание, дыхание, выделение, движение, размножение, развитие, раздражимость, приспособленность. Организм – единое целое.

Разнообразие организмов и их классификация (таксоны в биологии: царства, типы (отделы), классы, отряды (порядки), семейства, роды, виды. Бактерии и вирусы как формы жизни. Значение бактерий и вирусов в природе и в жизни человека.

Лабораторные и практические работы

Изучение клеток кожицы чешуи лука под лупой и микроскопом (на примере самостоятельно приготовленного микропрепарата).

Ознакомление с принципами систематики организмов.

Наблюдение за потреблением воды растением.

4. Организмы и среда обитания

Понятие о среде обитания. Водная, наземно-воздушная, почвенная, внутриорганизменная среды обитания. Представители сред обитания. Особенности сред обитания организмов. Приспособления организмов к среде обитания. Сезонные изменения в жизни организмов.

Лабораторные и практические работы.

Выявление приспособлений организмов к среде обитания (на конкретных примерах).

Экскурсии или видеоэкскурсии.

Растительный и животный мир родного края (краеведение).

5. Природные сообщества

Понятие о природном сообществе. Взаимосвязи организмов в природных сообществах. Пищевые связи в сообществах. Пищевые звенья, цепи и сети питания. Производители, потребители и разрушители органических веществ в природных сообществах. Примеры природных сообществ (лес, пруд, озеро и другие природные сообщества).

Искусственные сообщества, их отличительные признаки от природных сообществ. Причины неустойчивости искусственных сообществ. Роль искусственных сообществ в жизни человека.

Природные зоны Земли, их обитатели. Флора и фауна природных зон. Ландшафты: природные и культурные.

Лабораторные и практические работы.

Изучение искусственных сообществ и их обитателей (на примере аквариума и других искусственных сообществ).

Экскурсии или видеоэкскурсии.

Изучение природных сообществ (на примере леса, озера, пруда, луга и других природных сообществ.).

Изучение сезонных явлений в жизни природных сообществ.

6. Живая природа и человек

Изменения в природе в связи с развитием сельского хозяйства, производства и ростом численности населения. Влияние человека на живую природу в ходе истории. Глобальные экологические проблемы. Загрязнение воздушной и водной оболочек Земли, потери почв, их предотвращение. Пути сохранения биологического разнообразия. Охраняемые территории (заповедники, заказники, национальные парки, памятники природы). Красная книга Российской Федерации. Осознание жизни как великой ценности.

Практические работы.

Проведение акции по уборке мусора в ближайшем лесу, парке, сквере или на пришкольной территории.

6 КЛАСС

1. Растительный организм

Ботаника – наука о растениях. Разделы ботаники. Связь ботаники с другими науками и техникой. Общие признаки растений.

Разнообразие растений. Уровни организации растительного организма. Высшие и низшие растения. Споровые и семенные растения.

Растительная клетка. Изучение растительной клетки под световым микроскопом: клеточная оболочка, ядро, цитоплазма (пластиды, митохондрии, вакуоли с клеточным соком). Растительные ткани. Функции растительных тканей.

Органы и системы органов растений. Строение органов растительного организма, их роль и связь между собой.

Лабораторные и практические работы.

Изучение микроскопического строения листа водного растения элодеи.

Изучение строения растительных тканей (использование микропрепаратов).

Изучение внешнего строения травянистого цветкового растения (на живых или гербарных экземплярах растений): пастушья сумка, редька дикая, лютик едкий и другие растения.

Обнаружение неорганических и органических веществ в растении.

Экскурсии или видеоэкскурсии.

Ознакомление в природе с цветковыми растениями.

2. Строение и многообразие покрытосеменных растений

Строение семян. Состав и строение семян.

Виды корней и типы корневых систем. Видоизменения корней. Корень – орган почвенного (минерального) питания. Корни и корневые системы. Внешнее и внутреннее строение корня в

связи с его функциями. Корневой чехлик. Зоны корня. Корневые волоски. Рост корня. Поглощение корнями воды и минеральных веществ, необходимых растению (корневое давление, осмос). Видоизменение корней.

Побег. Развитие побега из почки. Строение стебля. Внешнее и внутреннее строение листа. Видоизменения побегов: корневище, клубень, луковица. Их строение, биологическое и хозяйственное значение. Побег и почки. Листорасположение и листовая мозаика. Строение и функции листа. Простые и сложные листья. Видоизменения листьев. Особенности внутреннего строения листа в связи с его функциями (кожица и устьица, основная ткань листа, проводящие пучки). Лист – орган воздушного питания.

Строение и разнообразие цветков. Соцветия. Плоды. Типы плодов. Распространение плодов и семян в природе.

Лабораторные и практические работы.

Изучение строения корневых систем (стержневой и мочковатой) на примере гербарных экземпляров или живых растений.

Изучение микропрепарата клеток корня.

Ознакомление с внешним строением листьев и листорасположением (на комнатных растениях).

Изучение строения вегетативных и генеративных почек (на примере сирени, тополя и других растений).

Изучение микроскопического строения листа (на готовых микропрепаратах).

Рассматривание микроскопического строения ветки дерева (на готовом микропрепарате).

Исследование строения корневища, клубня, луковицы.

Изучение строения цветков.

Ознакомление с различными типами соцветий.

Изучение строения семян двудольных растений.

Изучение строения семян однодольных растений.

3. Жизнедеятельность растительного организма

Обмен веществ у растений

Неорганические (вода, минеральные соли) и органические вещества (белки, жиры, углеводы, нуклеиновые кислоты, витамины и другие вещества) растения. Минеральное питание растений. Удобрения.

Питание растения.

Поглощение корнями воды и минеральных веществ, необходимых растению (корневое давление, осмос). Почва, её плодородие. Значение обработки почвы (окучивание), внесения удобрений, прореживания проростков, полива для жизни культурных растений. Гидропоника.

Фотосинтез. Лист – орган воздушного питания. Значение фотосинтеза в природе и в жизни человека.

Дыхание растения.

Дыхание корня. Рыхление почвы для улучшения дыхания корней. Условия, препятствующие дыханию корней. Лист как орган дыхания (устьичный аппарат). Поступление в лист атмосферного воздуха. Сильная запылённость воздуха, как препятствие для дыхания листьев. Стебель как орган дыхания (наличие устьиц в кожице, чечевичек). Особенности дыхания растений. Взаимосвязь дыхания растения с фотосинтезом.

Транспорт веществ в растении.

Связь клеточного строения стебля с его функциями. Рост стебля в длину. Клеточное строение стебля травянистого растения: кожица, проводящие пучки, основная ткань (паренхима). Клеточное строение стебля древесного растения: кора (пробка, луб), камбий, древесина и сердцевина. Рост стебля в толщину. Проводящие ткани корня. Транспорт воды и минеральных веществ в растении (сосуды древесины) – восходящий ток. Испарение воды через стебель и

листья (транспирация). Регуляция испарения воды в растении. Влияние внешних условий на испарение воды. Транспорт органических веществ в растении (ситовидные трубки луба) – нисходящий ток. Перераспределение и запасание веществ в растении. Выделение у растений. Листопад.

Рост и развитие растения.

Прорастание семян. Условия прорастания семян. Подготовка семян к посеву. Развитие проростков.

Образовательные ткани. Конус нарастания побега, рост кончика корня. Верхушечный и вставочный рост. Рост корня и стебля в толщину, камбий. Образование годичных колец у древесных растений. Влияние фитогормонов на рост растения. Ростовые движения растений. Развитие побега из почки.

Размножение растений и его значение. Семенное (генеративное) размножение растений. Цветки и соцветия. Опыление. Перекрёстное опыление (ветром, животными, водой) и самоопыление. Двойное оплодотворение. Наследование признаков обоих родителей.

Вегетативное размножение цветковых растений в природе. Вегетативное размножение культурных растений. Клоны. Сохранение признаков материнского растения. Хозяйственное значение вегетативного размножения.

Лабораторные и практические работы.

Наблюдение за ростом корня.

Наблюдение за ростом побега.

Определение возраста дерева по спилу.

Выявление передвижения воды и минеральных веществ по древесине.

Наблюдение процесса выделения кислорода на свету аквариумными растениями.

Изучение роли рыхления для дыхания корней.

Овладение приёмами вегетативного размножения растений (черенкование побегов, черенкование листьев и другие) на примере комнатных растений (традесканция, сенполия, бегония, сансевиера и другие растения).

Определение всхожести семян культурных растений и посев их в грунт.

Наблюдение за ростом и развитием цветкового растения в комнатных условиях (на примере фасоли или посевного гороха).

Определение условий прорастания семян.

7 КЛАСС

1. Систематические группы растений

Классификация растений. Вид как основная систематическая категория. Система растительного мира. Низшие, высшие споровые, высшие семенные растения. Основные таксоны (категории) систематики растений (царство, отдел, класс, порядок, семейство, род, вид). История развития систематики, описание видов, открытие новых видов. Роль систематики в биологии.

Низшие растения. Водоросли. Общая характеристика водорослей. Одноклеточные и многоклеточные зелёные водоросли. Строение и жизнедеятельность зелёных водорослей. Размножение зелёных водорослей (бесполое и половое). Бурые и красные водоросли, их строение и жизнедеятельность. Значение водорослей в природе и жизни человека.

Высшие споровые растения. Моховидные (Мхи). Общая характеристика мхов. Строение и жизнедеятельность зелёных и сфагновых мхов. Приспособленность мхов к жизни на сильно увлажнённых почвах. Размножение мхов, цикл развития на примере зелёного мха кукушкин лён. Роль мхов в заболачивании почв и торфообразовании. Использование торфа и продуктов его переработки в хозяйственной деятельности человека.

Плауновидные (Плауны). Хвощевидные (Хвощи), Папоротниковидные (Папоротники). Общая характеристика. Усложнение строения папоротникообразных растений по сравнению с

мхами. Особенности строения и жизнедеятельности плаунов, хвощей и папоротников. Размножение папоротникообразных. Цикл развития папоротника. Роль древних папоротникообразных в образовании каменного угля. Значение папоротникообразных в природе и жизни человека.

Высшие семенные растения. Голосеменные. Общая характеристика. Хвойные растения, их разнообразие. Строение и жизнедеятельность хвойных. Размножение хвойных, цикл развития на примере сосны. Значение хвойных растений в природе и жизни человека.

Покрытосеменные (цветковые) растения. Общая характеристика. Особенности строения и жизнедеятельности покрытосеменных как наиболее высокоорганизованной группы растений, их господство на Земле. Классификация покрытосеменных растений: класс Двудольные и класс Однодольные. Признаки классов. Цикл развития покрытосеменного растения.

Семейства покрытосеменных (цветковых) растений (изучаются три семейства растений по выбору учителя с учётом местных условий, при этом возможно изучать семейства, не вошедшие в перечень, если они являются наиболее распространёнными в данном регионе). Характерные признаки семейств класса Двудольные (Крестоцветные, или Капустные, Розоцветные, или Розовые, Мотыльковые, или Бобовые, Паслёновые, Сложноцветные, или Астровые) и класса Однодольные (Лилейные, Злаки, или Мятликовые). Многообразие растений. Дикорастущие представители семейств. Культурные представители семейств, их использование человеком.

Лабораторные и практические работы.

Изучение строения одноклеточных водорослей (на примере хламидомонады и хлореллы).

Изучение строения многоклеточных нитчатых водорослей (на примере спирогиры и улотрикса).

Изучение внешнего строения мхов (на местных видах).

Изучение внешнего строения папоротника или хвоща.

Изучение внешнего строения веток, хвои, шишек и семян голосеменных растений (на примере ели, сосны или лиственницы).

Изучение внешнего строения покрытосеменных растений.

Изучение признаков представителей семейств: Крестоцветные (Капустные), Розоцветные (Розовые), Мотыльковые (Бобовые), Паслёновые, Сложноцветные (Астровые), Лилейные, Злаки (Мятликовые) на гербарных и натуральных образцах.

Определение видов растений (на примере трёх семейств) с использованием определителей растений или определительных карточек.

2. Развитие растительного мира на Земле

Эволюционное развитие растительного мира на Земле. Сохранение в земной коре растительных остатков, их изучение. «Живые ископаемые» растительного царства. Жизнь растений в воде. Первые наземные растения. Освоение растениями суши. Этапы развития наземных растений основных систематических групп. Вымершие растения.

Экскурсии или видеоэкскурсии.

Развитие растительного мира на Земле (экскурсия в палеонтологический или краеведческий музей).

3. Растения в природных сообществах

Растения и среда обитания. Экологические факторы. Растения и условия неживой природы: свет, температура, влага, атмосферный воздух. Растения и условия живой природы: прямое и косвенное воздействие организмов на растения. Приспособленность растений к среде обитания. Взаимосвязи растений между собой и с другими организмами.

Растительные сообщества. Видовой состав растительных сообществ, преобладающие в них растения. Распределение видов в растительных сообществах. Сезонные изменения в жизни растительного сообщества. Смена растительных сообществ. Растительность (растительный покров) природных зон Земли. Флора.

4. Растения и человек

Культурные растения и их происхождение. Центры многообразия и происхождения культурных растений. Земледелие. Культурные растения сельскохозяйственных угодий: овощные, плодово-ягодные, полевые. Растения города, особенность городской флоры. Парки, лесопарки, скверы, ботанические сады. Декоративное цветоводство. Комнатные растения, комнатное цветоводство. Последствия деятельности человека в экосистемах. Охрана растительного мира. Восстановление численности редких видов растений: особо охраняемые природные территории (ООПТ). Красная книга России. Меры сохранения растительного мира.

Экскурсии или видеоэкскурсии.

Изучение сельскохозяйственных растений региона.

Изучение сорных растений региона.

5. Грибы. Лишайники. Бактерии

Грибы. Общая характеристика. Шляпочные грибы, их строение, питание, рост, размножение. Съедобные и ядовитые грибы. Меры профилактики заболеваний, связанных с грибами. Значение шляпочных грибов в природных сообществах и жизни человека. Промышленное выращивание шляпочных грибов (шампиньоны).

Плесневые грибы. Дрожжевые грибы. Значение плесневых и дрожжевых грибов в природе и жизни человека (пищевая и фармацевтическая промышленность и другие).

Паразитические грибы. Разнообразие и значение паразитических грибов (головня, спорынья, фитофтора, трутовик и другие). Борьба с заболеваниями, вызываемыми паразитическими грибами.

Лишайники – комплексные организмы. Строение лишайников. Питание, рост и размножение лишайников. Значение лишайников в природе и жизни человека.

Бактерии – доядерные организмы. Общая характеристика бактерий. Бактериальная клетка. Размножение бактерий. Распространение бактерий. Разнообразие бактерий. Значение бактерий в природных сообществах. Болезнетворные бактерии и меры профилактики заболеваний, вызываемых бактериями. Бактерии на службе у человека (в сельском хозяйстве, промышленности).

Лабораторные и практические работы.

Изучение строения одноклеточных (мукор) и многоклеточных (пеницилл) плесневых грибов.

Изучение строения плодовых тел шляпочных грибов (или изучение шляпочных грибов на муляжах).

Изучение строения лишайников.

Изучение строения бактерий (на готовых микропрепаратах).

8 КЛАСС

1. Животный организм

Зоология – наука о животных. Разделы зоологии. Связь зоологии с другими науками и техникой.

Общие признаки животных. Отличия животных от растений. Многообразие животного мира. Одноклеточные и многоклеточные животные. Форма тела животного, симметрия, размеры тела и другое.

Животная клетка. Открытие животной клетки (А. Левенгук). Строение животной клетки: клеточная мембрана, органоиды передвижения, ядро с ядрышком, цитоплазма (митохондрии, пищеварительные и сократительные вакуоли, лизосомы, клеточный центр). Процессы, происходящие в клетке. Деление клетки. Ткани животных, их разнообразие. Органы и системы органов животных. Организм – единое целое.

Лабораторные и практические работы.

Исследование под микроскопом готовых микропрепаратов клеток и тканей животных.

2. Строение и жизнедеятельность организма животного

Опора и движение животных. Особенности гидростатического, наружного и внутреннего скелета у животных. Передвижение у одноклеточных (амёбовидное, жгутиковое). Мышечные движения у многоклеточных: полёт насекомых, птиц, плавание рыб, движение по суше позвоночных животных (ползание, бег, ходьба и другое). Рычажные конечности.

Питание и пищеварение у животных. Значение питания. Питание и пищеварение у простейших. Внутриволокнистое и внутриклеточное пищеварение, замкнутая и сквозная пищеварительная система у беспозвоночных. Пищеварительный тракт у позвоночных, пищеварительные железы. Ферменты. Особенности пищеварительной системы у представителей отрядов млекопитающих.

Дыхание животных. Значение дыхания. Газообмен через всю поверхность клетки. Жаберное дыхание. Наружные и внутренние жабры. Кожное, трахейное, лёгочное дыхание у обитателей суши. Особенности кожного дыхания. Роль воздушных мешков у птиц.

Транспорт веществ у животных. Роль транспорта веществ в организме животных. Замкнутая и незамкнутая кровеносные системы у беспозвоночных. Сердце, кровеносные сосуды. Спинной и брюшной сосуды, капилляры, «ложные сердца» у дождевого червя. Особенности строения незамкнутой кровеносной системы у моллюсков и насекомых. Круги кровообращения и особенности строения сердец у позвоночных, усложнение системы кровообращения.

Выделение у животных. Значение выделения конечных продуктов обмена веществ. Сократительные вакуоли у простейших. Звёздчатые клетки и каналы у плоских червей, выделительные трубочки и воронки у кольчатых червей. Мальпигиевы сосуды у насекомых. Почки (туловищные и тазовые), мочеточники, мочевой пузырь у позвоночных животных. Особенности выделения у птиц, связанные с полётом.

Покровы тела у животных. Покровы у беспозвоночных. Усложнение строения кожи у позвоночных. Кожа как орган выделения. Роль кожи в теплоотдаче. Производные кожи. Средства пассивной и активной защиты у животных.

Координация и регуляция жизнедеятельности у животных. Раздражимость у одноклеточных животных. Таксисы (фототаксис, трофотаксис, хемотаксис и другие таксисы). Нервная регуляция. Нервная система, её значение. Нервная система у беспозвоночных: сетчатая (диффузная), стволовая, узловатая. Нервная система у позвоночных (трубчатая): головной и спинной мозг, нервы. Усложнение головного мозга от рыб до млекопитающих. Появление больших полушарий, коры, борозд и извилин. Гуморальная регуляция. Роль гормонов в жизни животных. Половые гормоны. Половой диморфизм. Органы чувств, их значение. Рецепторы. Простые и сложные (фасеточные) глаза у насекомых. Орган зрения и слуха у позвоночных, их усложнение. Органы обоняния, вкуса и осязания у беспозвоночных и позвоночных животных. Орган боковой линии у рыб.

Поведение животных. Врождённое и приобретённое поведение (инстинкт и научение). Научение: условные рефлексы, импринтинг (запечатление), инсайт (постижение). Поведение: пищевое, оборонительное, территориальное, брачное, исследовательское. Стимулы поведения.

Размножение и развитие животных. Бесполое размножение: деление клетки одноклеточного организма на две, почкование, фрагментация. Половое размножение. Преимущество полового размножения. Половые железы. Яичники и семенники. Половые клетки (гаметы). Оплодотворение. Зигота. Партеногенез. Зародышевое развитие. Строение яйца птицы. Внутритрубочное развитие млекопитающих. Зародышевые оболочки. Плацента (детское место). Пупочный канатик (пуповина). Постэмбриональное развитие: прямое, не прямое. Метаморфоз (развитие с превращением): полный и неполный.

Лабораторные и практические работы.

Ознакомление с органами опоры и движения у животных.

Изучение способов поглощения пищи у животных.

Изучение способов дыхания у животных.

Ознакомление с системами органов транспорта веществ у животных.

Изучение покровов тела у животных.

Изучение органов чувств у животных.

Формирование условных рефлексов у аквариумных рыб.

Строение яйца и развитие зародыша птицы (курицы).

3. Систематические группы животных

Основные категории систематики животных. Вид как основная систематическая категория животных. Классификация животных. Система животного мира. Систематические категории животных (царство, тип, класс, отряд, семейство, род, вид), их соподчинение. Бинарная номенклатура. Отражение современных знаний о происхождении и родстве животных в классификации животных.

Одноклеточные животные – простейшие. Строение и жизнедеятельность простейших. Местообитание и образ жизни. Образование цисты при неблагоприятных условиях среды. Многообразие простейших. Значение простейших в природе и жизни человека (образование осадочных пород, возбудители заболеваний, симбиотические виды). Пути заражения человека и меры профилактики, вызываемые одноклеточными животными (малярийный плазмодий).

Лабораторные и практические работы

Исследование строения инфузории-туфельки и наблюдение за её передвижением. Изучение хемотаксиса.

Многообразие простейших (на готовых препаратах).

Изготовление модели клетки простейшего (амёбы, инфузории-туфельки и другое.).

Многоклеточные животные. Кишечнополостные. Общая характеристика. Местообитание. Особенности строения и жизнедеятельности. Эктодерма и энтодерма. Внутриволокнистое и клеточное переваривание пищи. Регенерация. Рефлекс. Бесполое размножение (почкование). Половое размножение. Гермафродитизм. Раздельнополые кишечнополостные. Многообразие кишечнополостных. Значение кишечнополостных в природе и жизни человека. Коралловые полипы и их роль в рифообразовании.

Лабораторные и практические работы.

Исследование строения пресноводной гидры и её передвижения (школьный аквариум).

Исследование питания гидры дафниями и циклопами (школьный аквариум).

Изготовление модели пресноводной гидры.

Плоские, круглые, кольчатые черви. Общая характеристика. Особенности строения и жизнедеятельности плоских, круглых и кольчатых червей. Многообразие червей. Паразитические плоские и круглые черви. Циклы развития печёночного сосальщика, бычьего цепня, человеческой аскариды. Черви, их приспособления к паразитизму, вред, наносимый человеку, сельскохозяйственным растениям и животным. Меры по предупреждению заражения паразитическими червями. Роль червей как почвообразователей.

Лабораторные и практические работы.

Исследование внешнего строения дождевого червя. Наблюдение за реакцией дождевого червя на раздражители.

Исследование внутреннего строения дождевого червя (на готовом влажном препарате и микропрепарате).

Изучение приспособлений паразитических червей к паразитизму (на готовых влажных и микропрепаратах).

Членистоногие. Общая характеристика. Среды жизни. Внешнее и внутреннее строение членистоногих. Многообразие членистоногих. Представители классов.

Ракообразные. Особенности строения и жизнедеятельности.

Значение ракообразных в природе и жизни человека.

Паукообразные. Особенности строения и жизнедеятельности в связи с жизнью на суше. Клещи – вредители культурных растений и меры борьбы с ними. Паразитические клещи – возбудители и переносчики опасных болезней. Меры защиты от клещей. Роль клещей в почвообразовании.

Насекомые. Особенности строения и жизнедеятельности. Размножение насекомых и типы развития. Отряды насекомых: Прямокрылые, Равнокрылые, Полужесткокрылые, Чешуекрылые, Жесткокрылые, Перепончатокрылые, Двукрылые и другие. Насекомые – переносчики возбудителей и паразиты человека и домашних животных. Насекомые-вредители сада, огорода, поля, леса. Насекомые, снижающие численность вредителей растений. Поведение насекомых, инстинкты. Меры по сокращению численности насекомых-вредителей. Значение насекомых в природе и жизни человека.

Лабораторные и практические работы.

Исследование внешнего строения насекомого (на примере майского жука или других крупных насекомых-вредителей).

Ознакомление с различными типами развития насекомых (на примере коллекций).

Моллюски. Общая характеристика. Местообитание моллюсков. Строение и процессы жизнедеятельности, характерные для брюхоногих, двустворчатых, головоногих моллюсков. Черты приспособленности моллюсков к среде обитания. Размножение моллюсков. Многообразие моллюсков. Значение моллюсков в природе и жизни человека.

Лабораторные и практические работы.

Исследование внешнего строения раковин пресноводных и морских моллюсков (раковины беззубки, перловицы, прудовика, катушки и другие).

Хордовые. Общая характеристика. Зародышевое развитие хордовых. Систематические группы хордовых. Подтип Бесчерепные (ланцетник). Подтип Черепные, или Позвоночные.

Рыбы. Общая характеристика. Местообитание и внешнее строение рыб. Особенности внутреннего строения и процессов жизнедеятельности. Приспособленность рыб к условиям обитания. Отличия хрящевых рыб от костных рыб. Размножение, развитие и миграция рыб в природе. Многообразие рыб, основные систематические группы рыб. Значение рыб в природе и жизни человека. Хозяйственное значение рыб.

Лабораторные и практические работы.

Исследование внешнего строения и особенностей передвижения рыбы (на примере живой рыбы в банке с водой).

Исследование внутреннего строения рыбы (на примере готового влажного препарата).

Земноводные. Общая характеристика. Местообитание земноводных. Особенности внешнего и внутреннего строения, процессов жизнедеятельности, связанных с выходом земноводных на сушу. Приспособленность земноводных к жизни в воде и на суше. Размножение и развитие земноводных. Многообразие земноводных и их охрана. Значение земноводных в природе и жизни человека.

Пресмыкающиеся. Общая характеристика. Местообитание пресмыкающихся. Особенности внешнего и внутреннего строения пресмыкающихся. Процессы жизнедеятельности. Приспособленность пресмыкающихся к жизни на суше. Размножение и развитие пресмыкающихся. Регенерация. Многообразие пресмыкающихся и их охрана. Значение пресмыкающихся в природе и жизни человека.

Птицы. Общая характеристика. Особенности внешнего строения птиц. Особенности внутреннего строения и процессов жизнедеятельности птиц. Приспособления птиц к полёту. Поведение. Размножение и развитие птиц. Забота о потомстве. Сезонные явления в жизни птиц. Миграции птиц, их изучение. Многообразие птиц. Экологические группы птиц (по выбору учителя на примере трёх экологических групп с учётом распространения птиц в регионе).

Приспособленность птиц к различным условиям среды. Значение птиц в природе и жизни человека.

Лабораторные и практические работы.

Исследование внешнего строения и перьевого покрова птиц (на примере чучела птиц и набора перьев: контурных, пуховых и пуха).

Исследование особенностей скелета птицы.

Млекопитающие. Общая характеристика. Среды жизни млекопитающих. Особенности внешнего строения, скелета и мускулатуры, внутреннего строения. Процессы жизнедеятельности. Усложнение нервной системы. Поведение млекопитающих. Размножение и развитие. Забота о потомстве.

Первозвери. Однопроходные (яйцекладущие) и Сумчатые (низшие звери). Плацентарные млекопитающие. Многообразие млекопитающих (по выбору учителя изучаются 6 отрядов млекопитающих на примере двух видов из каждого отряда). Насекомоядные и Рукокрылые. Грызуны, Зайцеобразные. Хищные. Ластоногие и Китообразные. Парнокопытные и Непарнокопытные. Приматы. Семейства отряда Хищные: собачьи, кошачьи, куньи, медвежьи.

Значение млекопитающих в природе и жизни человека. Млекопитающие – переносчики возбудителей опасных заболеваний. Меры борьбы с грызунами. Многообразие млекопитающих родного края.

Лабораторные и практические работы.

Исследование особенностей скелета млекопитающих.

Исследование особенностей зубной системы млекопитающих.

4. Развитие животного мира на Земле

Эволюционное развитие животного мира на Земле. Усложнение животных в процессе эволюции. Доказательства эволюционного развития животного мира. Палеонтология. Ископаемые остатки животных, их изучение. Методы изучения ископаемых остатков. Реставрация древних животных. «Живые ископаемые» животного мира.

Жизнь животных в воде. Одноклеточные животные. Происхождение многоклеточных животных. Основные этапы эволюции беспозвоночных. Основные этапы эволюции позвоночных животных. Вымершие животные.

Лабораторные и практические работы.

Исследование ископаемых остатков вымерших животных.

5. Животные в природных сообществах

Животные и среда обитания. Влияние света, температуры и влажности на животных. Приспособленность животных к условиям среды обитания.

Популяции животных, их характеристики. Одиночный и групповой образ жизни. Взаимосвязи животных между собой и с другими организмами. Пищевые связи в природном сообществе. Пищевые уровни, экологическая пирамида. Экосистема.

Животный мир природных зон Земли. Основные закономерности распределения животных на планете. Фауна.

6. Животные и человек

Воздействие человека на животных в природе: прямое и косвенное. Промысловые животные (рыболовство, охота). Ведение промысла животных на основе научного подхода. Загрязнение окружающей среды.

Одомашнивание животных. Селекция, породы, искусственный отбор, дикие предки домашних животных. Значение домашних животных в жизни человека. Животные сельскохозяйственных угодий. Методы борьбы с животными-вредителями.

Город как особая искусственная среда, созданная человеком. Синантропные виды животных. Условия их обитания. Беспозвоночные и позвоночные животные города. Адаптация животных к новым условиям. Рекреационный пресс на животных диких видов в условиях города.

Безнадзорные домашние животные. Питомники. Восстановление численности редких видов животных: особо охраняемые природные территории (ООПТ). Красная книга России. Меры сохранения животного мира.

9 КЛАСС

1. Человек – биосоциальный вид

Науки о человеке (анатомия, физиология, психология, антропология, гигиена, санитария, экология человека). Методы изучения организма человека. Значение знаний о человеке для самопознания и сохранения здоровья. Особенности человека как биосоциального существа.

Место человека в системе органического мира. Человек как часть природы. Систематическое положение современного человека. Сходство человека с млекопитающими. Отличие человека от приматов. Доказательства животного происхождения человека. Человек разумный. Антропогенез, его этапы. Биологические и социальные факторы становления человека. Человеческие расы.

2. Структура организма человека

Строение и химический состав клетки. Обмен веществ и превращение энергии в клетке. Многообразие клеток, их деление. Нуклеиновые кислоты. Гены. Хромосомы. Хромосомный набор. Митоз, мейоз. Соматические и половые клетки. Стволовые клетки. Типы тканей организма человека: эпителиальные, соединительные, мышечные, нервная. Свойства тканей, их функции. Органы и системы органов. Организм как единое целое. Взаимосвязь органов и систем как основа гомеостаза.

Лабораторные и практические работы.

Изучение микроскопического строения тканей (на готовых микропрепаратах).

Распознавание органов и систем органов человека (по таблицам).

3. Нейрогуморальная регуляция

Нервная система человека, её организация и значение. Нейроны, нервы, нервные узлы. Рефлекс. Рефлекторная дуга.

Рецепторы. Двухнейронные и трёхнейронные рефлекторные дуги. Спинной мозг, его строение и функции. Рефлексы спинного мозга. Головной мозг, его строение и функции. Большие полушария. Рефлексы головного мозга. Безусловные (врождённые) и условные (приобретённые) рефлексы. Соматическая нервная система. Вегетативная (автономная) нервная система. Нервная система как единое целое. Нарушения в работе нервной системы.

Гуморальная регуляция функций. Эндокринная система. Железы внутренней секреции. Железы смешанной секреции. Гормоны, их роль в регуляции физиологических функций организма, роста и развития. Нарушение в работе эндокринных желёз. Особенности рефлекторной и гуморальной регуляции функций организма.

Лабораторные и практические работы.

Изучение головного мозга человека (по муляжам).

Изучение изменения размера зрачка в зависимости от освещённости.

4. Опора и движение

Значение опорно-двигательного аппарата. Скелет человека, строение его отделов и функции. Кости, их химический состав, строение. Типы костей. Рост костей в длину и толщину. Соединение костей. Скелет головы. Скелет туловища. Скелет конечностей и их поясов. Особенности скелета человека, связанные с прямохождением и трудовой деятельностью.

Мышечная система. Строение и функции скелетных мышц. Работа мышц: статическая и динамическая, мышцы сгибатели и разгибатели. Утомление мышц. Гиподинамия. Роль двигательной активности в сохранении здоровья.

Нарушения опорно-двигательной системы. Возрастные изменения в строении костей. Нарушение осанки. Предупреждение искривления позвоночника и развития плоскостопия. Профилактика травматизма. Первая помощь при травмах опорно-двигательного аппарата.

Лабораторные и практические работы.

Исследование свойств кости.

Изучение строения костей (на муляжах).

Изучение строения позвонков (на муляжах).

Определение гибкости позвоночника.

Измерение массы и роста своего организма.

Изучение влияния статической и динамической нагрузки на утомление мышц.

Выявление нарушения осанки.

Определение признаков плоскостопия.

Оказание первой помощи при повреждении скелета и мышц.

5. Внутренняя среда организма

Внутренняя среда и её функции. Форменные элементы крови: эритроциты, лейкоциты и тромбоциты. Малокровие, его причины. Красный костный мозг, его роль в организме. Плазма крови. Постоянство внутренней среды (гомеостаз). Свёртывание крови. Группы крови. Резус-фактор. Переливание крови. Донорство.

Иммунитет и его виды. Факторы, влияющие на иммунитет (приобретённые иммунодефициты): радиационное облучение, химическое отравление, голодание, воспаление, вирусные заболевания, ВИЧ-инфекция. Вилочковая железа, лимфатические узлы. Вакцины и лечебные сыворотки. Значение работ Л. Пастера и И.И. Мечникова по изучению иммунитета.

Лабораторные и практические работы.

Изучение микроскопического строения крови человека и лягушки (сравнение) на готовых микропрепаратах.

6. Кровообращение

Органы кровообращения. Строение и работа сердца. Автоматизм сердца. Сердечный цикл, его длительность. Большой и малый круги кровообращения. Движение крови по сосудам. Пульс. Лимфатическая система, лимфоотток. Регуляция деятельности сердца и сосудов. Гигиена сердечно-сосудистой системы. Профилактика сердечно-сосудистых заболеваний. Первая помощь при кровотечениях.

Лабораторные и практические работы.

Измерение кровяного давления.

Определение пульса и числа сердечных сокращений в покое и после дозированных физических нагрузок у человека.

Первая помощь при кровотечениях.

7. Дыхание

Дыхание и его значение. Органы дыхания. Лёгкие. Взаимосвязь строения и функций органов дыхания. Газообмен в лёгких и тканях. Жизненная ёмкость лёгких. Механизмы дыхания. Дыхательные движения. Регуляция дыхания.

Инфекционные болезни, передающиеся через воздух, предупреждение воздушно-капельных инфекций. Вред табакокурения, употребления наркотических и психотропных веществ. Реанимация. Охрана воздушной среды. Оказание первой помощи при поражении органов дыхания.

Лабораторные и практические работы.

Измерение объёма грудной клетки в состоянии вдоха и выдоха.

Определение частоты дыхания. Влияние различных факторов на частоту дыхания.

8. Питание и пищеварение

Питательные вещества и пищевые продукты. Питание и его значение. Пищеварение. Органы пищеварения, их строение и функции. Ферменты, их роль в пищеварении. Пищеварение в ротовой полости. Зубы и уход за ними. Пищеварение в желудке, в тонком и в толстом кишечнике. Всасывание питательных веществ. Всасывание воды. Пищеварительные железы: печень и поджелудочная железа, их роль в пищеварении.

Микробиом человека – совокупность микроорганизмов, населяющих организм человека. Регуляция пищеварения. Методы изучения органов пищеварения. Работы И.П. Павлова.

Гигиена питания. Предупреждение глистных и желудочно-кишечных заболеваний, пищевых отравлений. Влияние курения и алкоголя на пищеварение.

Лабораторные и практические работы.

Исследование действия ферментов слюны на крахмал.

Наблюдение действия желудочного сока на белки.

9. Обмен веществ и превращение энергии

Обмен веществ и превращение энергии в организме человека. Пластический и энергетический обмен. Обмен воды и минеральных солей. Обмен белков, углеводов и жиров в организме. Регуляция обмена веществ и превращения энергии.

Витамины и их роль для организма. Поступление витаминов с пищей. Синтез витаминов в организме. Авитаминозы и гиповитаминозы. Сохранение витаминов в пище.

Нормы и режим питания. Рациональное питание – фактор укрепления здоровья. Нарушение обмена веществ.

Лабораторные и практические работы.

Исследование состава продуктов питания.

Составление меню в зависимости от калорийности пищи.

Способы сохранения витаминов в пищевых продуктах.

10. Кожа

Строение и функции кожи. Кожа и её производные. Кожа и терморегуляция. Влияние на кожу факторов окружающей среды.

Закаливание и его роль. Способы закаливания организма. Гигиена кожи, гигиенические требования к одежде и обуви. Заболевания кожи и их предупреждения. Профилактика и первая помощь при тепловом и солнечном ударах, ожогах и обморожениях.

Лабораторные и практические работы.

Исследование с помощью лупы тыльной и ладонной стороны кисти.

Определение жирности различных участков кожи лица.

Описание мер по уходу за кожей лица и волосами в зависимости от типа кожи.

Описание основных гигиенических требований к одежде и обуви.

11. Выделение

Значение выделения. Органы выделения. Органы мочевыделительной системы, их строение и функции. Микроскопическое строение почки. Нефрон. Образование мочи. Регуляция мочеобразования и мочеиспускания. Заболевания органов мочевыделительной системы, их предупреждение.

Лабораторные и практические работы.

Определение местоположения почек (на муляже).

Описание мер профилактики болезней почек.

12. Размножение и развитие

Органы репродукции, строение и функции. Половые железы. Половые клетки. Оплодотворение. Внутриутробное развитие. Влияние на эмбриональное развитие факторов окружающей среды. Роды. Лактация. Рост и развитие ребёнка. Половое созревание. Наследование признаков у человека. Наследственные болезни, их причины и предупреждение.

Набор хромосом, половые хромосомы, гены. Роль генетических знаний для планирования семьи. Инфекции, передающиеся половым путём, их профилактика.

Лабораторные и практические работы.

Описание основных мер по профилактике инфекционных вирусных заболеваний: СПИД и гепатит.

13. Органы чувств и сенсорные системы

Органы чувств и их значение. Анализаторы. Сенсорные системы. Глаз и зрение. Оптическая система глаза. Сетчатка. Зрительные рецепторы. Зрительное восприятие. Нарушения зрения и их причины. Гигиена зрения.

Ухо и слух. Строение и функции органа слуха. Механизм работы слухового анализатора. Слуховое восприятие. Нарушения слуха и их причины. Гигиена слуха.

Органы равновесия, мышечного чувства, осязания, обоняния и вкуса. Взаимодействие сенсорных систем организма.

Лабораторные и практические работы

Определение остроты зрения у человека.

Изучение строения органа зрения (на муляже и влажном препарате).

Изучение строения органа слуха (на муляже).

14. Поведение и психика

Психика и поведение человека. Потребности и мотивы поведения. Социальная обусловленность поведения человека. Рефлекторная теория поведения. Высшая нервная деятельность человека, работы И.М. Сеченова, И.П. Павлова. Механизм образования условных рефлексов. Торможение. Динамический стереотип. Роль гормонов в поведении. Наследственные и ненаследственные программы поведения у человека. Приспособительный характер поведения.

Первая и вторая сигнальные системы. Познавательная деятельность мозга. Речь и мышление. Память и внимание. Эмоции. Индивидуальные особенности личности: способности, темперамент, характер, одарённость. Типы высшей нервной деятельности и темперамента. Особенности психики человека. Гигиена физического и умственного труда. Режим труда и отдыха. Сон и его значение. Гигиена сна.

Лабораторные и практические работы.

Изучение кратковременной памяти.

Определение объёма механической и логической памяти.

Оценка сформированности навыков логического мышления.

15. Человек и окружающая среда

Человек и окружающая среда. Экологические факторы и их действие на организм человека. Зависимость здоровья человека от состояния окружающей среды. Микроклимат жилых помещений. Соблюдение правил поведения в окружающей среде, в опасных и чрезвычайных ситуациях.

Здоровье человека как социальная ценность. Факторы, нарушающие здоровье: гиподинамия, курение, употребление алкоголя, наркотиков, несбалансированное питание, стресс. Укрепление здоровья: аутотренинг, закаливание, двигательная активность, сбалансированное питание. Культура отношения к собственному здоровью и здоровью окружающих. Всемирная организация здравоохранения.

Человек как часть биосферы Земли. Антропогенные воздействия на природу. Урбанизация. Цивилизация. Техногенные изменения в окружающей среде. Современные глобальные экологические проблемы. Значение охраны окружающей среды для сохранения человечества.

ТЕМАТИЧЕСКОЕ ПЛАНИРОВАНИЕ

5 КЛАСС

№ п/п	Наименование разделов и тем программы	Количество часов			Электронные (цифровые) образовательные ресурсы
		Всего	Контрольные работы	Практические работы	
1	Биология — наука о живой природе	4			Библиотека ЦОК https://m.edsoo.ru/7f413368
2	Методы изучения живой природы	4		1	Библиотека ЦОК https://m.edsoo.ru/7f413368
3	Организмы — тела живой природы	10		1.5	Библиотека ЦОК https://m.edsoo.ru/7f413368
4	Организмы и среда обитания	6		0.5	Библиотека ЦОК https://m.edsoo.ru/7f413368
5	Природные сообщества	6		0.5	Библиотека ЦОК https://m.edsoo.ru/7f413368
6	Живая природа и человек	3			Библиотека ЦОК https://m.edsoo.ru/7f413368
7	Резервное время	1			Библиотека ЦОК https://m.edsoo.ru/7f413368
ОБЩЕЕ КОЛИЧЕСТВО ЧАСОВ ПО ПРОГРАММЕ		34	0	3.5	

6 КЛАСС

№ п/п	Наименование разделов и тем программы	Количество часов			Электронные (цифровые) образовательные ресурсы
		Всего	Контрольные работы	Практические работы	
1	Растительный организм	8		1.5	Библиотека ЦОК https://m.edsoo.ru/7f4148d0
2	Строение и многообразие покрытосеменных растений	11		3.5	Библиотека ЦОК https://m.edsoo.ru/7f4148d0
3	Жизнедеятельность растительного организма	14		3	Библиотека ЦОК https://m.edsoo.ru/7f4148d0
4	Резервное время	1			Библиотека ЦОК https://m.edsoo.ru/7f4148d0
ОБЩЕЕ КОЛИЧЕСТВО ЧАСОВ ПО ПРОГРАММЕ		34	0	8	

7 КЛАСС

№ п/п	Наименование разделов и тем программы	Количество часов			Электронные (цифровые) образовательные ресурсы
		Всего	Контрольные работы	Практические работы	
1	Систематические группы растений	19		4.5	Библиотека ЦОК https://m.edsoo.ru/7f416720
2	Развитие растительного мира на Земле	2			Библиотека ЦОК https://m.edsoo.ru/7f416720
3	Растения в природных сообществах	3			Библиотека ЦОК https://m.edsoo.ru/7f416720
4	Растения и человек	3			Библиотека ЦОК https://m.edsoo.ru/7f416720
5	Грибы. Лишайники. Бактерии	7		2	Библиотека ЦОК https://m.edsoo.ru/7f416720
ОБЩЕЕ КОЛИЧЕСТВО ЧАСОВ ПО ПРОГРАММЕ		34	0	6.5	

8 КЛАСС

№ п/п	Наименование разделов и тем программы	Количество часов			Электронные (цифровые) образовательные ресурсы
		Всего	Контрольные работы	Практические работы	
1	Животный организм	4		0.5	Библиотека ЦОК https://m.edsoo.ru/7f418886
2	Строение и жизнедеятельность организма животного	12		3	Библиотека ЦОК https://m.edsoo.ru/7f418886
3	Основные категории систематики животных	1			Библиотека ЦОК https://m.edsoo.ru/7f418886
4	Одноклеточные животные - простейшие	3		1	Библиотека ЦОК https://m.edsoo.ru/7f418886
5	Многоклеточные животные. Кишечнополостные	2		1	Библиотека ЦОК https://m.edsoo.ru/7f418886
6	Плоские, круглые, кольчатые черви	4		1	Библиотека ЦОК https://m.edsoo.ru/7f418886
7	Членистоногие	6		1	Библиотека ЦОК https://m.edsoo.ru/7f418886
8	Моллюски	2		0.5	Библиотека ЦОК https://m.edsoo.ru/7f418886
9	Хордовые	1			Библиотека ЦОК https://m.edsoo.ru/7f418886
10	Рыбы	4		1	Библиотека ЦОК https://m.edsoo.ru/7f418886
11	Земноводные	3			Библиотека ЦОК https://m.edsoo.ru/7f418886
12	Пресмыкающиеся	3			Библиотека ЦОК https://m.edsoo.ru/7f418886
13	Птицы	4		1	Библиотека ЦОК https://m.edsoo.ru/7f418886
14	Млекопитающие	7		1	Библиотека ЦОК

					https://m.edsoo.ru/7f418886
15	Развитие животного мира на Земле	4		0.5	Библиотека ЦОК https://m.edsoo.ru/7f418886
16	Животные в природных сообществах	3			Библиотека ЦОК https://m.edsoo.ru/7f418886
17	Животные и человек	3			Библиотека ЦОК https://m.edsoo.ru/7f418886
18	Резервное время	2			Библиотека ЦОК https://m.edsoo.ru/7f418886
ОБЩЕЕ КОЛИЧЕСТВО ЧАСОВ ПО ПРОГРАММЕ		68	0	11.5	

9 КЛАСС

№ п/п	Наименование разделов и тем программы	Количество часов			Электронные (цифровые) образовательные ресурсы
		Всего	Контрольные работы	Практические работы	
1	Человек — биосоциальный вид	3			Библиотека ЦОК https://m.edsoo.ru/7f41aa8c
2	Структура организма человека	3		1	Библиотека ЦОК https://m.edsoo.ru/7f41aa8c
3	Нейрогуморальная регуляция	8		0.5	Библиотека ЦОК https://m.edsoo.ru/7f41aa8c
4	Опора и движение	5		2	Библиотека ЦОК https://m.edsoo.ru/7f41aa8c
5	Внутренняя среда организма	4		0.5	Библиотека ЦОК https://m.edsoo.ru/7f41aa8c
6	Кровообращение	4		1.5	Библиотека ЦОК https://m.edsoo.ru/7f41aa8c
7	Дыхание	4		1	Библиотека ЦОК https://m.edsoo.ru/7f41aa8c
8	Питание и пищеварение	6		1	Библиотека ЦОК https://m.edsoo.ru/7f41aa8c

9	Обмен веществ и превращение энергии	4		1.5	Библиотека ЦОК https://m.edsoo.ru/7f41aa8c
10	Кожа	5		2	Библиотека ЦОК https://m.edsoo.ru/7f41aa8c
11	Выделение	3		1	Библиотека ЦОК https://m.edsoo.ru/7f41aa8c
12	Размножение и развитие	5		0.5	Библиотека ЦОК https://m.edsoo.ru/7f41aa8c
13	Органы чувств и сенсорные системы	5		1.5	Библиотека ЦОК https://m.edsoo.ru/7f41aa8c
14	Поведение и психика	6		1	Библиотека ЦОК https://m.edsoo.ru/7f41aa8c
15	Человек и окружающая среда	3			Библиотека ЦОК https://m.edsoo.ru/7f41aa8c
ОБЩЕЕ КОЛИЧЕСТВО ЧАСОВ ПО ПРОГРАММЕ		68	0		

ПОУРОЧНОЕ ПЛАНИРОВАНИЕ 5 КЛАСС

№ п/п	Тема урока	Количество часов			Дата изучения	Электронные цифровые образовательные ресурсы
		Всего	Контрольные работы	Практические работы		
1	Живая и неживая природа. Признаки живого	1				Библиотека ЦОК https://m.edsoo.ru/863cca60
2	Биология - система наук о живой природе	1				Библиотека ЦОК https://m.edsoo.ru/863ccc0e
3	Роль биологии в познании окружающего мира и практической деятельности современного человека	1				Библиотека ЦОК https://m.edsoo.ru/863ccc0e
4	Источники биологических знаний	1				Библиотека ЦОК https://m.edsoo.ru/863ccf56
5	Научные методы изучения живой природы	1				Библиотека ЦОК

					https://m.edsoo.ru/863cd0c8
6	Методы изучения живой природы: измерение	1			Библиотека ЦОК https://m.edsoo.ru/863cd9ce
7	Методы изучения живой природы: наблюдение и эксперимент. Лабораторная работа. «Изучение лабораторного оборудования: термометры, весы, чашки Петри, пробирки, мензурки. Правила работы с оборудованием в школьном кабинете. Ознакомление с устройством лупы, светового микроскопа, правила работы с ними»	1		0.5	Библиотека ЦОК https://m.edsoo.ru/863cd65e
8	Методы изучения живой природы: описание. Практическая работа «Ознакомление с растительными и животными клетками: томата и арбуза (натуральные препараты), инфузории туфельки и гидры (готовые микропрепараты) с помощью лупы и светового микроскопа»	1		0.5	Библиотека ЦОК https://m.edsoo.ru/863cd866
9	Понятие об организме	1			Библиотека ЦОК https://m.edsoo.ru/863cdb36
10	Увеличительные приборы для исследований	1			Библиотека ЦОК https://m.edsoo.ru/863cd3de
11	Цитология – наука о клетке. Лабораторная работа «Изучение клеток кожицы чешуи лука под лупой и микроскопом (на примере самостоятельно приготовленного микропрепарата)»	1		0.5	Библиотека ЦОК https://m.edsoo.ru/863cddde
12	Жизнедеятельность организмов	1			Библиотека ЦОК https://m.edsoo.ru/863ce568
13	Свойства живых организмов. Лабораторная работа «Наблюдение за потреблением воды растением»	1		0.5	Библиотека ЦОК https://m.edsoo.ru/863ce73e
14	Разнообразие организмов и их классификация. Практическая работа	1			Библиотека ЦОК https://m.edsoo.ru/863ce8ec

	«Ознакомление с принципами систематики организмов»					
15	Многообразие и значение растений	1				
16	Многообразие и значение животных	1				
17	Многообразие и значение грибов	1				
18	Бактерии и вирусы как форма жизни	1				Библиотека ЦОК https://m.edsoo.ru/863ce8ec
19	Среды обитания организмов	1				
20	Водная среда обитания организмов	1				Библиотека ЦОК https://m.edsoo.ru/863cea68
21	Наземно-воздушная среда обитания организмов	1				Библиотека ЦОК https://m.edsoo.ru/863cec3e
22	Почвенная среда обитания организмов. Практическая работа «Выявление приспособлений организмов к среде обитания (на конкретных примерах)»	1		0.5		Библиотека ЦОК https://m.edsoo.ru/863cedba
23	Организмы как среда обитания	1				Библиотека ЦОК https://m.edsoo.ru/863cf684
24	Сезонные изменения в жизни организмов	1				Библиотека ЦОК https://m.edsoo.ru/863cf508
25	Понятие о природном сообществе.	1				Библиотека ЦОК https://m.edsoo.ru/863cf684
26	Взаимосвязи организмов в природных сообществах	1				Библиотека ЦОК https://m.edsoo.ru/863cf684
27	Пищевые связи в природных сообществах	1				Библиотека ЦОК https://m.edsoo.ru/863cf7e2
28	Разнообразие природных сообществ	1				Библиотека ЦОК https://m.edsoo.ru/863cfb20
29	Искусственные сообщества, их отличие от природных сообществ Лабораторная работа «Изучение искусственных сообществ и их обитателей (на примере аквариума и др.)»	1		0.5		Библиотека ЦОК https://m.edsoo.ru/863cfd3c

30	Природные зоны Земли, их обитатели	1				Библиотека ЦОК https://m.edsoo.ru/863cfeea
31	Влияние человека на живую природу	1				Библиотека ЦОК https://m.edsoo.ru/863d0340
32	Глобальные экологические проблемы	1				Библиотека ЦОК https://m.edsoo.ru/863d0340
33	Пути сохранения биологического разнообразия	1				Библиотека ЦОК https://m.edsoo.ru/863d064c
34	Резервный урок. Обобщение знаний по материалу, изученному в 5 классе	1				
ОБЩЕЕ КОЛИЧЕСТВО ЧАСОВ ПО ПРОГРАММЕ		34	0	3		

6 КЛАСС

№ п/п	Тема урока	Количество часов			Дата изучения	Электронные цифровые образовательные ресурсы
		Всего	Контрольные работы	Практические работы		
1	Ботаника – наука о растениях	1				Библиотека ЦОК https://m.edsoo.ru/863d0af2
2	Общие признаки и уровни организации растительного организма	1				Библиотека ЦОК https://m.edsoo.ru/863d0c82
3	Споровые и семенные растения	1				Библиотека ЦОК https://m.edsoo.ru/863d0de0
4	Растительная клетка, ее изучение. Лабораторная работа «Изучение микроскопического строения листа водного растения элодеи»	1				Библиотека ЦОК https://m.edsoo.ru/863d0fde
5	Химический состав клетки. Лабораторная работа «Обнаружение неорганических и органических веществ в растении»	1		0.5		
6	Жизнедеятельность клетки	1				
7	Растительные ткани, их функции.	1		0.5		Библиотека ЦОК

	Лабораторная работа «Изучение строения растительных тканей (использование микропрепаратов)»					https://m.edsoo.ru/863d115a
8	Органы растений. Лабораторная работа «Изучение внешнего строения травянистого цветкового растения (на живых или гербарных экземплярах растений): пастушья сумка, редька дикая, лютик едкий и другие растения»	1		0.5		Библиотека ЦОК https://m.edsoo.ru/863d12ae
9	Строение семян. Лабораторная работа «Изучение строения семян однодольных и двудольных растений»	1		0.5		Библиотека ЦОК https://m.edsoo.ru/863d3cca
10	Виды корней и типы корневых систем. Лабораторная работа «Изучение строения корневых систем (стержневой и мочковатой) на примере гербарных экземпляров или живых растений. Изучение микропрепарата клеток корня»	1				Библиотека ЦОК https://m.edsoo.ru/863d1402
11	Видоизменение корней	1				Библиотека ЦОК https://m.edsoo.ru/863d197a
12	Побег. Развитие побега из почки. Лабораторная работа «Изучение строения вегетативных и генеративных почек (на примере сирени, тополя и других растений)»	1		0.5		Библиотека ЦОК https://m.edsoo.ru/863d1c90
13	Строение стебля. Лабораторная работа «Рассматривание микроскопического строения ветки дерева (на готовом микропрепарате)»	1		0.5		Библиотека ЦОК https://m.edsoo.ru/863d28ca
14	Внешнее и внутреннее строение листа. Лабораторная работа «Ознакомление с внешним строением листьев и листорасположением (на комнатных растениях)».	1		0.5		Библиотека ЦОК https://m.edsoo.ru/863d1e98
15	Видоизменения побегов. Лабораторная	1		0.5		Библиотека ЦОК

	работа «Исследование строения корневища, клубня, луковицы»				https://m.edsoo.ru/863d2c08
16	Строение и разнообразие цветков. Лабораторная работа «Изучение строения цветков»	1		0.5	Библиотека ЦОК https://m.edsoo.ru/863d3842
17	Соцветия. Лабораторная работа «Ознакомление с различными типами соцветий»	1		0.5	Библиотека ЦОК https://m.edsoo.ru/863d3842
18	Плоды	1			Библиотека ЦОК https://m.edsoo.ru/863d3b4e
19	Распространение плодов и семян в природе	1			Библиотека ЦОК https://m.edsoo.ru/863d3b4e
20	Обмен веществ у растений	1			Библиотека ЦОК https://m.edsoo.ru/863d2550
21	Минеральное питание растений. Удобрения	1			Библиотека ЦОК https://m.edsoo.ru/863d1b00
22	Фотосинтез. Практическая работа «Наблюдение процесса выделения кислорода на свету аквариумными растениями»	1		0.5	Библиотека ЦОК https://m.edsoo.ru/863d2028
23	Роль фотосинтеза в природе и жизни человека	1			Библиотека ЦОК https://m.edsoo.ru/863d2028
24	Дыхание корня. Лабораторная работа «Изучение роли рыхления для дыхания корней»	1		0.5	Библиотека ЦОК https://m.edsoo.ru/863d21c2
25	Лист и стебель как органы дыхания	1			Библиотека ЦОК https://m.edsoo.ru/863d2320
26	Транспорт веществ в растении. Практическая работа «Выявление передвижения воды и минеральных веществ по древесине»	1		0.5	Библиотека ЦОК https://m.edsoo.ru/863d2c08
27	Выделение у растений. Листопад	1			
28	Прорастание семян. Практическая работа «Определение всхожести семян культурных растений и посев их в грунт». «Определение	1		0.5	Библиотека ЦОК https://m.edsoo.ru/863d3cca

	условий прорастания семян»					
29	Рост и развитие растения. Практическая работа «Наблюдение за ростом и развитием цветкового растения в комнатных условиях (на примере фасоли или посевного гороха)»	1		0.5		Библиотека ЦОК https://m.edsoo.ru/863d2fb4
30	Размножение растений и его значение	1				
31	Опыление. Двойное оплодотворение	1				Библиотека ЦОК https://m.edsoo.ru/863d3842
32	Образование плодов и семян	1				Библиотека ЦОК https://m.edsoo.ru/863d39c8
33	Вегетативное размножение растений. Практическая работа «Овладение приёмами вегетативного размножения растений (черенкование побегов, черенкование листьев и другие) на примере комнатных растений (традесканция, сенполия, бегония, сансевиера и другие растения)»	1		0.5		Библиотека ЦОК https://m.edsoo.ru/863d34d2
34	Резервный урок. Обобщение знаний о строении и жизнедеятельности растительного организма	1				
ОБЩЕЕ КОЛИЧЕСТВО ЧАСОВ ПО ПРОГРАММЕ		34	0	8		

7 КЛАСС

№ п/п	Тема урока	Количество часов			Дата изучения	Электронные цифровые образовательные ресурсы
		Всего	Контрольные работы	Практические работы		
1	Многообразие организмов и их классификация	1				Библиотека ЦОК https://m.edsoo.ru/863d4314
2	Систематика растений	1				Библиотека ЦОК https://m.edsoo.ru/863d449a
3	Низшие растения. Общая характеристика водорослей. Лабораторная работа «Изучение строения одноклеточных водорослей (на примере хламидомонады и хлореллы)»	1		0.5		Библиотека ЦОК https://m.edsoo.ru/863d46a2
4	Низшие растения. Зеленые водоросли. Практическая работа «Изучение строения многоклеточных нитчатых водорослей (на примере спирогиры и улотрикса)»	1		0.5		Библиотека ЦОК https://m.edsoo.ru/863d4832
5	Низшие растения. Бурые и красные водоросли	1				Библиотека ЦОК https://m.edsoo.ru/863d499a
6	Высшие споровые растения	1				Библиотека ЦОК https://m.edsoo.ru/863d4fc6
7	Общая характеристика и строение мхов. Практическая работа «Изучение внешнего строения мхов (на местных видах)»	1		0.5		Библиотека ЦОК https://m.edsoo.ru/863d4b02
8	Цикл развития мхов. Роль мхов в природе и деятельности человека	1				Библиотека ЦОК https://m.edsoo.ru/863d4e5e
9	Общая характеристика папоротникообразных	1				Библиотека ЦОК https://m.edsoo.ru/863d4fc6
10	Особенности строения и жизнедеятельности плаунов, хвощей и папоротников. Практическая работа «Изучение внешнего строения папоротника или хвоща»	1		0.5		Библиотека ЦОК https://m.edsoo.ru/863d512e
11	Размножение и цикл развития	1				Библиотека ЦОК

	папоротникообразных. Значение папоротникообразных в природе и жизни человека					https://m.edsoo.ru/863d5282
12	Общая характеристика хвойных растений. Практическая работа «Изучение внешнего строения веток, хвои, шишек и семян голосеменных растений (на примере ели, сосны или лиственницы)»	1		0.5		Библиотека ЦОК https://m.edsoo.ru/863d55a2
13	Значение хвойных растений в природе и жизни человека	1				Библиотека ЦОК https://m.edsoo.ru/863d5714
14	Особенности строения и жизнедеятельности покрытосеменных растений. Практическая работа «Изучение внешнего строения покрытосеменных растений»	1		0.5		Библиотека ЦОК https://m.edsoo.ru/863d5868
15	Классификация и цикл развития покрытосеменных растений	1				Библиотека ЦОК https://m.edsoo.ru/863d5a02
16	Семейства класса двудольные. Практическая работа «Изучение признаков представителей семейств: Крестоцветные (Капустные), Розоцветные (Розовые) на гербарных и натуральных образцах»	1		0.5		Библиотека ЦОК https://m.edsoo.ru/863d5b88 https://m.edsoo.ru/863d5dae https://m.edsoo.ru/863d5f20 https://m.edsoo.ru/863d607e https://m.edsoo.ru/863d61e6
17	Семейства класса двудольные Практическая работа «Изучение признаков представителей семейств: Мотыльковые (Бобовые), Паслёновые, Сложноцветные (Астровые) на гербарных и натуральных образцах»	1		0.5		Библиотека ЦОК https://m.edsoo.ru/863d5b88 https://m.edsoo.ru/863d5dae https://m.edsoo.ru/863d5f20 https://m.edsoo.ru/863d607e https://m.edsoo.ru/863d61e6
18	Характерные признаки семейств класса однодольные. Практическая работа «Изучение признаков представителей семейств: Лилейные, Злаки (Мятликовые) на гербарных и натуральных образцах»	1		0.5		Библиотека ЦОК https://m.edsoo.ru/863d5b88 https://m.edsoo.ru/863d5dae https://m.edsoo.ru/863d5f20 https://m.edsoo.ru/863d607e https://m.edsoo.ru/863d61e6

19	Культурные представители семейств покрытосеменных, их использование человеком	1				Библиотека ЦОК https://m.edsoo.ru/863d634e
20	Эволюционное развитие растительного мира на Земле	1				Библиотека ЦОК https://m.edsoo.ru/863d651a
21	Этапы развития наземных растений основных систематических групп	1				Библиотека ЦОК https://m.edsoo.ru/863d668c
22	Растения и среда обитания. Экологические факторы	1				Библиотека ЦОК https://m.edsoo.ru/863d67ea
23	Растительные сообщества	1				Библиотека ЦОК https://m.edsoo.ru/863d695c
24	Структура растительного сообщества	1				Библиотека ЦОК https://m.edsoo.ru/863d695c
25	Культурные растения и их происхождение. Культурные растения сельскохозяйственных угодий	1				Библиотека ЦОК https://m.edsoo.ru/863d6cc2
26	Растения города. Декоративное цветоводство	1				Библиотека ЦОК https://m.edsoo.ru/863d6e2a
27	Охрана растительного мира	1				Библиотека ЦОК https://m.edsoo.ru/863d6f88
28	Бактерии - доядерные организмы. Общая характеристика бактерий. Лабораторная работа «Изучение строения бактерий (на готовых микропрепаратах)»	1		0.5		Библиотека ЦОК https://m.edsoo.ru/863d75f0
29	Роль бактерий в природе и жизни человека	1				Библиотека ЦОК https://m.edsoo.ru/863d75f0
30	Грибы. Общая характеристика	1				Библиотека ЦОК https://m.edsoo.ru/863d70e6
31	Шляпочные грибы. Практическая работа «Изучение строения плодовых тел шляпочных грибов (или изучение шляпочных грибов на муляжах)»	1		0.5		Библиотека ЦОК https://m.edsoo.ru/863d70e6
32	Плесневые и дрожжи. Практическая работа	1		0.5		Библиотека ЦОК

	«Изучение строения одноклеточных (мукор) и многоклеточных (пеницилл) плесневых грибов»					https://m.edsoo.ru/863d72b2
33	Грибы - паразиты растений, животных и человека	1				Библиотека ЦОК https://m.edsoo.ru/863d72b2
34	Лишайники - комплексные организмы. Практическая работа «Изучение строения лишайников»	1		0.5		Библиотека ЦОК https://m.edsoo.ru/863d7460
ОБЩЕЕ КОЛИЧЕСТВО ЧАСОВ ПО ПРОГРАММЕ		34	0	6.5		

8 КЛАСС

№ п/п	Тема урока	Количество часов			Дата изучения	Электронные цифровые образовательные ресурсы
		Всего	Контрольные работы	Практические работы		
1	Зоология – наука о животных	1				Библиотека ЦОК https://m.edsoo.ru/863d7744
2	Общие признаки животных. Многообразие животного мира	1				Библиотека ЦОК https://m.edsoo.ru/863d78a2
3	Строение и жизнедеятельность животной клетки	1				Библиотека ЦОК https://m.edsoo.ru/863d7c26
4	Ткани животных. Органы и системы органов животных. Лабораторная работа «Исследование под микроскопом готовых микропрепаратов клеток и тканей животных»	1		0.5		Библиотека ЦОК https://m.edsoo.ru/863d7d98
5	Опора и движение животных. Практическая работа «Ознакомление с органами опоры и движения у животных»	1		0.5		Библиотека ЦОК https://m.edsoo.ru/863d7f1e
6	Питание и пищеварение у простейших и беспозвоночных животных	1				Библиотека ЦОК https://m.edsoo.ru/863d809a
7	Питание и пищеварение у позвоночных животных. Практическая работа «Изучение способов поглощения пищи у животных»	1		0.5		Библиотека ЦОК https://m.edsoo.ru/863d82ca
8	Дыхание животных. Практическая работа	1		0.5		Библиотека ЦОК

	«Изучение способов дыхания у животных»					https://m.edsoo.ru/863d84fa
9	Транспорт веществ у беспозвоночных животных. Практическая работа «Ознакомление с системами органов транспорта веществ у животных»	1		0.5		Библиотека ЦОК https://m.edsoo.ru/863d86c6
10	Кровообращение у позвоночных животных	1				Библиотека ЦОК https://m.edsoo.ru/863d8856
11	Выделение у животных	1				Библиотека ЦОК https://m.edsoo.ru/863d89d2
12	Покровы тела у животных. Практическая работа «Изучение покровов тела у животных»	1		0.5		Библиотека ЦОК https://m.edsoo.ru/863d8d74
13	Координация и регуляция жизнедеятельности у животных	1				Библиотека ЦОК https://m.edsoo.ru/863d8f9a
14	Раздражимость и поведение животных	1				Библиотека ЦОК https://m.edsoo.ru/863d9260
15	Формы размножения животных. Практическая работа «Строение яйца и развитие зародыша птицы (курицы)»	1		0.5		Библиотека ЦОК https://m.edsoo.ru/863d93b4
16	Рост и развитие животных	1				Библиотека ЦОК https://m.edsoo.ru/863d93b4
17	Основные систематические категории животных	1				Библиотека ЦОК https://m.edsoo.ru/863d9526
18	Общая характеристика простейших. Лабораторная работа «Исследование строения инфузории-туфельки и наблюдение за её передвижением. Изучение хемотаксиса»	1		0.5		Библиотека ЦОК https://m.edsoo.ru/863d974c
19	Жгутиконосцы и Инфузории	1				Библиотека ЦОК https://m.edsoo.ru/863d974c
20	Многообразие простейших. Значение простейших в природе и жизни человека. Лабораторная работа «Многообразие простейших (на готовых препаратах)»	1		0.5		Библиотека ЦОК https://m.edsoo.ru/863d974c

21	Общая характеристика кишечнополостных. Практическая работа «Исследование строения пресноводной гидры и её передвижения (школьный аквариум)»	1		0.5		Библиотека ЦОК https://m.edsoo.ru/863d9a30
22	Многообразие кишечнополостных. Значение кишечнополостных в природе и жизни человека. Практическая работа «Исследование питания гидры дафниями и циклопами (школьный аквариум)»	1		0.5		Библиотека ЦОК https://m.edsoo.ru/863d9ba2
23	Черви. Плоские черви	1				Библиотека ЦОК https://m.edsoo.ru/863d9d50
24	Паразитические плоские черви. Лабораторная работа «Изучение приспособлений паразитических червей к паразитизму (на готовых влажных и микропрепаратах)»	1		0.5		Библиотека ЦОК https://m.edsoo.ru/863da070
25	Круглые черви	1				Библиотека ЦОК https://m.edsoo.ru/863d9efe
26	Кольчатые черви. Практическая работа «Исследование внутреннего строения дождевого червя (на готовом влажном препарате и микропрепарате)»	1		0.5		Библиотека ЦОК https://m.edsoo.ru/863d9efe
27	Общая характеристика членистоногих	1				Библиотека ЦОК https://m.edsoo.ru/863da3c2
28	Ракообразные. Особенности строения и жизнедеятельности	1				Библиотека ЦОК https://m.edsoo.ru/863da53e
29	Паукообразные. Особенности строения и жизнедеятельности	1				Библиотека ЦОК https://m.edsoo.ru/863da6a6
30	Насекомые. Особенности строения и жизнедеятельности. Практическая работа «Исследование внешнего строения насекомого (на примере майского жука или других крупных насекомых-вредителей)»	1		0.5		Библиотека ЦОК https://m.edsoo.ru/863da89a
31	Насекомые с неполным превращением.	1		0.5		Библиотека ЦОК

	Практическая работа «Ознакомление с различными типами развития насекомых (на примере коллекций)»					https://m.edsoo.ru/863da89a
32	Насекомые с полным превращением	1				Библиотека ЦОК https://m.edsoo.ru/863da89a
33	Общая характеристика моллюсков. Практическая работа «Исследование внешнего строения раковин пресноводных и морских моллюсков (раковины беззубки, перловицы, прудовика, катушки и др.)»	1		0.5		Библиотека ЦОК https://m.edsoo.ru/863dab7e
34	Многообразие моллюсков. Значение моллюсков в природе и жизни человека	1				Библиотека ЦОК https://m.edsoo.ru/863dacd2
35	Общая характеристика хордовых животных	1				Библиотека ЦОК https://m.edsoo.ru/863dae44
36	Общая характеристика рыб. Практическая работа «Исследование внешнего строения и особенностей передвижения рыбы (на примере живой рыбы в банке с водой)»	1		0.5		Библиотека ЦОК https://m.edsoo.ru/863db010
37	Особенности внутреннего строения и процессов жизнедеятельности рыб. Лабораторная работа «Исследование внутреннего строения рыбы (на примере готового влажного препарата)»	1		0.5		Библиотека ЦОК https://m.edsoo.ru/863db010
38	Хрящевые и костные рыбы	1				Библиотека ЦОК https://m.edsoo.ru/863db16e
39	Многообразие рыб. Значение рыб в природе и жизни человека	1				Библиотека ЦОК https://m.edsoo.ru/863db2ea
40	Общая характеристика земноводных	1				Библиотека ЦОК https://m.edsoo.ru/863db6be
41	Особенности внутреннего строения и процессов жизнедеятельности земноводных.	1				Библиотека ЦОК https://m.edsoo.ru/863db6be
42	Многообразие земноводных и их охрана. Значение земноводных в природе и жизни человека	1				Библиотека ЦОК https://m.edsoo.ru/863dba1a

43	Общая характеристика пресмыкающихся	1				Библиотека ЦОК https://m.edsoo.ru/863dbb78
44	Особенности внутреннего строения и процессов жизнедеятельности пресмыкающихся	1				Библиотека ЦОК https://m.edsoo.ru/863dbcc2
45	Многообразие пресмыкающихся и их охрана. Значение пресмыкающихся в природе и жизни человека	1				Библиотека ЦОК https://m.edsoo.ru/863dbef2
46	Общая характеристика птиц. Практическая работа «Исследование внешнего строения и перьевого покрова птиц (на примере чучела птиц и набора перьев: контурных, пуховых и пуха)»	1		0.5		Библиотека ЦОК https://m.edsoo.ru/863dc1ea
47	Особенности строения и процессов жизнедеятельности птиц. Практическая работа «Исследование особенностей скелета птицы»	1		0.5		Библиотека ЦОК https://m.edsoo.ru/863dc352
48	Поведение птиц. Сезонные явления в жизни птиц	1				Библиотека ЦОК https://m.edsoo.ru/863dc62c
49	Значение птиц в природе и жизни человека	1				Библиотека ЦОК https://m.edsoo.ru/863dc8a2
50	Общая характеристика и среды жизни млекопитающих	1				Библиотека ЦОК https://m.edsoo.ru/863dca3c
51	Особенности строения млекопитающих. Практическая работа «Исследование особенностей скелета млекопитающих»	1		0.5		Библиотека ЦОК https://m.edsoo.ru/863dca3c
52	Процессы жизнедеятельности млекопитающих. Практическая работа «Исследование особенностей зубной системы млекопитающих»	1		0.5		Библиотека ЦОК https://m.edsoo.ru/863dccda
53	Поведение млекопитающих. Размножение и развитие млекопитающих	1				Библиотека ЦОК https://m.edsoo.ru/863dce9c
54	Многообразие млекопитающих	1				Библиотека ЦОК https://m.edsoo.ru/863dd374

55	Значение млекопитающих в природе и жизни человека	1				Библиотека ЦОК https://m.edsoo.ru/863dd4e6
56	Обобщающий урок по теме «Позвоночные животные»	1				
57	Эволюционное развитие животного мира на Земле	1				Библиотека ЦОК https://m.edsoo.ru/863dd8ba
58	Палеонтология – наука о древних обитателях Земли. Практическая работа «Исследование ископаемых остатков вымерших животных»	1		0.5		Библиотека ЦОК https://m.edsoo.ru/863dda2c
59	Основные этапы эволюции беспозвоночных животных	1				Библиотека ЦОК https://m.edsoo.ru/863ddb94
60	Основные этапы эволюции позвоночных животных	1				Библиотека ЦОК https://m.edsoo.ru/863ddd60
61	Животные и среда обитания	1				Библиотека ЦОК https://m.edsoo.ru/863de058
62	Популяции животных, их характеристики. Пищевые связи в природном сообществе	1				Библиотека ЦОК https://m.edsoo.ru/863de1ca
63	Животный мир природных зон Земли	1				Библиотека ЦОК https://m.edsoo.ru/863de6c0
64	Воздействие человека на животных в природе	1				Библиотека ЦОК https://m.edsoo.ru/863de846
65	Сельскохозяйственные животные	1				Библиотека ЦОК https://m.edsoo.ru/863de9a4
66	Животные в городе. Меры сохранения животного мира	1				Библиотека ЦОК https://m.edsoo.ru/863dec7e
67	Резервный урок. Обобщающий урок по теме «Строение и жизнедеятельность организма животного»	1				
68	Резервный урок. Обобщающий урок по теме «Систематические группы животных»	1				
ОБЩЕЕ КОЛИЧЕСТВО ЧАСОВ ПО ПРОГРАММЕ		68	0	11.5		

9 КЛАСС

№ п/п	Тема урока	Количество часов			Дата изучения	Электронные цифровые образовательные ресурсы
		Всего	Контрольные работы	Практические работы		
1	Науки о человеке	1				Библиотека ЦОК https://m.edsoo.ru/863df188
2	Человек как часть природы	1				Библиотека ЦОК https://m.edsoo.ru/863df354
3	Антропогенез	1				Библиотека ЦОК https://m.edsoo.ru/863df354
4	Строение и химический состав клетки	1				Библиотека ЦОК https://m.edsoo.ru/863df4a8
5	Типы тканей организма человека. Практическая работа «Изучение микроскопического строения тканей (на готовых микропрепаратах)»	1		0.5		Библиотека ЦОК https://m.edsoo.ru/863df606
6	Органы и системы органов человека. Практическая работа «Распознавание органов и систем органов человека (по таблицам)»	1		0.5		Библиотека ЦОК https://m.edsoo.ru/863dfae8
7	Нервные клетки. Рефлекс. Рецепторы	1				Библиотека ЦОК https://m.edsoo.ru/863dfdb8
8	Нервная система человека, ее организация и значение	1				Библиотека ЦОК https://m.edsoo.ru/863dfc6e
9	Спинальный мозг, его строение и функции	1				Библиотека ЦОК https://m.edsoo.ru/863dff0c
10	Головной мозг, его строение и функции. Практическая работа «Изучение головного мозга человека (по муляжам)»	1		0.5		Библиотека ЦОК https://m.edsoo.ru/863e00ba
11	Вегетативная нервная система	1				Библиотека ЦОК https://m.edsoo.ru/863e0682
12	Нервная система как единое целое. Нарушения в работе нервной системы	1				Библиотека ЦОК https://m.edsoo.ru/863e0682

13	Эндокринная система человека	1				Библиотека ЦОК https://m.edsoo.ru/863e098e
14	Особенности рефлекторной и гуморальной регуляции функций организма	1				Библиотека ЦОК https://m.edsoo.ru/863e0c36
15	Скелет человека, строение его отделов и функции. Практическая работа «Изучение строения костей (на муляжах)»	1		0.5		Библиотека ЦОК https://m.edsoo.ru/863e10b4
16	Кости, их химический состав, строение. Типы костей. Практическая работа «Исследование свойств кости»	1		0.5		Библиотека ЦОК https://m.edsoo.ru/863e0d9e
17	Мышечная система человека. Практическая работа «Изучение влияния статической и динамической нагрузки на утомление мышц»	1		0.5		Библиотека ЦОК https://m.edsoo.ru/863e1398
18	Нарушения опорно-двигательной системы	1				Библиотека ЦОК https://m.edsoo.ru/863e15f0
19	Профилактика травматизма. Первая помощь при травмах опорно-двигательного аппарата. Практическая работа «Оказание первой помощи при повреждении скелета и мышц»	1		0.5		Библиотека ЦОК https://m.edsoo.ru/863e15f0
20	Внутренняя среда организма и ее функции	1				Библиотека ЦОК https://m.edsoo.ru/863e1712
21	Состав крови. Лабораторная работа «Изучение микроскопического строения крови человека и лягушки (сравнение)»	1		0.5		Библиотека ЦОК https://m.edsoo.ru/863e1712
22	Свёртывание крови. Переливание крови. Группы крови	1				Библиотека ЦОК https://m.edsoo.ru/863e182a
23	Иммунитет и его виды	1				Библиотека ЦОК https://m.edsoo.ru/863e1942
24	Органы кровообращения Строение и работа сердца	1				Библиотека ЦОК https://m.edsoo.ru/863e1d70
25	Сосудистая система. Практическая работа «Измерение кровяного давления»	1		0.5		Библиотека ЦОК https://m.edsoo.ru/863e1e9c

26	Регуляция деятельности сердца и сосудов. Практическая работа «Определение пульса и числа сердечных сокращений в покое и после дозированных физических нагрузок у человека»	1		0.5		Библиотека ЦОК https://m.edsoo.ru/863e20d6
27	Профилактика сердечно-сосудистых заболеваний. Первая помощь при кровотечениях. Практическая работа «Первая помощь при кровотечении»	1		0.5		Библиотека ЦОК https://m.edsoo.ru/863e220c
28	Дыхание и его значение. Органы дыхания	1				Библиотека ЦОК https://m.edsoo.ru/863e231a
29	Механизмы дыхания. Регуляция дыхания. Практическая работа «Измерение объёма грудной клетки в состоянии вдоха и выдоха»	1		0.5		Библиотека ЦОК https://m.edsoo.ru/863e25fe
30	Заболевания органов дыхания и их профилактика	1				Библиотека ЦОК https://m.edsoo.ru/863e2aae
31	Оказание первой помощи при поражении органов дыхания. Практическая работа «Определение частоты дыхания. Влияние различных факторов на частоту дыхания»	1		0.5		Библиотека ЦОК https://m.edsoo.ru/863e2e64
32	Питательные вещества и пищевые продукты. Питание и его значение	1				Библиотека ЦОК https://m.edsoo.ru/863e2f9a
33	Органы пищеварения, их строение и функции	1				Библиотека ЦОК https://m.edsoo.ru/863e2f9a
34	Пищеварение в ротовой полости. Практическая работа «Исследование действия ферментов слюны на крахмал»	1		0.5		Библиотека ЦОК https://m.edsoo.ru/863e30d0
35	Пищеварение в желудке и кишечнике. Практическая работа «Наблюдение действия желудочного сока на белки»	1		0.5		Библиотека ЦОК https://m.edsoo.ru/863e30d0
36	Методы изучения органов пищеварения	1				Библиотека ЦОК https://m.edsoo.ru/863e3422
37	Гигиена питания	1				Библиотека ЦОК https://m.edsoo.ru/863e3666

38	Обмен веществ и превращение энергии в организме человека. Практическая работа «Исследование состава продуктов питания»	1		0.5		Библиотека ЦОК https://m.edsoo.ru/863e3792
39	Регуляция обмена веществ	1				Библиотека ЦОК https://m.edsoo.ru/863e38a0
40	Витамины и их роль для организма. Практическая работа «Способы сохранения витаминов в пищевых продуктах»	1		0.5		Библиотека ЦОК https://m.edsoo.ru/863e39ae
41	Нормы и режим питания. Нарушение обмена веществ Практическая работа «Составление меню в зависимости от калорийности пищи»	1		0.5		Библиотека ЦОК https://m.edsoo.ru/863e3d14
42	Строение и функции кожи. Практическая работа «Исследование с помощью лупы тыльной и ладонной стороны кисти»	1		0.5		Библиотека ЦОК https://m.edsoo.ru/863e3f76
43	Кожа и ее производные. Практическая работа «Описание мер по уходу за кожей лица и волосами в зависимости от типа кожи»	1		0.5		Библиотека ЦОК https://m.edsoo.ru/863e3f76
44	Кожа и терморегуляция. Практическая работа «Определение жирности различных участков кожи лица»	1		0.5		Библиотека ЦОК https://m.edsoo.ru/863e3f76
45	Заболевания кожи и их предупреждение	1				Библиотека ЦОК https://m.edsoo.ru/863e41ba
46	Гигиена кожи. Закаливание. Практическая работа «Описание основных гигиенических требований к одежде и обуви»	1		0.5		Библиотека ЦОК https://m.edsoo.ru/863e4084
47	Значение выделения. Органы мочевыделительной системы, их строение и функции. Практическая работа «Определение местоположения почек (на муляже)»	1		0.5		Библиотека ЦОК https://m.edsoo.ru/863e4516
48	Образование мочи. Регуляция работы органов мочевыделительной системы	1				Библиотека ЦОК https://m.edsoo.ru/863e4746
49	Заболевания органов мочевыделительной	1		0.5		Библиотека ЦОК

	системы, их предупреждение. Практическая работа «Описание мер профилактики болезней почек»					https://m.edsoo.ru/863e485e
50	Особенности размножения человека. Наследование признаков у человека.	1				Библиотека ЦОК https://m.edsoo.ru/863e4ec6
51	Органы репродукции человека	1				Библиотека ЦОК https://m.edsoo.ru/863e4c50
52	Наследственные болезни, их причины и предупреждение. Инфекции, передающиеся половым путем, их профилактика. Практическая работа «Описание основных мер по профилактике инфекционных вирусных заболеваний: СПИД и гепатит»	1		0.5		Библиотека ЦОК https://m.edsoo.ru/863e4ec6
53	Беременность и роды	1				Библиотека ЦОК https://m.edsoo.ru/863e4da4
54	Рост и развитие ребенка	1				Библиотека ЦОК https://m.edsoo.ru/863e4da4
55	Органы чувств и их значение. Глаз и зрение. Практическая работа «Изучение строения органа зрения (на муляже и влажном препарате)»	1		0.5		Библиотека ЦОК https://m.edsoo.ru/863e4fd4
56	Механизм работы зрительного анализатора. Гигиена зрения. Практическая работа «Определение остроты зрения у человека».	1		0.5		Библиотека ЦОК https://m.edsoo.ru/863e50ec https://m.edsoo.ru/863e51fa
57	Ухо и слух. Практическая работа «Изучение строения органа слуха (на муляже)»	1		0.5		[[Библиотека ЦОК https://m.edsoo.ru/863e5416
58	Органы равновесия, мышечное чувство, осязание	1				Библиотека ЦОК https://m.edsoo.ru/863e5538
59	Вкусовой и обонятельный анализаторы. Взаимодействие сенсорных систем организма	1				Библиотека ЦОК https://m.edsoo.ru/863e5538
60	Психика и поведение человека.	1				Библиотека ЦОК https://m.edsoo.ru/863e5646
61	Высшая нервная деятельность человека,	1				Библиотека ЦОК

	история ее изучения					https://m.edsoo.ru/863e5768
62	Врождённое и приобретённое поведение	1				Библиотека ЦОК https://m.edsoo.ru/863e588a
63	Особенности психики человека. Практическая работа «Оценка сформированности навыков логического мышления».	1		0.5		Библиотека ЦОК https://m.edsoo.ru/863e5ac4
64	Память и внимание. Практическая работа «Изучение кратковременной памяти. Определение объёма механической и логической памяти»	1		0.5		Библиотека ЦОК https://m.edsoo.ru/863e5ac4
65	Сон и бодрствование. Режим труда и отдыха	1				Библиотека ЦОК https://m.edsoo.ru/863e5bf0
66	Среда обитания человека и её факторы	1				Библиотека ЦОК https://m.edsoo.ru/863e5d12
67	Окружающая среда и здоровье человека	1				Библиотека ЦОК https://m.edsoo.ru/863e5d12
68	Человек как часть биосферы Земли	1				Библиотека ЦОК https://m.edsoo.ru/863e600a
ОБЩЕЕ КОЛИЧЕСТВО ЧАСОВ ПО ПРОГРАММЕ		68	0	15		

Рассмотрено

на заседании ШПО естественно-математического
цикла протокол № ___ от « ___ » _____ 2023 г.
_____/Хромцов И.С./

Утверждаю

Директор МОУ «Удимская № 1 средняя
общеобразовательная школа»
Е.В. Филимонов _____

**РАБОЧАЯ ПРОГРАММА
УЧЕБНОГО ПРЕДМЕТА
«БИОЛОГИЯ»
В 7 - 9 КЛАССАХ
НА 2023-2024 УЧЕБНЫЙ ГОД**

Учитель: Гринь М.Б.

ПЛАНИРУЕМЫЕ РЕЗУЛЬТАТЫ ОСВОЕНИЯ КУРСА БИОЛОГИИ 7-9 КЛАССЫ

Класс	УУД
Личностные УУД:	
умение соотносить поступки и события с принятыми этическими принципами, знание моральных норм и умения выделять нравственный аспект поведения на основе определения учащимся своего места в обществе и в жизни в целом.	
7	<ol style="list-style-type: none"> 1. знание о своей этнической принадлежности, освоение национальных ценностей, традиций, культуры, знание о народах и этнических группах России; эмоциональное положительное принятие своей этнической идентичности; 2. уважение личности, ее достоинства, доброжелательное отношение к окружающим, нетерпимость к любым видам насилия и готовность противостоять им; 3. уважение ценностей семьи, любовь к природе, признание ценности здоровья своего и других людей, оптимизм в восприятии мира; 4. умение вести диалог на основе равноправных отношений и взаимного уважения, конструктивное разрешение конфликтов.
8	<ol style="list-style-type: none"> 1. освоение общекультурного наследия России и общемирового культурного наследия; 2. экологическое сознание, признание высокой ценности жизни во всех ее проявлениях, знание основных принципов и правил отношения к природе, знание основ здорового образа жизни и здоровьесберегающих технологий, правил поведения в чрезвычайных ситуациях; 3. сформированность позитивной моральной самооценки и моральных чувств – чувства гордости при следовании моральным нормам, переживание стыда при их нарушении; 4. устойчивый познавательный интерес и становление смыслообразующей функции познавательного мотива; 5. участие в общественной жизни на уровне школы и социума;
9	<ol style="list-style-type: none"> 1. знание основных положений Конституции РФ, основных прав и обязанностей гражданина, ориентация в правовом пространстве государственно-общественных отношений; 2. сформированность социально-критического мышления, ориентация в особенностях социальных отношений и взаимодействий, установление взаимосвязи между общественнополитическими событиями; 3. ориентация в системе моральных норм и ценностей и их иерархии, понимание конвенционального характера морали; 4. сформированность потребности в самовыражении и самореализации, социальном признании; 5. готовность к выбору профильного образования; 6. умение строить жизненные планы с учетом конкретных социально-исторических, политических и экономических условий.
Регулятивные УУД:	
умение организовывать свою учебную деятельность	
7	<ol style="list-style-type: none"> 1. формирование навыков целеполагания, включая постановку новых целей, преобразование практической задачи в познавательную; 2. формирование действий планирования деятельности во времени и регуляция темпа его выполнения на основе овладения приемами управления временем (тайм-менеджмент) 3. адекватная оценка собственных возможностей в отношении решения поставленной задачи.
8	<ol style="list-style-type: none"> 1. умение анализировать причины проблем и неудач в выполнении деятельности и находить рациональные способы их устранения; 2. формирование рефлексивной самооценки своих возможностей управления; 3. осуществлять констатирующий и предвосхищающий контроль по результату и по способу действия.
9	<ol style="list-style-type: none"> 1. умение самостоятельно вырабатывать и применять критерии и способы дифференцированной оценки собственной учебной деятельности; 2. самоконтроль в организации учебной и внеучебной деятельности; 3. формирование навыков прогнозирования как предвидения будущих событий и развития процесса; 4. принятие ответственности за свой выбор организации своей учебной деятельности.
Познавательные УУД	
включают общеучебные, логические, действия постановки и решения проблем.	
7	1. свободно ориентироваться и воспринимать тексты художественного, научного,

	<p>публицистического и официально-делового стилей;</p> <p>2. понимать и адекватно оценивать язык средств массовой информации;</p> <p>3. умение адекватно, подробно, сжато, выборочно передавать содержание текста;</p> <p>4. составлять тексты различных жанров, соблюдая нормы построения текста (соответствие теме, жанру, стилю речи и др.);</p> <p>5. создавать и преобразовывать модели и схемы для решения задач;</p> <p>6. умение структурировать тексты, выделять главное и второстепенное, главную идею текста, выстраивать последовательность описываемых событий.</p>
8	<p>1. анализ объектов с целью выделения признаков (существенных, несущественных);</p> <p>2. синтез как составление целого из частей, в том числе самостоятельно достраивая, восполняя недостающие компоненты;</p> <p>3. выбор оснований и критериев для сравнения, сериации, классификации объектов, самостоятельно выбирая основания для указанных логических операций;</p> <p>4. осуществлять выбор наиболее эффективных способов решения задач в зависимости от конкретных условий;</p> <p>5. обобщать понятия – осуществлять логическую операцию перехода от видовых признаков к родовому понятию, от понятия с наименьшим объемом к понятию с большим объемом;</p> <p>6. работать с метафорами – понимать переносной смысл выражений, понимать и употреблять обороты речи, построенные на скрытом уподоблении, образном сближении слов.</p>
9	<p>1. умение строить классификацию на основе дихотомического деления (на основе отрицания);</p> <p>2. умение устанавливать причинно-следственных связей, строить логические цепи рассуждений, доказательств;</p> <p>3. выдвижение гипотез, их обоснование через поиск решения путем проведения исследования с поэтапным контролем и коррекцией результатов работы;</p> <p>4. объяснять явления, процессы, связи и отношения, выявляемые в ходе исследования;</p> <p>5. овладение основами ознакомительного, изучающего, усваивающего и поискового чтения.</p>
<p>Коммуникативные УУД: умение общаться, взаимодействовать с людьми.</p>	
7	<p>1. умение устанавливать и сравнивать разные точки зрения, прежде чем принимать решение и делать выбор;</p> <p>2. способность брать на себя инициативу в организации совместного действия;</p> <p>3. готовность адекватно реагировать на нужды других, оказывать помощь и эмоциональную поддержку партнерам в процессе достижения общей цели совместной деятельности;</p> <p>4. использовать адекватные языковые средства для отражения в форме речевых высказываний своих чувств, мыслей, побуждений.</p>
8	<p>1. вступать в диалог, участвовать в коллективном обсуждении проблем, владеть монологической и диалогической формами речи в соответствии с грамматическими и синтаксическими формами</p> <p>2. умение аргументировать свою точку зрения, спорить и отстаивать свою позицию невраждебным для оппонентов способом;</p> <p>3. способность с помощью вопросов добывать недостающую информацию (познавательная инициативность);</p> <p>4. устанавливать рабочие отношения, эффективно сотрудничать и способствовать продуктивной кооперации;</p> <p>5. адекватное межличностное восприятие партнера.</p>
9	<p>1. разрешать конфликты через выявление, идентификацию проблемы, поиск и оценку альтернативных способов разрешения конфликта, принятие решения и реализовывать его;</p> <p>2. управлять поведением партнера через контроль, коррекцию, оценку действий, умение убеждать;</p> <p>3. интегрироваться в группу сверстников и строить продуктивное взаимодействие с людьми разных возрастных категорий;</p> <p>4. переводить конфликтную ситуацию в логический план и разрешать ее как задачу через анализ ее условий;</p> <p>5. стремиться устанавливать доверительные отношения взаимопонимания, способность к эмпатии;</p> <p>6. речевое отображение (описание, объяснение) содержания совершаемых действий в форме речевых значений с целью ориентировки (планирование, контроль, оценка) предметнопрактической или иной деятельности как в форме громкой социализированной речи, так и в форме внутренней речи (внутреннего говорения), служащей этапом интериоризации – процесса переноса во внутренний план в ходе усвоения умственных действий и понятий.</p>
<p>Предметные УУД:</p>	
7	<p>1. осознание роли биологии в познании окружающего мира:</p>

	<p>2.объяснять роль различных источников информации.</p> <p>3.основные признаки живой природы;</p> <p>4.основные органоиды клетки;</p> <p>5.основные органические и минеральные вещества, входящие в состав клетки;</p> <p>6.ведущих естествоиспытателей и их роль в изучении природы;</p> <p>7.существенные признаки строения и жизнедеятельности изучаемых биологических объектов; основные признаки представителей царств живой природы;</p> <p>8.основные экологические проблемы, стоящие перед современным человечеством;</p> <p>9.правила поведения человека в опасных ситуациях природного происхождения;</p> <p>10.использовать биологические знания для осуществления мер по сохранению природы и защите людей от стихийных природных и техногенных явлений;</p> <p>11.приводить примеры использования и охраны природных ресурсов, адаптации человека к условиям окружающей</p> <p>12.формирование ценности здорового и безопасного образа жизни;</p> <p>13.формирование основ экологической культуры; уважительное и заботливое отношение к членам своей семьи;</p> <p>14.развитие эстетического сознания через освоение художественного наследия народов мира и России.</p> <p>15.формировать у учащихся чувство патриотизма при изучении достижений отечественной науки.</p>
8	<p>1.формирование здорового образа жизни, целостности живого организма;</p> <p>2. формирование ориентированных знаний о процессах жизнедеятельности организма человека;</p> <p>3. формирование навыков исследовательской и проектной деятельности по изучению организма человека: приводить доказательства родства человека и млекопитающих, сравнивать клетки, ткани, процессы жизнедеятельности организма человека;</p> <p>4.формирование умения ориентироваться в системе познавательных ценностей: оценивать информацию об организме человека, получаемую из разных источников, последствия влияния факторов риска на здоровье человека;</p> <p>5.овладение умениями использовать на практике приёмы оказания первой медицинской помощи при простудных заболеваниях, ожогах, обморожениях, травмах, спасении утопающих; рациональной организации труда и отдыха; проведения наблюдений за состоянием собственного организма;</p> <p>6.ориентироваться в системе моральных норм и ценностей по отношению к собственному здоровью и здоровью окружающих.</p>
9	<p>1.формирование общих биологических закономерностей, их биологической значимости;</p> <p>2.формирование умения применять методы биологической науки для изучения общих биологических закономерностей: наблюдать и описывать клетки на готовых микропрепаратах, экосистемы своей местности ;</p> <p>3.формирование знаний об экологических и социально- экономических процессах, протекающих в человеческом обществе;</p> <p>4.сформировать представление о взаимодействии общества и природы</p> <p>5.формирование знаний о живой природе и присущих ей закономерностях; строении жизнедеятельности и средообразующей роли живых организмов; человеке как биосоциальном существе; о роли биологической науки практической деятельности людей; методах познания живой природы;</p> <p>6.развитие познавательных интересов, интеллектуальных и творческих способностей в процессе проведения наблюдений за живыми организмами, биологических экспериментов, работы с различными источниками информации;</p> <p>7.формировать умения ориентироваться в системе познавательных ценностей: оценивать информацию о деятельности человека в природе, получаемую из разных источников.</p>

СОДЕРЖАНИЕ УЧЕБНОГО ПРЕДМЕТА «БИОЛОГИЯ»

7 КЛАСС

1. Животный организм

Зоология – наука о животных. Разделы зоологии. Связь зоологии с другими науками и техникой.

Общие признаки животных. Отличия животных от растений. Многообразие животного мира. Одноклеточные и многоклеточные животные. Форма тела животного, симметрия, размеры тела и другое.

Животная клетка. Открытие животной клетки (А. Левенгук). Строение животной клетки: клеточная мембрана, органоиды передвижения, ядро с ядрышком, цитоплазма (митохондрии, пищеварительные и сократительные вакуоли, лизосомы, клеточный центр). Процессы, происходящие в клетке. Деление клетки. Ткани животных, их разнообразие. Органы и системы органов животных. Организм – единое целое.

Лабораторные и практические работы.

Исследование под микроскопом готовых микропрепаратов клеток и тканей животных.

2. Строение и жизнедеятельность организма животного

Опора и движение животных. Особенности гидростатического, наружного и внутреннего скелета у животных. Передвижение у одноклеточных (амёбовидное, жгутиковое). Мышечные движения у многоклеточных: полёт насекомых, птиц, плавание рыб, движение по суше позвоночных животных (ползание, бег, ходьба и другое). Рычажные конечности.

Питание и пищеварение у животных. Значение питания. Питание и пищеварение у простейших. Внутриполостное и внутриклеточное пищеварение, замкнутая и сквозная пищеварительная система у беспозвоночных. Пищеварительный тракт у позвоночных, пищеварительные железы. Ферменты. Особенности пищеварительной системы у представителей отрядов млекопитающих.

Дыхание животных. Значение дыхания. Газообмен через всю поверхность клетки. Жаберное дыхание. Наружные и внутренние жабры. Кожное, трахейное, лёгочное дыхание у обитателей суши. Особенности кожного дыхания. Роль воздушных мешков у птиц.

Транспорт веществ у животных. Роль транспорта веществ в организме животных. Замкнутая и незамкнутая кровеносные системы у беспозвоночных. Сердце, кровеносные сосуды. Спинной и брюшной сосуды, капилляры, «ложные сердца» у дождевого червя. Особенности строения незамкнутой кровеносной системы у моллюсков и насекомых. Круги кровообращения и особенности строения сердец у позвоночных, усложнение системы кровообращения.

Выделение у животных. Значение выделения конечных продуктов обмена веществ. Сократительные вакуоли у простейших. Звёздчатые клетки и каналы у плоских червей, выделительные трубочки и воронки у кольчатых червей. Мальпигиевы сосуды у насекомых. Почки (туловищные и тазовые), мочеточники, мочевой пузырь у позвоночных животных. Особенности выделения у птиц, связанные с полётом.

Покровы тела у животных. Покровы у беспозвоночных. Усложнение строения кожи у позвоночных. Кожа как орган выделения. Роль кожи в теплоотдаче. Производные кожи. Средства пассивной и активной защиты у животных.

Координация и регуляция жизнедеятельности у животных. Раздражимость у одноклеточных животных. Таксисы (фототаксис, трофотаксис, хемотаксис и другие таксисы). Нервная регуляция. Нервная система, её значение. Нервная система у беспозвоночных: сетчатая (диффузная), стволовая, узловатая. Нервная система у позвоночных (трубчатая): головной и спинной мозг, нервы. Усложнение головного мозга от рыб до млекопитающих. Появление больших полушарий, коры, борозд и извилин. Гуморальная регуляция. Роль гормонов в жизни животных. Половые гормоны. Половой диморфизм. Органы чувств, их значение. Рецепторы. Простые и сложные (фасеточные) глаза у насекомых. Орган зрения и слуха у позвоночных, их

усложнение. Органы обоняния, вкуса и осязания у беспозвоночных и позвоночных животных. Орган боковой линии у рыб.

Поведение животных. Врождённое и приобретённое поведение (инстинкт и научение). Научение: условные рефлексы, импринтинг (запечатление), инсайт (постижение). Поведение: пищевое, оборонительное, территориальное, брачное, исследовательское. Стимулы поведения.

Размножение и развитие животных. Бесполое размножение: деление клетки одноклеточного организма на две, почкование, фрагментация. Половое размножение. Преимущество полового размножения. Половые железы. Яичники и семенники. Половые клетки (гаметы). Оплодотворение. Зигота. Партогенез. Зародышевое развитие. Строение яйца птицы. Внутриутробное развитие млекопитающих. Зародышевые оболочки. Плацента (детское место). Пупочный канатик (пуповина). Постэмбриональное развитие: прямое, не прямое. Метаморфоз (развитие с превращением): полный и неполный.

Лабораторные и практические работы.

Ознакомление с органами опоры и движения у животных.

Изучение способов поглощения пищи у животных.

Изучение способов дыхания у животных.

Ознакомление с системами органов транспорта веществ у животных.

Изучение покровов тела у животных.

Изучение органов чувств у животных.

Формирование условных рефлексов у аквариумных рыб.

Строение яйца и развитие зародыша птицы (курицы).

3. Систематические группы животных

Основные категории систематики животных. Вид как основная систематическая категория животных. Классификация животных. Система животного мира. Систематические категории животных (царство, тип, класс, отряд, семейство, род, вид), их соподчинение. Бинарная номенклатура. Отражение современных знаний о происхождении и родстве животных в классификации животных.

Одноклеточные животные – простейшие. Строение и жизнедеятельность простейших. Местообитание и образ жизни. Образование цисты при неблагоприятных условиях среды. Многообразие простейших. Значение простейших в природе и жизни человека (образование осадочных пород, возбудители заболеваний, симбиотические виды). Пути заражения человека и меры профилактики, вызываемые одноклеточными животными (малярийный плазмодий).

Лабораторные и практические работы

Исследование строения инфузории-туфельки и наблюдение за её передвижением. Изучение хемотаксиса.

Многообразие простейших (на готовых препаратах).

Изготовление модели клетки простейшего (амёбы, инфузории-туфельки и другое.).

Многоклеточные животные. Кишечнополостные. Общая характеристика. Местообитание. Особенности строения и жизнедеятельности. Эктодерма и энтодерма. Внутриполостное и клеточное переваривание пищи. Регенерация. Рефлекс. Бесполое размножение (почкование). Половое размножение. Гермафродитизм. Раздельнополые кишечнополостные. Многообразие кишечнополостных. Значение кишечнополостных в природе и жизни человека. Коралловые полипы и их роль в рифообразовании.

Лабораторные и практические работы.

Исследование строения пресноводной гидры и её передвижения (школьный аквариум).

Исследование питания гидры дафниями и циклопами (школьный аквариум).

Изготовление модели пресноводной гидры.

Плоские, круглые, кольчатые черви. Общая характеристика. Особенности строения и жизнедеятельности плоских, круглых и кольчатых червей. Многообразие червей. Паразитические плоские и круглые черви. Циклы развития печёночного сосальщика, бычьего

цепня, человеческой аскариды. Черви, их приспособления к паразитизму, вред, наносимый человеку, сельскохозяйственным растениям и животным. Меры по предупреждению заражения паразитическими червями. Роль червей как почвообразователей.

Лабораторные и практические работы.

Исследование внешнего строения дождевого червя. Наблюдение за реакцией дождевого червя на раздражители.

Исследование внутреннего строения дождевого червя (на готовом влажном препарате и микропрепарате).

Изучение приспособлений паразитических червей к паразитизму (на готовых влажных и микропрепаратах).

Членистоногие. Общая характеристика. Среды жизни. Внешнее и внутреннее строение членистоногих. Многообразие членистоногих. Представители классов.

Ракообразные. Особенности строения и жизнедеятельности.

Значение ракообразных в природе и жизни человека.

Паукообразные. Особенности строения и жизнедеятельности в связи с жизнью на суше. Клещи – вредители культурных растений и меры борьбы с ними. Паразитические клещи – возбудители и переносчики опасных болезней. Меры защиты от клещей. Роль клещей в почвообразовании.

Насекомые. Особенности строения и жизнедеятельности. Размножение насекомых и типы развития. Отряды насекомых: Прямокрылые, Равнокрылые, Полужесткокрылые, Чешуекрылые, Жесткокрылые, Перепончатокрылые, Двукрылые и другие. Насекомые – переносчики возбудителей и паразиты человека и домашних животных. Насекомые-вредители сада, огорода, поля, леса. Насекомые, снижающие численность вредителей растений. Поведение насекомых, инстинкты. Меры по сокращению численности насекомых-вредителей. Значение насекомых в природе и жизни человека.

Лабораторные и практические работы.

Исследование внешнего строения насекомого (на примере майского жука или других крупных насекомых-вредителей).

Ознакомление с различными типами развития насекомых (на примере коллекций).

Моллюски. Общая характеристика. Местообитание моллюсков. Строение и процессы жизнедеятельности, характерные для брюхоногих, двустворчатых, головоногих моллюсков. Черты приспособленности моллюсков к среде обитания. Размножение моллюсков. Многообразие моллюсков. Значение моллюсков в природе и жизни человека.

Лабораторные и практические работы.

Исследование внешнего строения раковин пресноводных и морских моллюсков (раковины беззубки, перловицы, прудовика, катушки и другие).

Хордовые. Общая характеристика. Зародышевое развитие хордовых. Систематические группы хордовых. Подтип Бесчерепные (ланцетник). Подтип Черепные, или Позвоночные.

Рыбы. Общая характеристика. Местообитание и внешнее строение рыб. Особенности внутреннего строения и процессов жизнедеятельности. Приспособленность рыб к условиям обитания. Отличия хрящевых рыб от костных рыб. Размножение, развитие и миграция рыб в природе. Многообразие рыб, основные систематические группы рыб. Значение рыб в природе и жизни человека. Хозяйственное значение рыб.

Лабораторные и практические работы.

Исследование внешнего строения и особенностей передвижения рыбы (на примере живой рыбы в банке с водой).

Исследование внутреннего строения рыбы (на примере готового влажного препарата).

Земноводные. Общая характеристика. Местообитание земноводных. Особенности внешнего и внутреннего строения, процессов жизнедеятельности, связанных с выходом земноводных на сушу. Приспособленность земноводных к жизни в воде и на суше. Размножение и развитие

земноводных. Многообразие земноводных и их охрана. Значение земноводных в природе и жизни человека.

Пресмыкающиеся. Общая характеристика. Местообитание пресмыкающихся. Особенности внешнего и внутреннего строения пресмыкающихся. Процессы жизнедеятельности. Приспособленность пресмыкающихся к жизни на суше. Размножение и развитие пресмыкающихся. Регенерация. Многообразие пресмыкающихся и их охрана. Значение пресмыкающихся в природе и жизни человека.

Птицы. Общая характеристика. Особенности внешнего строения птиц. Особенности внутреннего строения и процессов жизнедеятельности птиц. Приспособления птиц к полёту. Поведение. Размножение и развитие птиц. Забота о потомстве. Сезонные явления в жизни птиц. Миграции птиц, их изучение. Многообразие птиц. Экологические группы птиц (по выбору учителя на примере трёх экологических групп с учётом распространения птиц в регионе). Приспособленность птиц к различным условиям среды. Значение птиц в природе и жизни человека.

Лабораторные и практические работы.

Исследование внешнего строения и перьевого покрова птиц (на примере чучела птиц и набора перьев: контурных, пуховых и пуха).

Исследование особенностей скелета птицы.

Млекопитающие. Общая характеристика. Среды жизни млекопитающих. Особенности внешнего строения, скелета и мускулатуры, внутреннего строения. Процессы жизнедеятельности. Усложнение нервной системы. Поведение млекопитающих. Размножение и развитие. Забота о потомстве.

Первозвери. Однопроходные (яйцекладущие) и Сумчатые (низшие звери). Плацентарные млекопитающие. Многообразие млекопитающих (по выбору учителя изучаются 6 отрядов млекопитающих на примере двух видов из каждого отряда). Насекомоядные и Рукокрылые. Грызуны, Зайцеобразные. Хищные. Ластоногие и Китообразные. Парнокопытные и Непарнокопытные. Приматы. Семейства отряда Хищные: собачьи, кошачьи, куны, медвежьи.

Значение млекопитающих в природе и жизни человека. Млекопитающие – переносчики возбудителей опасных заболеваний. Меры борьбы с грызунами. Многообразие млекопитающих родного края.

Лабораторные и практические работы.

Исследование особенностей скелета млекопитающих.

Исследование особенностей зубной системы млекопитающих.

4. Развитие животного мира на Земле

Эволюционное развитие животного мира на Земле. Усложнение животных в процессе эволюции. Доказательства эволюционного развития животного мира. Палеонтология. Ископаемые остатки животных, их изучение. Методы изучения ископаемых остатков. Реставрация древних животных. «Живые ископаемые» животного мира.

Жизнь животных в воде. Одноклеточные животные. Происхождение многоклеточных животных. Основные этапы эволюции беспозвоночных. Основные этапы эволюции позвоночных животных. Вымершие животные.

Лабораторные и практические работы.

Исследование ископаемых остатков вымерших животных.

5. Животные в природных сообществах

Животные и среда обитания. Влияние света, температуры и влажности на животных. Приспособленность животных к условиям среды обитания.

Популяции животных, их характеристики. Одиночный и групповой образ жизни. Взаимосвязи животных между собой и с другими организмами. Пищевые связи в природном сообществе. Пищевые уровни, экологическая пирамида. Экосистема.

Животный мир природных зон Земли. Основные закономерности распределения животных на планете. Фауна.

6. Животные и человек

Воздействие человека на животных в природе: прямое и косвенное. Промысловые животные (рыболовство, охота). Ведение промысла животных на основе научного подхода. Загрязнение окружающей среды.

Одомашнивание животных. Селекция, породы, искусственный отбор, дикие предки домашних животных. Значение домашних животных в жизни человека. Животные сельскохозяйственных угодий. Методы борьбы с животными-вредителями.

Город как особая искусственная среда, созданная человеком. Синантропные виды животных. Условия их обитания. Беспозвоночные и позвоночные животные города. Адаптация животных к новым условиям. Рекреационный пресс на животных диких видов в условиях города. Бездзорные домашние животные. Питомники. Восстановление численности редких видов животных: особо охраняемые природные территории (ООПТ). Красная книга России. Меры сохранения животного мира.

8 КЛАСС

1. Человек – биосоциальный вид

Науки о человеке (анатомия, физиология, психология, антропология, гигиена, санитария, экология человека). Методы изучения организма человека. Значение знаний о человеке для самопознания и сохранения здоровья. Особенности человека как биосоциального существа.

Место человека в системе органического мира. Человек как часть природы. Систематическое положение современного человека. Сходство человека с млекопитающими. Отличие человека от приматов. Доказательства животного происхождения человека. Человек разумный. Антропогенез, его этапы. Биологические и социальные факторы становления человека. Человеческие расы.

2. Структура организма человека

Строение и химический состав клетки. Обмен веществ и превращение энергии в клетке. Многообразие клеток, их деление. Нуклеиновые кислоты. Гены. Хромосомы. Хромосомный набор. Митоз, мейоз. Соматические и половые клетки. Стволовые клетки. Типы тканей организма человека: эпителиальные, соединительные, мышечные, нервная. Свойства тканей, их функции. Органы и системы органов. Организм как единое целое. Взаимосвязь органов и систем как основа гомеостаза.

Лабораторные и практические работы.

Изучение микроскопического строения тканей (на готовых микропрепаратах).

Распознавание органов и систем органов человека (по таблицам).

3. Нейрогуморальная регуляция

Нервная система человека, её организация и значение. Нейроны, нервы, нервные узлы. Рефлекс. Рефлекторная дуга.

Рецепторы. Двухнейронные и трёхнейронные рефлекторные дуги. Спинной мозг, его строение и функции. Рефлексы спинного мозга. Головной мозг, его строение и функции. Большие полушария. Рефлексы головного мозга. Безусловные (врождённые) и условные (приобретённые) рефлексы. Соматическая нервная система. Вегетативная (автономная) нервная система. Нервная система как единое целое. Нарушения в работе нервной системы.

Гуморальная регуляция функций. Эндокринная система. Желёзы внутренней секреции. Желёзы смешанной секреции. Гормоны, их роль в регуляции физиологических функций организма, роста и развития. Нарушение в работе эндокринных желёз. Особенности рефлекторной и гуморальной регуляции функций организма.

Лабораторные и практические работы.

Изучение головного мозга человека (по муляжам).

Изучение изменения размера зрачка в зависимости от освещённости.

4. Опора и движение

Значение опорно-двигательного аппарата. Скелет человека, строение его отделов и функции. Кости, их химический состав, строение. Типы костей. Рост костей в длину и толщину. Соединение костей. Скелет головы. Скелет туловища. Скелет конечностей и их поясов. Особенности скелета человека, связанные с прямохождением и трудовой деятельностью.

Мышечная система. Строение и функции скелетных мышц. Работа мышц: статическая и динамическая, мышцы сгибатели и разгибатели. Утомление мышц. Гиподинамия. Роль двигательной активности в сохранении здоровья.

Нарушения опорно-двигательной системы. Возрастные изменения в строении костей. Нарушение осанки. Предупреждение искривления позвоночника и развития плоскостопия. Профилактика травматизма. Первая помощь при травмах опорно-двигательного аппарата.

Лабораторные и практические работы.

Исследование свойств кости.

Изучение строения костей (на муляжах).

Изучение строения позвонков (на муляжах).

Определение гибкости позвоночника.

Измерение массы и роста своего организма.

Изучение влияния статической и динамической нагрузки на утомление мышц.

Выявление нарушения осанки.

Определение признаков плоскостопия.

Оказание первой помощи при повреждении скелета и мышц.

5. Внутренняя среда организма

Внутренняя среда и её функции. Форменные элементы крови: эритроциты, лейкоциты и тромбоциты. Малокровие, его причины. Красный костный мозг, его роль в организме. Плазма крови. Постоянство внутренней среды (гомеостаз). Свёртывание крови. Группы крови. Резус-фактор. Переливание крови. Донорство.

Иммунитет и его виды. Факторы, влияющие на иммунитет (приобретённые иммунодефициты): радиационное облучение, химическое отравление, голодание, воспаление, вирусные заболевания, ВИЧ-инфекция. Вилочковая железа, лимфатические узлы. Вакцины и лечебные сыворотки. Значение работ Л. Пастера и И.И. Мечникова по изучению иммунитета.

Лабораторные и практические работы.

Изучение микроскопического строения крови человека и лягушки (сравнение) на готовых микропрепаратах.

6. Кровообращение

Органы кровообращения. Строение и работа сердца. Автоматизм сердца. Сердечный цикл, его длительность. Большой и малый круги кровообращения. Движение крови по сосудам. Пульс. Лимфатическая система, лимфоотток. Регуляция деятельности сердца и сосудов. Гигиена сердечно-сосудистой системы. Профилактика сердечно-сосудистых заболеваний. Первая помощь при кровотечениях.

Лабораторные и практические работы.

Измерение кровяного давления.

Определение пульса и числа сердечных сокращений в покое и после дозированных физических нагрузок у человека.

Первая помощь при кровотечениях.

7. Дыхание

Дыхание и его значение. Органы дыхания. Лёгкие. Взаимосвязь строения и функций органов дыхания. Газообмен в лёгких и тканях. Жизненная ёмкость лёгких. Механизмы дыхания. Дыхательные движения. Регуляция дыхания.

Инфекционные болезни, передающиеся через воздух, предупреждение воздушно-капельных инфекций. Вред табакокурения, употребления наркотических и психотропных веществ. Реанимация. Охрана воздушной среды. Оказание первой помощи при поражении органов дыхания.

Лабораторные и практические работы.

Измерение объёма грудной клетки в состоянии вдоха и выдоха.

Определение частоты дыхания. Влияние различных факторов на частоту дыхания.

8. Питание и пищеварение

Питательные вещества и пищевые продукты. Питание и его значение. Пищеварение. Органы пищеварения, их строение и функции. Ферменты, их роль в пищеварении. Пищеварение в ротовой полости. Зубы и уход за ними. Пищеварение в желудке, в тонком и в толстом кишечнике. Всасывание питательных веществ. Всасывание воды. Пищеварительные железы: печень и поджелудочная железа, их роль в пищеварении.

Микробиом человека – совокупность микроорганизмов, населяющих организм человека. Регуляция пищеварения. Методы изучения органов пищеварения. Работы И.П. Павлова.

Гигиена питания. Предупреждение глистных и желудочно-кишечных заболеваний, пищевых отравлений. Влияние курения и алкоголя на пищеварение.

Лабораторные и практические работы.

Исследование действия ферментов слюны на крахмал.

Наблюдение действия желудочного сока на белки.

9. Обмен веществ и превращение энергии

Обмен веществ и превращение энергии в организме человека. Пластический и энергетический обмен. Обмен воды и минеральных солей. Обмен белков, углеводов и жиров в организме. Регуляция обмена веществ и превращения энергии.

Витамины и их роль для организма. Поступление витаминов с пищей. Синтез витаминов в организме. Авитаминозы и гиповитаминозы. Сохранение витаминов в пище.

Нормы и режим питания. Рациональное питание – фактор укрепления здоровья. Нарушение обмена веществ.

Лабораторные и практические работы.

Исследование состава продуктов питания.

Составление меню в зависимости от калорийности пищи.

Способы сохранения витаминов в пищевых продуктах.

10. Кожа

Строение и функции кожи. Кожа и её производные. Кожа и терморегуляция. Влияние на кожу факторов окружающей среды.

Закаливание и его роль. Способы закаливания организма. Гигиена кожи, гигиенические требования к одежде и обуви. Заболевания кожи и их предупреждения. Профилактика и первая помощь при тепловом и солнечном ударах, ожогах и обморожениях.

Лабораторные и практические работы.

Исследование с помощью лупы тыльной и ладонной стороны кисти.

Определение жирности различных участков кожи лица.

Описание мер по уходу за кожей лица и волосами в зависимости от типа кожи.

Описание основных гигиенических требований к одежде и обуви.

11. Выделение

Значение выделения. Органы выделения. Органы мочевыделительной системы, их строение и функции. Микроскопическое строение почки. Нефрон. Образование мочи. Регуляция мочеобразования и мочеиспускания. Заболевания органов мочевыделительной системы, их предупреждение.

Лабораторные и практические работы.

Определение местоположения почек (на муляже).

Описание мер профилактики болезней почек.

12. Размножение и развитие

Органы репродукции, строение и функции. Половые железы. Половые клетки. Оплодотворение. Внутриутробное развитие. Влияние на эмбриональное развитие факторов окружающей среды. Роды. Лактация. Рост и развитие ребёнка. Половое созревание. Наследование признаков у человека. Наследственные болезни, их причины и предупреждение. Набор хромосом, половые хромосомы, гены. Роль генетических знаний для планирования семьи. Инфекции, передающиеся половым путём, их профилактика.

Лабораторные и практические работы.

Описание основных мер по профилактике инфекционных вирусных заболеваний: СПИД и гепатит.

13. Органы чувств и сенсорные системы

Органы чувств и их значение. Анализаторы. Сенсорные системы. Глаз и зрение. Оптическая система глаза. Сетчатка. Зрительные рецепторы. Зрительное восприятие. Нарушения зрения и их причины. Гигиена зрения.

Ухо и слух. Строение и функции органа слуха. Механизм работы слухового анализатора. Слуховое восприятие. Нарушения слуха и их причины. Гигиена слуха.

Органы равновесия, мышечного чувства, осязания, обоняния и вкуса. Взаимодействие сенсорных систем организма.

Лабораторные и практические работы

Определение остроты зрения у человека.

Изучение строения органа зрения (на муляже и влажном препарате).

Изучение строения органа слуха (на муляже).

14. Поведение и психика

Психика и поведение человека. Потребности и мотивы поведения. Социальная обусловленность поведения человека. Рефлекторная теория поведения. Высшая нервная деятельность человека, работы И.М. Сеченова, И.П. Павлова. Механизм образования условных рефлексов. Торможение. Динамический стереотип. Роль гормонов в поведении. Наследственные и ненаследственные программы поведения у человека. Приспособительный характер поведения.

Первая и вторая сигнальные системы. Познавательная деятельность мозга. Речь и мышление. Память и внимание. Эмоции. Индивидуальные особенности личности: способности, темперамент, характер, одарённость. Типы высшей нервной деятельности и темперамента. Особенности психики человека. Гигиена физического и умственного труда. Режим труда и отдыха. Сон и его значение. Гигиена сна.

Лабораторные и практические работы.

Изучение кратковременной памяти.

Определение объёма механической и логической памяти.

Оценка сформированности навыков логического мышления.

15. Человек и окружающая среда

Человек и окружающая среда. Экологические факторы и их действие на организм человека. Зависимость здоровья человека от состояния окружающей среды. Микроклимат жилых помещений. Соблюдение правил поведения в окружающей среде, в опасных и чрезвычайных ситуациях.

Здоровье человека как социальная ценность. Факторы, нарушающие здоровье: гиподинамия, курение, употребление алкоголя, наркотиков, несбалансированное питание, стресс. Укрепление здоровья: аутотренинг, закаливание, двигательная активность, сбалансированное питание. Культура отношения к собственному здоровью и здоровью окружающих. Всемирная организация здравоохранения.

Человек как часть биосферы Земли. Антропогенные воздействия на природу. Урбанизация. Цивилизация. Техногенные изменения в окружающей среде. Современные глобальные экологические проблемы. Значение охраны окружающей среды для сохранения человечества.

9 КЛАСС

1. Общие биологические закономерности

Отличительные признаки живых организмов. Особенности химического состава живых организмов: неорганические и органические вещества, их роль в организме.

Клеточное строение организмов. Строение клетки: ядро, клеточная оболочка, плазматическая мембрана, цитоплазма, пластиды, митохондрии, вакуоли. Хромосомы. Многообразие клеток.

Обмен веществ и превращения энергии — признак живых организмов. Роль питания, дыхания, транспорта веществ, удаления продуктов обмена в жизнедеятельности клетки и организма.

Рост и развитие организмов. Размножение. Бесполое и половое размножение. Половые клетки. Оплодотворение. Наследственность и изменчивость — свойства организмов.

Наследственная и ненаследственная изменчивость. Система и эволюция органического мира.

Вид — основная систематическая единица. Признаки вида. Ч. Дарвин — основоположник

учения об эволюции. Движущие силы эволюции: наследственная изменчивость, борьба за существование, естественный отбор. Результаты эволюции: многообразие видов,

приспособленность организмов к среде обитания. Взаимосвязи организмов и окружающей

среды. Среда — источник веществ, энергии и информации. Влияние экологических факторов на

организмы. Экосистемная организация живой природы. Взаимодействия разных видов в

экосистеме (конкуренция, хищничество, симбиоз, паразитизм). Пищевые связи в экосистеме.

Круговорот веществ и превращения энергии. Биосфера — глобальная экосистема. В.И.

Вернадский — основоположник учения о биосфере. Границы биосферы. Распространение и роль

живого вещества в биосфере. Роль человека в биосфере. Экологические проблемы. Последствия

деятельности человека в экосистемах.

Лабораторные и практические работы
Знакомство с горными породами биологического происхождения и ископаемыми остатками вымерших организмов.

Сравнительная характеристика клеток одноклеточных организмов разных царств живой природы.

Клетка — единица строения многоклеточного организма.

Ткани растительного и животного организмов.

Экспериментальное доказательство целостности организма (исследование поведения и движения дождевого червя).

Выявление модификационной изменчивости организмов.

Строение генеративных органов цветкового растения.

Выявление приспособлений у организмов к среде обитания (на конкретных примерах).

Выявление сравнительно-анатомических доказательств общности происхождения хордовых.

Выявление признаков царства у плесневых и шляпочных грибов при рассмотрении их внешнего и клеточного строения.

Экскурсии

Единство живой и неживой природы. Изучение и описание экосистемы своей местности (осенняя экскурсия в природу).

ТЕМАТИЧЕСКОЕ ПЛАНИРОВАНИЕ

7 КЛАСС

№	Тема урока	Количество часов
1	Свойства живых организмов. Отличительные признаки животных от других царств. Правила ОТ.	1
2	Науки, изучающие животных. Правила ОТ. Экскурсия № 1 «Осенняя экскурсия в природу».	1
3	Клетка — единица строения и жизнедеятельности животного организма.	1
4	Ткани животного организма. Эпителиальная и соединительная ткани. Правила ОТ. Лабораторная работа № 1 «Сравнение соединительной и эпителиальной тканей».	1
5	Ткани животного организма — мышечная и нервная. Правила ОТ. Лабораторная работа № 2 «Строение мышечной и нервной тканей животных».	1
6	Орган. Системы органов. Организм. Обобщающий урок «Особенности организации и жизнедеятельности животных как живых организмов».	1
7	Животные, состоящие из одной клетки. Правила ОТ. Лабораторная работа № 3 «Строение клетки простейшего (на примере обыкновенной амёбы, инфузории-туфельки и эвглены зелёной)»	1
8	Многообразие простейших.	1
9	Подцарство Многоклеточные. Тип Кишечнополостные.	1
10	Особенности жизнедеятельности и многообразие кишечнополостных.	1
11	Тип Плоские черви. Общая характеристика, многообразие.	1
12	Тип Круглые черви. Общая характеристика, многообразие.	1
13	Тип Кольчатые черви. Общая характеристика. Правила ОТ. Лабораторная работа № 4 «Внешнее строение, поведение и движение дождевого червя».	1
14	Многообразие кольчатых червей.	1
15	Тип Моллюски. Общая характеристика. Правила ОТ. Лабораторная работа № 5 «Разнообразие раковин моллюсков».	1
16	Многообразие Моллюсков.	1
17	Тип Членистоногие (общая характеристика). Класс Ракообразные.	1
18	Класс Паукообразные и Насекомые.	1
19	Обобщающий урок «Многообразие одноклеточных и многоклеточных — результат их приспособленности к разным средам обитания».	1
20	Тип Хордовые. Общая характеристика. Рыбы — обитатели воды. Внешнее строение рыб. Правила ОТ. Лабораторная работа № 6 «Внешнее строение рыбы. Наблюдение за движением рыбы».	1
21	Особенности внутреннего строения и жизнедеятельности рыб. Многообразие рыб.	1
22	Земноводные (или амфибии) — обитатели воды и суши. Многообразие земноводных. Правила ОТ. Лабораторная работа № 7 «Внешнее строение лягушки».	1
23	Пресмыкающиеся (или рептилии) — завоеватели суши. Многообразие пресмыкающихся.	1
24	Внешнее и внутреннее строение птиц. Правила ОТ. Лабораторная работа № 8 «Внешнее строение птицы как обитателя наземно-воздушной среды»	1
25	Многообразие птиц. Правила ОТ. Практическая работа № 1 «Подкормка птиц зимой».	1
26	Экологические группы птиц.	1
27	Каких животных называют зверями? Многообразие млекопитающих. Первозвери, Сумчатые. Правила ОТ, Практическая работа № 2 «Контроль за ростом и развитием млекопитающего»	1
28	Многообразие млекопитающих. Плацентарные: отряд Грызуны. Хищные. Парнокопытные..	1
29	Многообразие млекопитающих. Плацентарные: отряд Приматы. Значение	1

	млекопитающих.	
30	Обобщающий урок «Многообразие хордовых — результат их приспособленности к разным средам обитания»	1
31	Доказательства исторического развития (эволюции) животного мира Правила ОТ. Лабораторная работа № 9 «Изучение ископаемых остатков животных организмов». Происхождение животных.	1
32	Основные события в истории животного мира. Эволюция беспозвоночных животных. Эволюция хордовых.	1
33	Обобщающий урок «Эволюционные изменения животного мира планеты».	
34	Промежуточная итоговая аттестация.	1
ИТОГ		34 часа.

8 КЛАСС

№	Тема урока	Количество часов
1	Место вида Человек разумный в системе живого мира. Правила ОТ.	1
2	Человек — часть живой природы.	1
3	Организм человека — биологическая система.	1
4	Ткани: строение и функции. Правила ОТ. Лабораторная работа № 1 «Изучение строения клеток и тканей под микроскопом».	1
5	Обобщающий урок «Организм — единое целое».	1
6	Строение и функции нервной системы. Понятие о рефлексе. Правила ОТ. Практическая работа № 1 «Проверка работы нервной системы по принципу обратной связи».	1
7	Спинальный мозг.	1
8	Головной мозг: строение и функции его отделов. □ Правила ОТ. Практическая работа № 2 «Изучение функции мозжечка».	1
9	Вегетативная нервная система и её роль в регуляции функций организма.	1
10	Нарушения в работе нервной системы □ и их предупреждение.	1
11	Обобщающий урок «Строение и функции нервной системы».	1
12	Железы внутренней секреции: строение и функции.	1
13	Регуляция функций в организме.	1
14	Обобщающий урок «Регуляция организменных функций».	1
15	Состав и строение костей. Развитие скелета.	1
16	Виды костей и их соединений. Правила ОТ. Лабораторная работа № 2 «Виды костей».	1
17	Скелет человека, его функции и строение. Правила ОТ. Практическая работа № 3 «Изучение строения скелета верхней конечности человека».	1
18	Мышцы, их строение и функции. Утомление мышц. Правила ОТ. Практическая работа № 4 «Измерение силы кисти с помощью динамометра». «Составление рекомендаций по гигиене физического труда». «Проверка произвольного сокращения скелетных мышц».	1
19	Значение физических упражнений для формирования опорно-двигательной системы. Правила ОТ. Практическая работа № 5 «Проверка правильности своей осанки». «Определение наличия плоскостопия».	1
20	Обобщающий урок «Строение и функции опорно-двигательной системы».	1
21	Внутренняя среда организма. Кровь: состав и функции.	1
22	Форменные элементы крови Правила ОТ. Лабораторная работа № 3 «Сравнение строения эритроцитов крови человека и лягушки».	1
23	Свёртывание крови. Группы крови.	1
24	Иммунитет. Нарушение иммунитета.	1
25	Обобщающий урок «Кровь как внутренняя среда организма».	1
26	Сердце: его строение и работа. Правила ОТ. Лабораторная работа № 4 □ «Подсчёт пульса до и после дозированной нагрузки».	1
27	Сосуды. Круги кровообращения. Регуляция кровотока.	1
28	Первая помощь при травмах и кровотечениях. Гигиена сердечно-сосудистой системы.	1
29	Обобщающий урок «Сердечно-сосудистая система человека».	1

30	Общие сведения о дыхании. Органы дыхания. Правила ОТ. Практическая работа № 6 «Установление взаимосвязи дыхательных движений и акта глотания».	1
31	Дыхательные движения. Жизненная ёмкость лёгких Правила ОТ. Практическая работа № 7 «Измерение объёма грудной клетки во время вдоха и выдоха».	1
32	Заболевания органов дыхания и их предупреждение.	1
33	Обобщающий урок «Строение, функции и гигиена дыхательной системы».	1
34	Пищеварение в ротовой полости.	1
35	Пищеварение в желудке и кишечнике.	1
36	Регуляция пищеварения. Нарушения работы пищеварительной системы и их профилактика.	1
37	Обобщающий урок «Строение, функции и гигиена пищеварительной системы» .	1
38	Обменные процессы в организме.	1
39	Роль ферментов и витаминов в обмене веществ. Нарушения обмена веществ. Правила ОТ. Практическая работа № 8 «Составление рациона питания с включением продуктов, содержащих витамины».	1
40	Мочевыделительная система.	1
41	Обобщающий урок «Обмен веществ — основа жизни».	1
42	Строение и функции кожи. Правила ОТ. Практическая работа № 9 «Обнаружение на коже рук чешуек — мёртвых клеток верхнего слоя эпидермиса». «Выявление функций рецепторов кожи».	1
43	Гигиена кожи. Помощь при повреждениях кожи. Значение закаливания. Правила ОТ. Практическая работа № 10 «Анализ использования методов закаливания своего организма».	1
44	Обобщающий урок «Строение, функции и гигиена кожи».	1
45	Как мы воспринимаем мир.	1
46	Орган зрения. Зрительный анализатор. Правила ОТ. Практическая работа № 11 «Обнаружение слепого пятна». «Исследование распределения палочек и колбочек в сетчатке». «Наблюдение за работой мышц, приводящих в движение глазное яблоко». «Изучение работы хрусталика».	1
47	Как видит глаз. Нарушения зрения.	1
48	Орган слуха. Слуховой анализатор. Правила ОТ. Практическая работа №12 «Выяснение взаимосвязи слуховой трубы и носоглотки».	1
49	Вестибулярный аппарат. Мышечное чувство и кожная чувствительность Правила ОТ. Практическая работа № 13 «Выяснение роли кожно-мышечного чувства».	1
50	Органы обоняния и вкуса.	1
51	Обобщающий урок «Строение и функции органов чувств и анализаторов»	1
52	И.М. Сеченов и И.П. Павлов — создатели учения о высшей нервной деятельности. Безусловные и условные рефлексы.	1
53	Образование и торможение условного рефлекса.	1
54	Особенности высшей нервной деятельности человека.	1
55	Личность. Интеллект.	1
56	Память. Правила ОТ. Практическая работа № 14 «Проверка кратковременной памяти». «Проверка образной, эмоциональной, словесно-логической памяти».	1
57	Эмоции.	1
58	Сон и бодрствование.	1
59	Обобщающий урок «Особенности высшей нервной деятельности человека»	1
60	Генетика человека.	1
61	Строение и функции половой системы человека.	1
62	Оплодотворение и внутриутробное развитие.	1
63	Рост и развитие ребёнка после рождения.	1
64	Болезни, передаваемые половым путём.	1
65	Обобщающий урок «Воспроизведение и развитие организма человека».	1
66	Забота о своём здоровье и здоровье окружающих.	1
67	Работа над проектами.	1
68	Промежуточная итоговая аттестация.	1
	ИТОГ	68 часов.

9 КЛАСС

№	Тема урока	Количество часов
1	Земля — наш космический дом.	1
2	Сферы Земли.	1
3	Биосфера и её связь с другими сферами Земли.	1
4	Изменение облика Земли и живых организмов.	1
5	Следы далёких геологических эпох. Правила ОТ. Лабораторная работа № 1 «Знакомство с горными породами биогенного происхождения и ископаемыми остатками вымерших организмов».	1
6	Науки, изучающие условия сохранения жизни на Земле.	1
7	Обобщающий урок «Земля — планета жизни».	1
8	Химические элементы в живой и неживой природе.	1
9	Вещества неживой природы, необходимые живым организмам.	1
10	Живой организм — «фабрика» химических превращений.	1
11	Физические явления в живой природе.	1
12	Среды обитания. Приспособленность живых организмов к особенностям условий среды.	1
13	Факторы среды. Приспособленность живых организмов к воздействию абиотических факторов.	1
14	Круговорот веществ и превращение энергии.	1
15	Обобщающий урок «Взаимосвязь □ живой и неживой природы Земли».	1
16	Правила ОТ. Экскурсия № 1 «Единство живой и неживой природы. Изучение и описание экосистемы своей местности» (осенняя экскурсия в природу).	1
17	Химические соединения, обеспечивающие функционирование живой системы.	1
18	Вода и минеральные соли.	1
19	Углеводы и липиды.	1
20	Белки.	1
21	Нуклеиновые кислоты. ДНК и РНК.	1
22	Аденозинтрифосфорная кислота. (АТФ).	1
23	Клетка — единица строения живых организмов.	1
24	Клетка — единица жизнедеятельности живого организма.	1
25	Деление клетки — процесс, обеспечивающий рост и развитие организмов.	1
26	Участие соматических и половых клеток в процессе размножения организмов.	1
27	Сравнительная характеристика клеток одноклеточных организмов разных царств живой природы. Правила ОТ. Лабораторная работа № 2.	1
28	Клетка — единица строения многоклеточного организма. Правила ОТ Лабораторная работа № 3.	1
29	Ткани. Взаимосвязь их строения с выполняемой функцией.	1
30	Ткани растительного и животного организмов. Правила ОТ. Лабораторная работа № 4.	1
31	Организм — единое целое.	1
32	Экспериментальное доказательство целостности организма. Правила ОТ. Лабораторная работа № 5 «Изучение поведения и движения дождевого червя».	1
33	Сообщества живых организмов.	1
34	Экологические системы. □ Биосфера — глобальная экосистема.	1
35	Обобщающий урок «Уровни организации жизни».	1
36	Правила ОТ. Экскурсия № 2 «Жизнь в природном сообществе» (зимняя экскурсия в природу).	1
37	Всё течёт, всё изменяется.	1
38	Основные положения теории Ч. Дарвина.	1
39	Правила ОТ, Экскурсия № 3 «Использование биологических знаний в практике сельского хозяйства (знакомство с сельскохозяйственными растениями и животными своей местности)».	1
40	Современное эволюционное учение.	1
41	Выявление модификационной изменчивости организмов. Правила ОТ, Лабораторная работа № 6 «Выявление модификационной изменчивости	1

	организмов».	
42	Популяция — элементарная единица эволюции.	1
43	Эволюционные изменения в царстве Растения.	1
44	Цветок, плод, семя — генеративные органы покрытосеменных растений современной планеты. Правила ОТ, Лабораторная работа № 7 «Строение генеративных органов цветкового растения».	1
45	Эволюционные изменения в царстве Животные. Правила ОТ, Практическая работа № 1 «Выявление приспособлений у организмов к среде обитания (на конкретных примерах)».	1
46	Сравнительно-анатомические доказательства общности происхождения хордовых животных. Правила ОТ, Лабораторная работа № 8.	1
47	Доказательства биологической природы человека.	1
48	Биологические и социальные факторы становления человека.	1
49	Обобщающий урок «Движущие силы и результат эволюции»	1
50	Правила ОТ, Экскурсия № 4 «Следы былых биосфер».	1
51	Систематика — наука о классификации живых организмов.	1
52	Царство Бактерии.	1
53	Царство Грибы.	1
54	Строение плесневых и шляпочных грибов. Правила ОТ, Лабораторная работа № 9 «Выявление признаков царств у плесневых и шляпочных грибов».	1
55	Царство Растения. Общие признаки.	1
56	Многообразие и значение растений.	1
57	Определение растений своего региона. Правила ОТ, Лабораторная работа № 10 «Определение названия растения с помощью определительной таблицы».	1
58	Царство Животные. Общие признаки.	1
59	Многообразие и значение животных.	1
60	Определение видов птиц. Правила ОТ, Лабораторная работа № 11 «Работа с таблицами для определения видов птиц».	1
61	Царство Вирусы.	1
62	Человек разумный и его роль на Земле.	1
63	Промежуточная аттестационная работа.	1
64	Проектная и исследовательская деятельность.	1
65	Проектная и исследовательская деятельность.	1
66	Проектная и исследовательская деятельность.	1
67	Итоговая конференция на тему «Роль биологических наук в решении практических задач».	1
68	Итоговая конференция на тему «Роль биологических наук в решении практических задач».	1
	ИТОГ	68 часов.

МОУ «УДИМСКАЯ №1 СРЕДНЯЯ ОБЩЕОБРАЗОВАТЕЛЬНАЯ ШКОЛА»

Рассмотрено

на заседании ШПО естественно-
математического цикла

протокол № ___ от «___» _____ 2023 г.

_____ Хромцов И.С.

Утверждаю

Директор МОУ «Удимская № 1 средняя
общеобразовательная школа»

Е.В. Филимонов _____

**РАБОЧАЯ ПРОГРАММА
УЧЕБНОГО ПРЕДМЕТА
«ГЕОМЕТРИЯ»
В 9 КЛАССЕ
НА 2023-2024 УЧЕБНЫЙ ГОД**

Учитель: Бабошина Е.Г.

ПЛАНИРУЕМЫЕ РЕЗУЛЬТАТЫ ОСВОЕНИЯ УЧЕБНОГО ПРЕДМЕТА

Освоение учебного курса «Геометрия» должно обеспечивать достижение на уровне основного общего образования следующих личностных, метапредметных и предметных образовательных результатов:

ЛИЧНОСТНЫЕ РЕЗУЛЬТАТЫ

Личностные результаты освоения программы учебного курса «Геометрия» характеризуются:

Патриотическое воспитание:

проявлением интереса к прошлому и настоящему российской математики, ценностным отношением к достижениям российских математиков и российской математической школы, к использованию этих достижений в других науках и прикладных сферах.

Гражданское и духовно-нравственное воспитание:

готовностью к выполнению обязанностей гражданина и реализации его прав, представлением о математических основах функционирования различных структур, явлений, процедур гражданского общества (выборы, опросы и пр.); готовностью к обсуждению этических проблем, связанных с практическим применением достижений науки, осознанием важности морально-этических принципов в деятельности учёного.

Трудовое воспитание:

установкой на активное участие в решении практических задач математической направленности, осознанием важности математического образования на протяжении всей жизни для успешной профессиональной деятельности и развитием необходимых умений;

осознанным выбором и построением индивидуальной траектории образования и жизненных планов с учётом личных интересов и общественных потребностей.

Эстетическое воспитание:

способностью к эмоциональному и эстетическому восприятию математических объектов, задач, решений, рассуждений; умению видеть математические закономерности в искусстве.

Ценности научного познания:

ориентацией в деятельности на современную систему научных представлений об основных закономерностях развития человека, природы и общества, пониманием математической науки как сферы человеческой деятельности, этапов её развития и значимости для развития цивилизации;

овладением языком математики и математической культурой как средством познания мира;

овладением простейшими навыками исследовательской деятельности.

Физическое воспитание, формирование культуры здоровья и эмоционального благополучия:

готовностью применять математические знания в интересах своего здоровья, ведения здорового образа жизни (здоровое питание, сбалансированный режим занятий и отдыха, регулярная физическая активность);

сформированностью навыка рефлексии, признанием своего права на ошибку и такого же права другого человека.

Экологическое воспитание:

ориентацией на применение математических знаний для решения задач в области сохранности окружающей среды, планирования поступков и оценки их возможных последствий для окружающей среды;

осознанием глобального характера экологических проблем и путей их решения.

Личностные результаты, обеспечивающие адаптацию обучающегося к изменяющимся условиям социальной и природной среды:

- готовностью к действиям в условиях неопределённости, повышению уровня своей компетентности через практическую деятельность, в том числе умение учиться у других людей, приобретать в совместной деятельности новые знания, навыки и компетенции из опыта других;

- необходимостью в формировании новых знаний, в том числе формулировать идеи, понятия, гипотезы об объектах и явлениях, в том числе ранее не известных, осознавать дефициты собственных знаний и компетентностей, планировать своё развитие;

- способностью осознавать стрессовую ситуацию, воспринимать стрессовую ситуацию как вызов, требующий контрмер, корректировать принимаемые решения и действия, формулировать и оценивать риски и последствия, формировать опыт.

МЕТАПРЕДМЕТНЫЕ РЕЗУЛЬТАТЫ

Метапредметные результаты освоения программы учебного курса «Геометрия» характеризуются овладением *универсальными познавательными действиями*, *универсальными коммуникативными действиями* и *универсальными регулятивными действиями*.

1) *Универсальные познавательные действия обеспечивают формирование базовых когнитивных процессов, обучающихся (освоение методов познания окружающего мира; применение логических, исследовательских операций, умений работать с информацией).*

Базовые логические действия:

- выявлять и характеризовать существенные признаки математических объектов, понятий, отношений между понятиями; формулировать определения понятий; устанавливать существенный признак классификации, основания для обобщения и сравнения, критерии проводимого анализа;

- воспринимать, формулировать и преобразовывать суждения: утвердительные и отрицательные, единичные, частные и общие; условные;

- выявлять математические закономерности, взаимосвязи и противоречия в фактах, данных, наблюдениях и утверждениях; предлагать критерии для выявления закономерностей и противоречий;

- делать выводы с использованием законов логики, дедуктивных и индуктивных умозаключений, умозаключений по аналогии;

- разбирать доказательства математических утверждений (прямые и от противного), проводить самостоятельно несложные доказательства математических фактов, выстраивать аргументацию, приводить примеры и контрпримеры; обосновывать собственные рассуждения;

- выбирать способ решения учебной задачи (сравнивать несколько вариантов решения, выбирать наиболее подходящий с учётом самостоятельно выделенных критериев).

Базовые исследовательские действия:

- использовать вопросы как исследовательский инструмент познания; формулировать вопросы, фиксирующие противоречие, проблему, самостоятельно устанавливать искомое и данное, формировать гипотезу, аргументировать свою позицию, мнение;

- проводить по самостоятельно составленному плану несложный эксперимент, небольшое исследование по установлению особенностей математического объекта, зависимостей объектов между собой;

- самостоятельно формулировать обобщения и выводы по результатам проведённого наблюдения, исследования, оценивать достоверность полученных результатов, выводов и обобщений;

- прогнозировать возможное развитие процесса, а также выдвигать предположения о его развитии в новых условиях.

Работа с информацией:

- выявлять недостаточность и избыточность информации, данных, необходимых для решения задачи;
- выбирать, анализировать, систематизировать и интерпретировать информацию различных видов и форм представления;
- выбирать форму представления информации и иллюстрировать решаемые задачи схемами, диаграммами, иной графикой и их комбинациями;
- оценивать надёжность информации по критериям, предложенным учителем или сформулированным самостоятельно.

2) *Универсальные коммуникативные действия обеспечивают сформированность социальных навыков обучающихся.*

Общение:

- воспринимать и формулировать суждения в соответствии с условиями и целями общения; ясно, точно, грамотно выражать свою точку зрения в устных и письменных текстах, давать пояснения по ходу решения задачи, комментировать полученный результат;
- в ходе обсуждения задавать вопросы по существу обсуждаемой темы, проблемы, решаемой задачи, высказывать идеи, нацеленные на поиск решения; сопоставлять свои суждения с суждениями других участников диалога, обнаруживать различие и сходство позиций; в корректной форме формулировать разногласия, свои возражения;
- представлять результаты решения задачи, эксперимента, исследования, проекта; самостоятельно выбирать формат выступления с учётом задач презентации и особенностей аудитории.

Сотрудничество:

- понимать и использовать преимущества командной и индивидуальной работы при решении учебных математических задач;
- принимать цель совместной деятельности, планировать организацию совместной работы, распределять виды работ, договариваться, обсуждать процесс и результат работы; обобщать мнения нескольких людей;
- участвовать в групповых формах работы (обсуждения, обмен мнениями, мозговые штурмы и др.);
- выполнять свою часть работы и координировать свои действия с другими членами команды;
- оценивать качество своего вклада в общий продукт по критериям, сформулированным участниками взаимодействия.

3) *Универсальные регулятивные действия обеспечивают формирование смысловых установок и жизненных навыков личности.*

Самоорганизация:

самостоятельно составлять план, алгоритм решения задачи (или его часть), выбирать способ решения с учётом имеющихся ресурсов и собственных возможностей, аргументировать и корректировать варианты решений с учётом новой информации.

Самоконтроль:

- владеть способами самопроверки, самоконтроля процесса и результата решения математической задачи;
- предвидеть трудности, которые могут возникнуть при решении задачи, вносить коррективы в деятельность на основе новых обстоятельств, найденных ошибок, выявленных трудностей;
- оценивать соответствие результата деятельности поставленной цели и условиям, объяснять причины достижения или недостижения цели, находить ошибку, давать оценку приобретённому опыту.

ПРЕДМЕТНЫЕ РЕЗУЛЬТАТЫ

Освоение учебного курса «Геометрия» на уровне основного общего образования должно обеспечивать достижение следующих предметных образовательных результатов:

- Знать тригонометрические функции острых углов, находить с их помощью различные элементы прямоугольного треугольника («решение прямоугольных треугольников»). Находить (с помощью калькулятора) длины и углы для нетабличных значений.
- Пользоваться формулами приведения и основным тригонометрическим тождеством для нахождения соотношений между тригонометрическими величинами.
- Использовать теоремы синусов и косинусов для нахождения различных элементов треугольника («решение треугольников»), применять их при решении геометрических задач.
- Владеть понятиями преобразования подобия, соответственных элементов подобных фигур.
- Пользоваться свойствами подобия произвольных фигур, уметь вычислять длины и находить углы у подобных фигур. Применять свойства подобия в практических задачах.
- Уметь приводить примеры подобных фигур в окружающем мире.
- Пользоваться теоремами о произведении отрезков хорд, о произведении отрезков секущих, о квадрате касательной.
- Пользоваться векторами, понимать их геометрический и физический смысл, применять их в решении геометрических и физических задач.
- Применять скалярное произведение векторов для нахождения длин и углов.
- Пользоваться методом координат на плоскости, применять его в решении геометрических и практических задач.
- Владеть понятиями правильного многоугольника, длины окружности, длины дуги окружности и радианной меры угла, уметь вычислять площадь круга и его частей.
- Применять полученные умения в практических задачах.
- Находить оси (или центры) симметрии фигур, применять движения плоскости в простейших случаях.
- Применять полученные знания на практике — строить математические модели для задач реальной жизни и проводить соответствующие вычисления с применением подобия и тригонометрических функций (пользуясь, где необходимо, калькулятором).

СОДЕРЖАНИЕ УЧЕБНОГО ПРЕДМЕТА

Синус, косинус, тангенс углов от 0 до 180° . Основное тригонометрическое тождество. Формулы приведения.

Решение треугольников. Теорема косинусов и теорема синусов. Решение практических задач с использованием теоремы косинусов и теоремы синусов.

Преобразование подобия. Подобие соответственных элементов.

Теорема о произведении отрезков хорд, теоремы о произведении отрезков секущих, теорема о квадрате касательной.

Вектор, длина (модуль) вектора, сонаправленные векторы, противоположно направленные векторы, коллинеарность векторов, равенство векторов, операции над векторами. Разложение вектора по двум неколлинеарным векторам. Координаты вектора. Скалярное произведение векторов, применение для нахождения длин и углов.

Декартовы координаты на плоскости. Уравнения прямой и окружности в координатах, пересечение окружностей и прямых. Метод координат и его применение.

Правильные многоугольники. Длина окружности. Градусная и радианная мера угла, вычисление длин дуг окружностей. Площадь круга, сектора, сегмента.

Движения плоскости и внутренние симметрии фигур (элементарные представления).
 Параллельный перенос. Поворот.

ТЕМАТИЧЕСКОЕ ПЛАНИРОВАНИЕ

№ урока	Тема урока	Колич ество часов
Повторение курса 7-8 класса (3ч)		
1	Треугольник. Виды треугольников. Признаки равенства и подобия треугольников	1ч
2	Четырехугольники. Виды четырехугольников. Свойства и признаки. Формулы площадей.	1ч
3	Окружность, касательная и секущая. Признаки и свойства	1ч
Решение треугольников (14ч)		
4-5	Тригонометрические функции угла от 0° до 180°	2ч
6-8	Теорема косинусов	3ч
9-10	Теорема синусов	2ч
11-12	Решение треугольников	2ч
13-15	Формулы для нахождения площади треугольника	3ч
16	Повторение и систематизация учебного материала	1ч
17	<i>Контрольная работа №1 по теме: «Решение треугольников»</i>	1ч
Правильные многоугольники(10ч)		
18	Анализ контрольной работы. Правильные многоугольники	1ч
19-21	Правильные многоугольники. Свойства.	3ч
22-23	Длина окружности	2ч
24-25	Площадь круга	2ч
26	Повторение и систематизация учебного материала	1ч
27	<i>Контрольная работа №2 по теме «Правильные многоугольники»</i>	1ч
Декартовы координаты (12ч)		

28	Анализ контрольной работы. Расстояние между двумя точками с заданными координатами.	1ч
29-30	Расстояние между двумя точками с заданными координатами. Координаты середины отрезка	2ч
31	Уравнение фигуры	1ч
32-33	Уравнение окружности	2ч
34-35	Уравнение прямой	2ч
36-37	Угловой коэффициент прямой	2ч
38	Повторение и систематизация учебного материала	1ч
39	<i>Контрольная работа №3 по теме: «Декартовы координаты»</i>	1ч
Векторы(13ч)		
40	Анализ контрольной работы. Понятие вектора	1ч
41	Координаты вектора	1ч
42-43	Сложение векторов	2ч
44-45	Вычитание векторов	2ч
46-47	Умножение вектора на число	2ч
48-50	Скалярное произведение векторов	3ч
51	Повторение и систематизация учебного материала	1ч
52	<i>Контрольная работа №4 по теме: «Векторы»</i>	1ч
Геометрические преобразования(5ч)		
53	Анализ контрольной работы. Движение (перемещение) фигуры	1ч
54	Параллельный перенос. Осевая симметрия, Центральная симметрия.	1ч
55	Поворот	1ч
56	Гомотетия. Подобие фигур.	1ч
57	Практическая работа по построению всех видов движения	1ч
Решение задач второй части ОГЭ(11ч)		
58-60	Разбор и решение прототипов задачи №24 ОГЭ	3ч
61-63	Решение прототипов задачи на доказательство (№25)	3ч

64-66	Разбор и решение прототипов задачи №26 ОГЭ	3ч
67-68	Годовой тест	2ч

ПРОМЕЖУТОЧНАЯ АТТЕСТАЦИЯ

- Найдите значение выражения:
 $2 \sin 90^\circ + 3 \cos 0^\circ$
 Ответ: _____
- Найдите неизвестную сторону треугольника DEF, если $DE = 4$ см $DF = 2\sqrt{3}$ см, угол D равен 30° .
 Ответ: _____
- В треугольнике ABC, если $AB = 7\sqrt{2}$ см, угол B равен 30° , угол C равен 45° .
 Найдите сторону AC.
 Ответ: _____
- Найдите площадь параллелограмма, стороны которого равны 8 см и 14 см, а угол между ними 150° .
 Ответ: _____
- Найдите радиус круга, площадь которого равна 9π см².
 Ответ: _____
- Длина дуги окружности равна 2π см. Найдите градусную меру этой дуги, если радиус окружности равен 30 см.
 Ответ: _____
- Найдите площадь кругового сектора, если угол сектора равен 120° , а радиус круга равен 9 см. В ответе укажите площадь, делённую на π .
 Ответ: _____
- Найдите все углы правильного восемнадцатиугольника.
 Ответ: _____
- Какие координаты имеет середина отрезка AB, если A (2; -7), B (6; -3).
 1) (2; -2) 2) (4; -5) 3) (8; -10) 4) (-4; 5)
 Ответ: _____
- Найдите расстояние между точками C и D, если C(-1; 2), D (-7; 10).
 Ответ: _____
- Каждой из окружностей поставьте в соответствие координаты её центра. В ответе запишите последовательность цифр, без запятой.
 А) $x^2 + (y - 1)^2 = 1$ 1) (0;0)
 Б) $(x - 1)^2 + y^2 = 1$ 2) (1;1)
 В) $x^2 + y^2 = 1$ 3) (1;0)
 Г) $(x - 1)^2 + (y - 1)^2 = 1$ 4) (0;1)
 Ответ:

	А			
- Составьте уравнение прямой, проходящей через точку P (-1;6), параллельно прямой $y = 2x - 5$.
 1) $y = 6 - 5x$ 2) $y = 2x + 8$ 3) $y = 5x - 6$ 4) $y = 2x - 8$
 Ответ: _____
- Чему равно скалярное произведение векторов $\vec{a}(2; -3)$, $\vec{b}(3; -2)$.

Ответ: _____

14. Даны векторы $\vec{a}(5; 2)$ и $\vec{b}(-4; y)$. При каком значении y векторы \vec{a} и \vec{b} перпендикулярны?

Ответ: _____

15. Какая из указанных фигур имеет только одну ось симметрии?

1) квадрат 2) окружность 3) парабола 4) отрезок

Ответ: _____

Шкала оценивания

Результативность правильных ответов	Качественная оценка индивидуальных образовательных достижений	
	балл (отметка)	вербальный аналог
15-14	5	отлично
13-11	4	хорошо
10-8	3	удовлетворительно
7-0	2	неудовлетворительно

Правильные ответы:

1.	5			
2.	2			
3.	7			
4.	5	6		
5.	3			
6.	1	2		
7.	2	7		
8.	1	6	0	
9.	2			
10.	1	0		
11.	4	3	1	2
12.	2			
13.	1	2		
14.	1	0		
15.	3			

МОУ «УДИМСКАЯ №1 СРЕДНЯЯ ОБЩЕОБРАЗОВАТЕЛЬНАЯ ШКОЛА»

Рассмотрено

на заседании ШПО _____
протокол № __ от «__» сентября 2023 г.
_____ Выдрякова И.Н.

Утверждаю

Директор МОУ «Удимская №1 СОШ»
Е.В.Филимонов _____

**РАБОЧАЯ ПРОГРАММА
УЧЕБНОГО ПРЕДМЕТА
«ЛИТЕРАТУРА»
В 9 КЛАССЕ
НА 2023-2024 УЧЕБНЫЙ ГОД**

Учитель: Осокина Ирина Витальевна

ПЛАНИРУЕМЫЕ РЕЗУЛЬТАТЫ ОСВОЕНИЯ УЧЕБНОГО ПРЕДМЕТА

Стандарт устанавливает требования к результатам обучающихся, освоивших основную образовательную программу основного общего образования: требования к личностным, метапредметным, предметным результатам.

Личностные результаты:

1. воспитание российской гражданской идентичности: патриотизма, любви и уважения к Отечеству, чувства гордости за свою Родину, прошлое и настоящее многонационального народа России; осознание своей этнической принадлежности, знание истории, языка, культуры своего народа, своего края, основ культурного наследия народов России и человечества; усвоение гуманистических, демократических и традиционных ценностей многонационального российского общества: воспитание чувства ответственности и долга перед Родиной;
2. формирование ответственного отношения к учению, готовности и способности обучающихся к саморазвитию и самообразованию на основе мотивации к обучению и познанию, осознанному выбору и построению дальнейшей индивидуальной траектории образования на базе ориентирования в мире профессий и профессиональных предпочтений, с учетом устойчивых познавательных интересов;
3. формирование целостного мировоззрения, соответствующего современному уровню развития науки и общественной практики, учитывающего социальное, культурное, языковое, духовное многообразие современного мира;
4. формирование осознанного, уважительного и доброжелательного отношения к другому человеку, его мнению, мировоззрению, культуре, языку, вере, гражданской позиции, к истории, культуре, религии, традициям, языкам, ценностям народов России и народов мира;
5. готовности и способности вести диалог с другими людьми и достигать в нем взаимопонимания;
6. освоение социальных норм, правил поведения, ролей и форм социальной жизни в группах и сообществах, включая взрослые и социальные сообщества; участие в школьном самоуправлении и общественной жизни в пределах возрастных компетенций с учетом региональных, этнокультурных, социальных и экономических особенностей;
7. развитие морального сознания и компетентности в решении моральных проблем на основе личного выбора, формирование нравственных чувств и нравственного поведения, осознанного и ответственного отношения к собственным поступкам;
8. формирование коммуникативной компетентности в общении и сотрудничестве со сверстниками, старшими и младшими в процессе образовательной, общественно полезной, учебно-исследовательской, творческой и других видов деятельности;
9. формирование основ экологической культуры на основе признания ценности жизни во всех ее проявлениях и необходимости ответственного, бережного отношения к окружающей среде;
10. осознание значения семьи в жизни человека и общества, принятие ценностей семейной жизни, уважительное и заботливое отношение к членам своей семьи;
11. развитие эстетического сознания через освоение художественного наследия народов России и мира, творческой деятельности эстетического характера.

Метапредметные результаты:

1. умение самостоятельно определять цели своего обучения, ставить и формулировать для себя новые задачи в учебе и познавательной деятельности;
2. умение самостоятельно планировать пути достижения целей, в том числе альтернативные, осознанно выбирать наиболее эффективные способы решения учебных и познавательных задач;
3. умение соотносить свои действия с планируемыми результатами, осуществлять контроль своей деятельности в процессе достижения результата, определять способы действий в рамках предложенных условий и требований, корректировать свои действия в соответствии с изменяющейся ситуацией;
4. умение оценивать правильность выполнения учебной задачи, собственные возможности ее решения;
5. владение основами самоконтроля, самооценки, принятия решений и осуществления осознанного выбора в учебной и познавательной деятельности;
6. умение определять понятия, создавать обобщения, устанавливать аналогии, классифицировать, самостоятельно выбирать основания и критерии для классификации, устанавливать причинно-следственные связи, строить логическое рассуждение, умозаключение (индуктивное, дедуктивное и по аналогии) и делать выводы;
7. умение создавать, применять и преобразовывать знаки и символы, модели и схемы для решения учебных и познавательных задач;
8. умение организовывать учебное сотрудничество и совместную деятельность с учителем и сверстниками; работать индивидуально и в группе: находить общее решение и разрешать конфликты на основе согласования позиций и учета интересов; формулировать, аргументировать и отстаивать свое мнение;
9. умение осознанно использовать речевые средства в соответствии с задачей коммуникации, для выражения своих чувств, мыслей и потребностей планирования и регуляции своей деятельности; владение устной и письменной речью, монологической контекстной речью;
10. формирование и развитие компетентности в области использования информационно-коммуникационных технологий.

Предметные результаты

1. осознание значимости чтения и изучения литературы для своего дальнейшего развития; формирование потребности в систематическом чтении как средстве познания мира и себя в этом мире, гармонизации отношений человека и общества, многоаспектного диалога;
2. понимание литературы как одной из основных национально-культурных ценностей народа, как особого способа познания жизни;
3. обеспечение культурной самоидентификации, осознание коммуникативно-эстетических возможностей русского языка на основе изучения выдающихся произведений российской и мировой культуры;
4. воспитание квалифицированного читателя со сформированным эстетическим вкусом, способного аргументировать свое мнение и оформлять его словесно в устных и письменных высказываниях разных жанров, создавать развернутые

- высказывания аналитического и интерпретирующего характера, участвовать в обсуждении прочитанного, сознательно планировать свое досуговое чтение;
5. развитие способности понимать литературные художественные произведения, отражающие разные этнокультурные традиции;
 6. овладение процедурами смыслового и эстетического анализа текста на основе понимания принципиальных отличий литературного художественного текста от научного, делового, публицистического т.п.,
 7. формирование умений воспринимать, анализировать, критически оценивать и интерпретировать прочитанное, осознавать художественную картину жизни, отраженную в литературном произведении, на уровне не только эмоционального восприятия, но и интеллектуального осмысления.

СОДЕРЖАНИЕ УЧЕБНОГО ПРЕДМЕТА

Введение

Цели и задачи изучения историко-литературного курса в 9 классе. История отечественной литературы как отражение особенностей культурно-исторического развития нации. Своеобразие литературных эпох, связь русской литературы с мировой культурой. Ведущие темы и мотивы русской классики (с обобщением изученного в основной школе). Основные литературные направления XVIII—XIX и XX веков.

Опорные понятия: историко-литературный процесс, литературное направление, «сквозные» темы и мотивы.

Из древнерусской литературы

Жанровое и тематическое своеобразие древнерусской литературы. Историческая и художественная ценность «Слова о полку Игореве». Патриотическое звучание основной идеи поэмы, ее связь с проблематикой эпохи. Человек и природа в художественном мире поэмы, ее стилистические особенности. Проблема авторства «Слова...». Фольклорные, языческие и христианские мотивы и символы в поэме.

Опорные понятия: слово как жанр древнерусской литературы, рефрен, психологический параллелизм.

Из литературы XVIII века

Основные тенденции развития русской литературы в XVIII столетии. Самобытный характер русского классицизма, его важнейшие эстетические принципы и установки. Вклад А.Д. Кантемира и В.К. Тредиаковского в формирование новой поэзии. Значение творчества М.В. Ломоносова и Г.Р. Державина для последующего развития русского поэтического слова.

Расцвет отечественной драматургии (А.П. Сумароков, Д.И. Фонвизин, Я.Б. Княжнин).

Книга А.Н. Радищева «Путешествие из Петербурга в Москву» как явление литературной и общественной жизни. Жанровые особенности и идейное звучание «Путешествия...». Своеобразие художественного метода А.Н. Радищева (соединение черт классицизма и сентиментализма с реалистическими тенденциями).

Поэтика «сердцеведения» в творчестве Н.М. Карамзина. Черты сентиментализма и предромантизма в произведениях Карамзина; роль писателя в совершенствовании русского литературного языка.

Опорные понятия: теория «трех стилей», классицизм и сентиментализм как литературные направления.

Литература первой половины XIX века

Становление и развитие русского романтизма в первой четверти XIX века.

Исторические предпосылки русского романтизма, его национальные особенности. Важнейшие черты эстетики романтизма и их воплощение в творчестве К.Н. Батюшкова, В.А. Жуковского, К.Ф. Рыльева, Е.А. Баратынского. Гражданское и психологическое течения в русском романтизме.

Опорные понятия: романтизм как литературное направление, романтическая элегия, баллада.

А.С. ГРИБОЕДОВ

Жизненный путь и литературная судьба А.С. Грибоедова. Творческая история комедии «Горе от ума». Своеобразие конфликта и тема ума в комедии. Идеалы и антиидеалы Чацкого. Фамусовская Москва как «срез» русской жизни начала XIX столетия. Чацкий и Молчалин. Образ Софьи в трактовке современников и критике разных лет. Проблематика «Горя от ума» и литература предшествующих эпох (драматургия У. Шекспира и Ж.Б. Мольера). Особенности создания характеров и специфика языка грибоедовской комедии. И.А. Гончаров о «Горе от ума» (статья «Мильон терзаний»).

Опорные понятия: трагикомедия, вольный стих, двуединный конфликт, монолог.

А.С. ПУШКИН

Жизненный и творческий путь А.С. Пушкина. Темы, мотивы и жанровое многообразие его лирики (тема поэта и поэзии, лирика любви и дружбы, тема природы, вольнолюбивая лирика и др.): «К Чаадаеву», «К морю», «На холмах Грузии лежит ночная мгла...», «Арион», «Пророк», «Анчар», «Поэт», «Во глубине сибирских руд...», «Осень», «Стансы», «К***» («Я помню чудное мгновенье...»), «Я вас любил...», «Бесы», «Я памятник себе воздвиг нерукотворный...». Романтическая поэма «Кавказский пленник», ее художественное своеобразие и проблематика. Реализм «Повестей Белкина» и «Маленьких трагедий» (общая характеристика). Нравственно-философское звучание пушкинской прозы и драматургии, мастерство писателя в создании характеров. Важнейшие этапы эволюции Пушкина-художника; христианские мотивы в творчестве писателя. «Чувства добрые» как центральный лейтмотив пушкинской поэтики, критерий оценки литературных и жизненных явлений.

«Евгений Онегин» как «свободный» роман и роман в стихах. Автор и его герой в образной системе романа. Тема онегинской хандры и ее преломление в «собрание пестрых глав». Онегин и Ленский. Образ Татьяны Лариной как «милый идеал» автора. Картины жизни русского дворянства в романе. Нравственно-философская проблематика «Евгения Онегина». В.Г. Белинский о романе.

Опорные понятия: романтическая поэма, реализм, пародия, роман в стихах, онегинская строфа, лирическое отступление.

М.Ю. ЛЕРМОНТОВ

Жизненный и творческий путь М.Ю. Лермонтова. Темы и мотивы лермонтовской лирики (назначение художника, свобода и одиночество, судьба поэта и его поколения, патриотическая тема и др.): «*Нет, я не Байрон...*», «*Я жить хочу...*», «*Смерть Поэта*», «*Поэт*» («*Отделкой золотой блистает мой кинжал...*»), «*И скучно и грустно*», «*Моли-тва*» («*В минуту жизни трудную...*»), «*Дума*», «*Пророк*», «*Выхожу один я на дорогу...*», «*Нет, не тебя так пылко я люблю...*», «*Три пальмы*», «*Когда волнуется желтеющая нива...*», «*Родина*».

«*Герой нашего времени*» как первый русский философский роман в прозе. Своеобразие композиции и образной системы романа. Автор и его герой. Индивидуализм Печорина, его личностные и социальные истоки. Печорин в ряду других персонажей романа. Черты романтизма и реализма в поэтике романа. Мастерство психологической обрисовки характеров. «*История души человеческой*» как главный объект повествования в романе. В.Г. Белинский о романе.

Опорные понятия: байронический герой, философский роман, психологический портрет, образ рассказчика.

Н.В. ГОГОЛЬ

Жизнь и творчество Н.В. Гоголя. Поэма «*Мертвые души*» как вершинное произведение художника. Влияние «*Божественной комедии*» Данте на замысел гоголевской поэмы. Сюжетно-композиционное своеобразие «*Мертвых душ*» («*городские*» и «*помещичьи*» главы, «*Повесть о капитане Копейкине*»). Народная тема в поэме. Образ Чичикова и тема «*живой*» и «*мертвой*» души в поэме. Фигура автора и роль лирических отступлений. Художественное мастерство Гоголя-прозаика, особенности его творческого метода.

Опорные понятия: поэма в прозе, образ-символ, вставная повесть.

Литература второй половины XIX века (Обзор с обобщением ранее изученного)

Развитие традиций отечественного реализма в русской литературе 1840—1890-х годов. Расцвет социально-психологической прозы (произведения И.А. Гончарова и И.С. Тургенева). Своеобразие сатирического дара М.Е. Салтыкова-Щедрина («*История одного города*»).

Лирическая ситуация 50—80-х годов XIX века (поэзия Н.А. Некрасова, Ф.И. Тютчева, А.А. Фета).

Творчество А.Н. Островского как новый этап развития русского национального театра.

Л.Н. Толстой и Ф.М. Достоевский как два типа художественного сознания (романы «*Война и мир*» и «*Преступление и наказание*»).

Проза и драматургия А.П. Чехова в контексте рубежа веков. Нравственные и философские уроки русской классики XIX столетия.

Из литературы XX века (Обзор с обобщением ранее изученного)

Своеобразие русской прозы рубежа веков (М. Горький, И. Бунин, Л. Куприн). Драма М. Горького «*На дне*» как «пьеса-буревестник»).

Серебряный век русской поэзии (символизм, акмеизм, футуризм). Многообразие поэтических голосов эпохи (лирика А. Блока, С. Есенина, В. Маяковского, А. Ахматовой, М. Цветаевой, Б. Пастернака).

Своеобразие отечественного романа первой половины XX века (проза М. Шолохова, А. Толстого, М. Булгакова). Литературный процесс 50—80-х годов (проза В. Распутина, В. Астафьева, В. Шукшина, поэзия Е. Евтушенко, Н. Рубцова, Б. Окуджавы, В. Высоцкого). Новейшая русская проза и поэзия 80—90-х годов (произведения В. Астафьева, В. Распутина, В. Пелевина и др., лирика И. Бродского, О. Седаковой и др.). Противоречивость и драматизм современной литературной ситуации.

Опорные понятия: историко-литературный процесс, литературное направление, поэтическое течение, традиции и новаторство.

Межпредметные связи: музыка, живопись, кино в контексте литературной эпохи.

Для заучивания наизусть

М.В. Ломоносов. Одно из стихотворений (по выбору). Г.Р. Державин. Одно из стихотворений (по выбору). К.Н. Батюшков. Одно из стихотворений (по выбору). В.А. Жуковский. Одно из стихотворений (по выбору). А.С. Грибоедов. «*Горе от ума*» (отрывок по выбору). А.С. Пушкин. 3—5 стихотворений (по выбору). М.Ю. Лермонтов. 3—5 стихотворений (по выбору).

Для домашнего чтения

Из литературы первой половины XIX века А.С. Пушкин. «*К портрету Жуковского*», «*Вольность*», «*Сожженное письмо*», «*Если жизнь тебя обманет...*», «*Ты и вы*», «*Цветок*», «*Поэт*», «*Бахчисарайский фонтан*». М.Ю. Лермонтов. «*Поцелуями прежде считал...*», «*Нищий*», «*Я не хочу, чтоб свет узнал...*», «*Расстались мы...*», «*Есть речи...*», «*Предсказание*», «*Молитва*». Н.В. Гоголь. «*Женитьба*», «*Портрет*»

ТЕМАТИЧЕСКОЕ ПЛАНИРОВАНИЕ

№	Тема урока	Количество часов
1	Введение. Цели и задачи изучения историко-литературного курса.	1
Из древнерусской литературы		
2	Жанровое и тематическое своеобразие древнерусской литературы.	
3	Историческая и художественная ценность «Слова о полку Игореве».	1
4	Патриотическое звучание основной идеи поэмы, ее связь с проблематикой эпохи.	1

5	Человек и природа в художественном мире поэмы.	1
6	Стилистические особенности «Слова».	1
7	Фольклорные, языческие и христианские мотивы и символы в поэме.	1
8	Тестирование по «Слову о полку Игореве». Подготовка к домашнему сочинению (темы по выбору)	1
9	Из русской литературы 18 века Основные тенденции развития литературы 18 века. Русский классицизм.	
10	Расцвет отечественной драматургии (Сумароков А.П., Фонвизин Д.И., Княжнин Я.Б).	1
11	Книга Радищева «Путешествие из Петербурга в Москву». Жанр, идея.	1
12	Своеобразие художественного метода А.Н.Радищева.	1
13	Поэтика «сердцеведения» в творчестве Н.М.Карамзина. Роль писателя в совершенствовании языка.	1
14	Черты сентиментализма и предромантизма в произведениях Карамзина.	1
	Литература первой половины 19 века	
15	Становление и развитие русского романтизма.	1
16	Черты романтизма в творчестве Батюшкова, Жуковского, Рылеева, Баратынского.	1
17	Анализ стихотворения Баратынского.	1
18	А. С. Грибоедов. Жизненный путь и литературная судьба Грибоедова.	1
19	Творческая история комедии «Горе от ума». Своеобразие конфликта и тема ума в комедии.	1
20	Идеалы и антиидеалы Чацкого.	1
21	Фамусовская Москва как «срез» русской жизни начала XIX века.	1
22	Чацкий и Молчалин.	1
23	Образ Софьи в трактовке современников и в нашем видении.	1
24	Особенности создания характеров в комедии «Горе от ума».	1
25	Конкурсное чтение наизусть (монологи Чацкого, Фамусова).	1
26	И.А. Гончаров о «Горе от ума».	1

27	А.С. Пушкин. Жизненный и творческий путь А.С. Пушкина.	1
28	Темы, мотивы и жанровое многообразие лирики А.С. Пушкина.	1
29	Тема поэта и поэзии в творчестве Пушкина.	1
30	Лирика любви и дружбы в творчестве Пушкина.	1
31	Вольнолюбивая лирика.	1
32	Конкурсное чтение наизусть стихотворений А.С.Пушкина.	1
33	Художественное своеобразие и проблематика поэмы «Кавказский пленник».	1
34	Реализм «Повестей Белкина».	1
35	Реализм «Повестей Белкина».	1
36	Мастерство писателя в создании характеров.	1
37	«Чувства добрые» - лейтмотив пушкинской поэтики.	1
38	«Евгений Онегин» как свободный роман и роман в стихах.	1
39	Автор и его герой в образной системе романа.	1
40	Онегин и Ленский.	1
41	Образ Татьяны Лариной как «милый идеал» автора.	1
42	Картины жизни русского дворянства в романе.	1
43	В.Г.Белинский о романе.	1
44-45	Классное сочинение по творчеству А.С.Пушкина на одну из тем.	2
46	М.Ю.Лермонтов. Жизненный и творческий путь.	1
47	Темы и мотивы лермонтовской лирики. Тема свободы и назначения художника.	1
48	Тема одиночества в творчестве поэта.	1
49	Судьба поэта и его поколения.	1
50	Патриотическая тема в поэзии Лермонтова.	1
51	Конкурсное чтение наизусть стихотворений М.Ю.Лермонтова.	1
52	«Герой нашего времени» как первый русский философский роман в прозе.	1
53	Своеобразие композиции и образной системы романа.	1

54	Автор и его герой.	1
55	Индивидуализм Печорина, его личностные и социальные истоки.	1
56	Печорин в ряду других персонажей романа. Черты романтизма и реализма в поэтике романа.	1
57	«История души человеческой» как главный объект повествования. В.Г.Белинский о романе.	1
58-59	Подготовка к сочинению. Классное сочинение по творчеству Лермонтова на одну из тем.	2
60	Н.В.Гоголь. Жизнь и творчество Гоголя.	1
61	«Талант необыкновенный, сильный и высокий». Цикл «Вечера на хуторе близ Диканьки».	1
62	«Петербургские повести» Гоголя.	1
63	Тема «маленького человека» в «Петербургских повестях»	1
64	Поэма «Мертвые души» как вершинное произведение художника.	1
65	Сюжетно-композиционное своеобразие «Мертвых душ».	1
66	Образы помещиков. Манилов.	1
67	Образы помещиков. Коробочка.	1
68	Образы помещиков. Ноздрев.	1
69	Образы помещиков. Собакевич.	1
70	Образы помещиков. Плюшкин.	1
71	РР Образ Чичикова и тема «живой» и «мертвой» души. Подготовка к домашнему сочинению	1
72	Народная тема в поэме.	1
73	Фигура автора и роль лирических отступлений.	1
74	Художественное мастерство Гоголя-прозаика, особенности его творческого метода.	1
75-76	Классное сочинение по творчеству Гоголя на одну из тем.	2
	Литература второй половины 19 века (обзор с обобщением ранее изученного)	1
77	Развитие традиций отечественного реализма в русской литературе 1840-1890 г.г.	1

78	Расцвет социально-психологической прозы (произведения Гончарова и Тургенева).	1
79	Своеобразие сатирического дара М.Е. Салтыкова - Щедрина («История одного города»).	1
80	Лирическая ситуация 50-70 годов 19 века. Поэзия Н.А. Некрасова.	1
81	Лирическая ситуация 50-70 годов 19 века. Поэзия А.А.Фета.	1
82	Лирическая ситуация 50-70 годов 19 века. Поэзия Ф.И.Тютчева	1
83	Конкурсное чтение наизусть стихотворений Некрасова, Тютчева, Фета.	1
84 85	Творчество А.Н.Островского как новый этап развития русского национального театра.	2
86 87	Л.Н.Толстой и Ф.М.Достоевский как два типа художественного сознания (повесть «Белые ночи»).	2
88 89	Проза и драматургия А.П Чехова в контексте рубежа веков.	2
90	Нравственные и философские уроки русской классики 19 столетия.	1
91	Тестирование по теме «Литература второй половины XIX века»	1
	Из литературы XXвека (обзор с обобщением ранее изученного)	
92	Промежуточная аттестационная работа.	1
93-94	Своеобразие русской прозы рубежа веков (М.Горький, И.Бунин, А.Куприн).	2
95	«Серебряный век» русской поэзии (символизм, акмеизм, футуризм).	1
96-97	Многообразие поэтических голосов эпохи (лирика Блока, Есенина, Маяковского, Ахматовой, Цветаевой, Пастернака).	2
98	Зачет по поэзии «серебряного века».	1
99-101	Своеобразие отечественного романа первой половины XX века (проза Шолохова, А. Толстого, Булгакова).	2
102	Литературный процесс 50-80 годов.	1

МОУ «УДИМСКАЯ №1 СРЕДНЯЯ ОБЩЕОБРАЗОВАТЕЛЬНАЯ ШКОЛА»

Рассмотрено

на заседании ШПО гуманитарного цикла
протокол № ____ от « ____ » _____ 2023 г.
_____ Хромцов И.С.

Утверждаю

Директор МОУ «Удимская № 1 средняя
общеобразовательная школа»
Е.В. Филимонов _____

**РАБОЧАЯ ПРОГРАММА
УЧЕБНОГО ПРЕДМЕТА
«ОБЖ»
В 8-9 КЛАССЕ
НА 2023-2024 УЧЕБНЫЙ ГОД**

Учитель: Хромцов И.С.

СОДЕРЖАНИЕ УЧЕБНОГО ПРЕДМЕТА

Модуль № 1 «Культура безопасности жизнедеятельности в современном обществе»:

цель и задачи учебного предмета ОБЖ, его ключевые понятия и значение для человека;

смысл понятий «опасность», «безопасность», «риск», «культура безопасности жизнедеятельности»;

источники и факторы опасности, их классификация;

общие принципы безопасного поведения;

виды чрезвычайных ситуаций, сходство и различия опасной, экстремальной и чрезвычайной ситуаций;

уровни взаимодействия человека и окружающей среды;

механизм перерастания повседневной ситуации в чрезвычайную ситуацию, правила поведения в опасных и чрезвычайных ситуациях.

Модуль № 2 «Безопасность в быту»:

основные источники опасности в быту и их классификация;

защита прав потребителя, сроки годности и состав продуктов питания;

бытовые отравления и причины их возникновения, классификация ядовитых веществ и их опасности;

признаки отравления, приёмы и правила оказания первой помощи;

правила комплектования и хранения домашней аптечки;

бытовые травмы и правила их предупреждения, приёмы и правила оказания первой помощи;

правила обращения с газовыми и электрическими приборами, приёмы и правила оказания первой помощи;

правила поведения в подъезде и лифте, а также при входе и выходе из них;

пожар и факторы его развития;

условия и причины возникновения пожаров, их возможные последствия, приёмы и правила оказания первой помощи;

первичные средства пожаротушения;

правила вызова экстренных служб и порядок взаимодействия с ними, ответственность за ложные сообщения;

права, обязанности и ответственность граждан в области пожарной безопасности;

ситуации криминального характера, правила поведения с малознакомыми людьми;

меры по предотвращению проникновения злоумышленников в дом, правила поведения при попытке проникновения в дом посторонних;

классификация аварийных ситуаций в коммунальных системах жизнеобеспечения;

правила подготовки к возможным авариям на коммунальных системах, порядок действий при авариях на коммунальных системах.

Модуль № 3 «Безопасность на транспорте»:

правила дорожного движения и их значение, условия обеспечения безопасности участников дорожного движения;

правила дорожного движения и дорожные знаки для пешеходов;

«дорожные ловушки» и правила их предупреждения;

световозвращающие элементы и правила их применения;

правила дорожного движения для пассажиров;

обязанности пассажиров маршрутных транспортных средств, ремень безопасности и правила его применения;

порядок действий пассажиров при различных происшествиях в маршрутных транспортных средствах, в том числе вызванных террористическим актом;

правила поведения пассажира мотоцикла;
правила дорожного движения для водителя велосипеда и иных индивидуальных средств передвижения (электросамокаты, гироскутеры, моноколёса, сигвеи и т. п.),
правила безопасного использования мототранспорта (мопедов и мотоциклов);
дорожные знаки для водителя велосипеда, сигналы велосипедиста;
правила подготовки велосипеда к пользованию.

Модуль № 4 «Безопасность в общественных местах»:

общественные места и их характеристики, потенциальные источники опасности в общественных местах;

правила вызова экстренных служб и порядок взаимодействия с ними;
массовые мероприятия и правила подготовки к ним, оборудование мест массового пребывания людей;
порядок действий при беспорядках в местах массового пребывания людей;
порядок действий при попадании в толпу и давку;
порядок действий при обнаружении угрозы возникновения пожара;
порядок действий при эвакуации из общественных мест и зданий;
опасности криминогенного и антиобщественного характера в общественных местах,
порядок действий при их возникновении;
порядок действий при обнаружении бесхозных (потенциально опасных) вещей и предметов, а также в условиях совершения террористического акта, в том числе при захвате и освобождении заложников;
порядок действий при взаимодействии с правоохранительными органами.

Модуль № 5 «Безопасность в природной среде»:

чрезвычайные ситуации природного характера и их классификация;
правила поведения, необходимые для снижения риска встречи с дикими животными,
порядок действий при встрече с ними;
порядок действий при укусах диких животных, змей, пауков, клещей и насекомых;
различия съедобных и ядовитых грибов и растений, правила поведения, необходимые для снижения риска отравления ядовитыми грибами и растениями;
автономные условия, их особенности и опасности, правила подготовки к длительному автономному существованию;
порядок действий при автономном существовании в природной среде;
правила ориентирования на местности, способы подачи сигналов бедствия;
общие правила безопасного поведения на водоёмах, правила купания в подготовленных и неподготовленных местах;
порядок действий при обнаружении тонущего человека;
правила поведения при нахождении на плавсредствах;
правила поведения при нахождении на льду, порядок действий при обнаружении человека в полынье.

Модуль № 6 «Здоровье и как его сохранить. Основы медицинских знаний»:

смысл понятий «здоровье» и «здоровый образ жизни», их содержание и значение для человека;
факторы, влияющие на здоровье человека, опасность вредных привычек;
элементы здорового образа жизни, ответственность за сохранение здоровья;
понятие «инфекционные заболевания», причины их возникновения;
механизм распространения инфекционных заболеваний, меры их профилактики и защиты от них;
порядок действий при возникновении чрезвычайных ситуаций биолого-социального происхождения (эпидемия, пандемия);
мероприятия, проводимые государством по обеспечению безопасности населения при угрозе и во время чрезвычайных ситуаций биолого-социального происхождения;

понятие «неинфекционные заболевания» и их классификация, факторы риска неинфекционных заболеваний;
меры профилактики неинфекционных заболеваний и защиты от них;
диспансеризация и её задачи;
понятие «первая помощь» и обязанность по её оказанию, универсальный алгоритм оказания первой помощи;
назначение и состав аптечки первой помощи;
порядок действий при оказании первой помощи в различных ситуациях, приёмы психологической поддержки пострадавшего.

Модуль № 7 «Безопасность в социуме»:

общение и его значение для человека, способы организации эффективного и позитивного общения;
приёмы и правила безопасной межличностной коммуникации и комфортного взаимодействия в группе, признаки конструктивного и деструктивного общения;
манипуляции в ходе межличностного общения, приёмы распознавания манипуляций и способы противостояния им;
приёмы распознавания противозаконных проявлений манипуляции (мошенничество, вымогательство, подстрекательство к действиям, которые могут причинить вред жизни и здоровью, и вовлечение в преступную, асоциальную или деструктивную деятельность) и способы защиты от них;
современные молодёжные увлечения и опасности, связанные с ними, правила безопасного поведения;
правила безопасной коммуникации с незнакомыми людьми.

Модуль № 8 «Безопасность в информационном пространстве»:

понятие «цифровая среда», её характеристики и примеры информационных и компьютерных угроз, положительные возможности цифровой среды;
риски и угрозы при использовании Интернета;
общие принципы безопасного поведения, необходимые для предупреждения возникновения сложных и опасных ситуаций в личном цифровом пространстве;
основные виды опасного и запрещённого контента в Интернете и его признаки, приёмы распознавания опасностей при использовании Интернета;
противоправные действия в Интернете;
правила цифрового поведения, необходимого для предотвращения рисков и угроз при использовании Интернета (кибербуллинга, вербовки в различные организации и группы).

Модуль № 9 «Основы противодействия экстремизму и терроризму»:

понятия «экстремизм» и «терроризм», их содержание, причины, возможные варианты проявления и последствия;
цели и формы проявления террористических актов, их последствия, уровни террористической опасности;
основы общественно-государственной системы противодействия экстремизму и терроризму, контртеррористическая операция и её цели;
признаки вовлечения в террористическую деятельность, правила антитеррористического поведения;
признаки угроз и подготовки различных форм терактов, порядок действий при их обнаружении;
правила безопасного поведения в условиях совершения теракта;
порядок действий при совершении теракта (нападение террористов и попытка захвата заложников, попадание в заложники, огневой налёт, наезд транспортного средства, подрыв взрывного устройства).

Модуль № 10 «Взаимодействие личности, общества и государства в обеспечении безопасности жизни и здоровья населения»:

классификация чрезвычайных ситуаций природного и техногенного характера;

единая государственная система предупреждения и ликвидации чрезвычайных ситуаций (РСЧС), её задачи, структура, режимы функционирования;

государственные службы обеспечения безопасности, их роль и сфера ответственности, порядок взаимодействия с ними;

общественные институты и их место в системе обеспечения безопасности жизни и здоровья населения;

права, обязанности и роль граждан Российской Федерации в области защиты населения от чрезвычайных ситуаций;

антикоррупционное поведение как элемент общественной и государственной безопасности;

информирование и оповещение населения о чрезвычайных ситуациях, система ОКСИОН;

сигнал «Внимание всем!», порядок действий населения при его получении, в том числе при авариях с выбросом химических и радиоактивных веществ;

средства индивидуальной и коллективной защиты населения, порядок пользования фильтрующим противогазом;

эвакуация населения в условиях чрезвычайных ситуаций, порядок действий населения при объявлении эвакуации.

ПЛАНИРУЕМЫЕ ОБРАЗОВАТЕЛЬНЫЕ РЕЗУЛЬТАТЫ

ЛИЧНОСТНЫЕ РЕЗУЛЬТАТЫ

Настоящая программа чётко ориентирована на выполнение требований, устанавливаемых ФГОС к результатам освоения основной образовательной программы (личностные, метапредметные и предметные), которые должны демонстрировать обучающиеся по завершении обучения в основной школе.

Личностные результаты достигаются в единстве учебной и воспитательной деятельности в соответствии с традиционными российскими социокультурными и духовно-нравственными ценностями, принятыми в обществе правилами и нормами поведения. Способствуют процессам самопознания, самовоспитания и саморазвития, формирования внутренней позиции личности и проявляются в индивидуальных социально значимых качествах, которые выражаются прежде всего в готовности обучающихся к саморазвитию, самостоятельности, инициативе и личностному самоопределению; осмысленному ведению здорового и безопасного образа жизни и соблюдению правил экологического поведения; к целенаправленной социально значимой деятельности; принятию внутренней позиции личности как особого ценностного отношения к себе, к окружающим людям и к жизни в целом.

Личностные результаты, формируемые в ходе изучения учебного предмета ОБЖ, должны отражать готовность обучающихся руководствоваться системой позитивных ценностных ориентаций и расширение опыта деятельности на её основе.

1. Патриотическое воспитание:

осознание российской гражданской идентичности в поликультурном и многоконфессиональном обществе, проявление интереса к познанию родного языка, истории, культуры Российской Федерации, своего края, народов России; ценностное отношение к достижениям своей Родины – России, к науке, искусству, спорту, технологиям, боевым подвигам и трудовым достижениям народа; уважение к символам России, государственным праздникам, историческому и природному наследию и памятникам, традициям разных народов, проживающих в родной стране;

формирование чувства гордости за свою Родину, ответственного отношения к выполнению конституционного долга – защите Отечества.

2. Гражданское воспитание:

готовность к выполнению обязанностей гражданина и реализации его прав, уважение прав, свобод и законных интересов других людей; активное участие в жизни семьи, организации, местного сообщества, родного края, страны; неприятие любых форм экстремизма, дискриминации; понимание роли различных социальных институтов в жизни человека; представление об основных правах, свободах и обязанностях гражданина, социальных нормах и правилах межличностных отношений в поликультурном и многоконфессиональном обществе; представление о способах противодействия коррупции; готовность к разнообразной совместной деятельности, стремление к взаимопониманию и взаимопомощи, активное участие в школьном самоуправлении; готовность к участию в гуманитарной деятельности (волонтёрство, помощь людям, нуждающимся в ней);

сформированность активной жизненной позиции, умений и навыков личного участия в обеспечении мер безопасности личности, общества и государства;

понимание и признание особой роли России в обеспечении государственной и международной безопасности, обороны страны, осмысление роли государства и общества в решении задачи защиты населения от опасных и чрезвычайных ситуаций природного, техногенного и социального характера;

знание и понимание роли государства в противодействии основным вызовам современности: терроризму, экстремизму, незаконному распространению наркотических средств, неприятие любых форм экстремизма, дискриминации, формирование веротерпимости, уважительного и доброжелательного отношения к другому человеку, его мнению, развитие способности к конструктивному диалогу с другими людьми.

3. Духовно-нравственное воспитание:

ориентация на моральные ценности и нормы в ситуациях нравственного выбора; готовность оценивать своё поведение и поступки, а также поведение и поступки других людей с позиции нравственных и правовых норм с учётом осознания последствий поступков; активное неприятие асоциальных поступков, свобода и ответственность личности в условиях индивидуального и общественного пространства;

развитие ответственного отношения к ведению здорового образа жизни, исключая употребление наркотиков, алкоголя, курения и нанесение иного вреда собственному здоровью и здоровью окружающих;

формирование личности безопасного типа, осознанного и ответственного отношения к личной безопасности и безопасности других людей.

4. Эстетическое воспитание:

формирование гармоничной личности, развитие способности воспринимать, ценить и создавать прекрасное в повседневной жизни;

понимание взаимозависимости счастливого юношества и безопасного личного поведения в повседневной жизни.

5. Ценности научного познания:

ориентация в деятельности на современную систему научных представлений об основных закономерностях развития чело-века, природы и общества, взаимосвязях человека с природной и социальной средой; овладение основными навыками исследовательской деятельности, установка на осмысление опыта, наблюдений, поступков и стремление совершенствовать пути достижения индивидуального и коллективного благополучия;

формирование современной научной картины мира, понимание причин, механизмов возникновения и последствий распространённых видов опасных и чрезвычайных ситуаций, которые могут произойти во время пребывания в различных средах (бытовые условия, дорожное движение, общественные места и социум, природа, коммуникационные связи и каналы);

установка на осмысление опыта, наблюдений и поступков, овладение способностью оценивать и прогнозировать неблагоприятные факторы обстановки и принимать обоснованные решения в опасной (чрезвычайной) ситуации с учётом реальных условий и возможностей.

6. Физическое воспитание, формирование культуры здоровья и эмоционального благополучия:

понимание личностного смысла изучения учебного предмета ОБЖ, его значения для безопасной и продуктивной жизнедеятельности человека, общества и государства;

осознание ценности жизни; ответственное отношение к своему здоровью и установка на здоровый образ жизни (здоровое питание, соблюдение гигиенических правил, сбалансированный режим занятий и отдыха, регулярная физическая активность); осознание последствий и неприятие вредных привычек (употребление алкоголя, наркотиков, курение) и иных форм вреда для физического и психического здоровья; соблюдение правил безопасности, в том числе навыков безопасного поведения в интернет-среде; способность адаптироваться к стрессовым ситуациям и меняющимся социальным, информационным и природным условиям, в том числе осмысливая собственный опыт и выстраивая дальнейшие цели;

умение принимать себя и других, не осуждая;

умение осознавать эмоциональное состояние себя и других, уметь управлять собственным эмоциональным состоянием;

сформированность навыка рефлексии, признание своего права на ошибку и такого же права другого человека.

7. Трудовое воспитание:

установка на активное участие в решении практических задач (в рамках семьи, организации, города, края) технологической и социальной направленности, способность инициировать, планировать и самостоятельно выполнять такого рода деятельность; интерес к практическому изучению профессий и труда различного рода, в том числе на основе применения изучаемого предметного знания; осознание важности обучения на протяжении всей жизни для успешной профессиональной деятельности и развитие необходимых умений для этого; готовность адаптироваться в профессиональной среде; уважение к труду и результатам трудовой деятельности; осознанный выбор и построение индивидуальной траектории образования и жизненных планов с учётом личных и общественных интересов и потребностей;

укрепление ответственного отношения к учёбе, способности применять меры и средства индивидуальной защиты, приёмы рационального и безопасного поведения в опасных и чрезвычайных ситуациях;

овладение умениями оказывать первую помощь пострадавшим при потере сознания, остановке дыхания, наружных кровотечениях, попадании инородных тел в верхние дыхательные пути, травмах различных областей тела, ожогах, отморожениях, отравлениях;

установка на овладение знаниями и умениями предупреждения опасных и чрезвычайных ситуаций, во время пребывания в различных средах (в помещении, на улице, на природе, в общественных местах и на массовых мероприятиях, при коммуникации, при воздействии рисков культурной среды).

8. Экологическое воспитание:

ориентация на применение знаний из социальных и естественных наук для решения задач в области окружающей среды, планирования поступков и оценки их возможных последствий для окружающей среды; повышение уровня экологической культуры, осознание глобального характера экологических проблем и путей их решения; активное неприятие действий, приносящих вред окружающей среде; осознание своей роли как гражданина и потребителя в условиях взаимосвязи природной, технологической и социальной сред; готовность к участию в практической деятельности экологической направленности;

освоение основ экологической культуры, методов проектирования собственной безопасной жизнедеятельности с учётом природных, техногенных и социальных рисков на территории проживания.

МЕТАПРЕДМЕТНЫЕ РЕЗУЛЬТАТЫ

Метапредметные результаты характеризуют сформированность у обучающихся межпредметных понятий (используются в нескольких предметных областях и позволяют связывать знания из различных дисциплин в целостную научную картину мира) и универсальных учебных действий (познавательные, коммуникативные, регулятивные); способность их использовать в учебной, познавательной и социальной практике. Выражаются в готовности к самостоятельному планированию и осуществлению учебной деятельности и организации учебного сотрудничества с педагогами и сверстниками, к участию в построении индивидуальной образовательной траектории; овладению навыками работы с информацией: восприятие и создание информационных текстов в различных форматах, в том числе в цифровой среде.

Метапредметные результаты, формируемые в ходе изучения учебного предмета ОБЖ, должны отражать:

1. Владение универсальными познавательными действиями.

Базовые логические действия:

выявлять и характеризовать существенные признаки объектов (явлений);

устанавливать существенный признак классификации, основания для обобщения и сравнения, критерии проводимого анализа;

с учётом предложенной задачи выявлять закономерности и противоречия в рассматриваемых фактах, данных и наблюдениях; предлагать критерии для выявления закономерностей и противоречий;

выявлять дефициты информации, данных, необходимых для решения поставленной задачи;

выявлять причинно-следственные связи при изучении явлений и процессов; делать выводы с использованием дедуктивных и индуктивных умозаключений, умозаключений по аналогии, формулировать гипотезы о взаимосвязях;

самостоятельно выбирать способ решения учебной задачи (сравнивать несколько вариантов решения, выбирать наиболее подходящий с учётом самостоятельно выделенных критериев).

Базовые исследовательские действия:

формулировать проблемные вопросы, отражающие несоответствие между рассматриваемым и наиболее благоприятным состоянием объекта (явления) повседневной жизни;

обобщать, анализировать и оценивать получаемую информацию, выдвигать гипотезы, аргументировать свою точку зрения, делать обоснованные выводы по результатам исследования;

проводить (принимать участие) небольшое самостоятельное исследование заданного объекта (явления), устанавливать причинно-следственные связи;

прогнозировать возможное дальнейшее развитие процессов, событий и их последствия в аналогичных или сходных ситуациях, а также выдвигать предположения об их развитии в новых условиях и контекстах.

Работа с информацией:

применять различные методы, инструменты и запросы при поиске и отборе информации или данных из источников с учётом предложенной учебной задачи и заданных критериев;

выбирать, анализировать, систематизировать и интерпретировать информацию различных видов и форм представления;

находить сходные аргументы (подтверждающие или опровергающие одну и ту же идею, версию) в различных информационных источниках;

самостоятельно выбирать оптимальную форму представления информации и иллюстрировать решаемые задачи несложными схемами, диаграммами, иной графикой и их комбинациями;

оценивать надёжность информации по критериям, предложенным педагогическим работником или сформулированным самостоятельно;

эффективно запоминать и систематизировать информацию.

Овладение системой универсальных познавательных действий обеспечивает сформированность когнитивных навыков обучающихся.

2. Владение универсальными коммуникативными действиями.

Общение:

уверенно высказывать свою точку зрения в устной и письменной речи, выражать эмоции в соответствии с форматом и целями общения, определять предпосылки

возникновения конфликтных ситуаций и выстраивать грамотное общение для их смягчения;

распознавать невербальные средства общения, понимать значение социальных знаков и намерения других, уважительно, в корректной форме формулировать свои взгляды;

сопоставлять свои суждения с суждениями других участников диалога, обнаруживать различие и сходство позиций;

в ходе общения задавать вопросы и выдавать ответы по существу решаемой учебной задачи, обнаруживать различие и сходство позиций других участников диалога;

публично представлять результаты решения учебной задачи, самостоятельно выбирать наиболее целесообразный формат выступления и готовить различные презентационные материалы.

Совместная деятельность (сотрудничество):

понимать и использовать преимущества командной и индивидуальной работы при решении конкретной учебной задачи;

планировать организацию совместной деятельности (распределять роли и понимать свою роль, принимать правила учебного взаимодействия, обсуждать процесс и результат совместной работы, подчиняться, выделять общую точку зрения, договариваться о результатах);

определять свои действия и действия партнёра, которые помогали или затрудняли нахождение общего решения, оценивать качество своего вклада в общий продукт по заданным участниками группы критериям, разделять сферу ответственности и проявлять готовность к предоставлению отчёта перед группой.

Овладение системой универсальных коммуникативных действий обеспечивает сформированность социальных навыков и эмоционального интеллекта обучающихся.

3. Овладение универсальными учебными регулятивными действиями.

Самоорганизация:

выявлять проблемные вопросы, требующие решения в жизненных и учебных ситуациях;

аргументированно определять оптимальный вариант принятия решений, самостоятельно составлять алгоритм (часть алгоритма) и способ решения учебной задачи с учётом собственных возможностей и имеющихся ресурсов;

составлять план действий, находить необходимые ресурсы для его выполнения, при необходимости корректировать предложенный алгоритм, брать ответственность за принятое решение.

Самоконтроль (рефлексия):

давать адекватную оценку ситуации, предвидеть трудности, которые могут возникнуть при решении учебной задачи, и вносить коррективы в деятельность на основе новых обстоятельств;

объяснять причины достижения (недостижения) результатов деятельности, давать оценку приобретённому опыту, уметь находить позитивное в произошедшей ситуации;

оценивать соответствие результата цели и условиям.

Эмоциональный интеллект:

управлять собственными эмоциями и не поддаваться эмоциям других, выявлять и анализировать их причины;

ставить себя на место другого человека, понимать мотивы и намерения другого, регулировать способ выражения эмоций.

Принятие себя и других:

осознанно относиться к другому человеку, его мнению, признавать право на ошибку свою и чужую;

быть открытым себе и другим, осознавать невозможность контроля всего вокруг.

Овладение системой универсальных учебных регулятивных действий обеспечивает формирование смысловых установок личности (внутренняя позиция личности) и жизненных навыков личности (управления собой, самодисциплины, устойчивого поведения).

ПРЕДМЕТНЫЕ РЕЗУЛЬТАТЫ

Предметные результаты характеризуют сформированностью у обучающихся основ культуры безопасности жизнедеятельности и проявляются в способности построения и следования модели индивидуального безопасного поведения и опыте её применения в повседневной жизни.

Приобретаемый опыт проявляется в понимании существующих проблем безопасности и усвоении обучающимися минимума основных ключевых понятий, которые в дальнейшем будут использоваться без дополнительных разъяснений, приобретении систематизированных знаний основ комплексной безопасности личности, общества и государства, индивидуальной системы здорового образа жизни, антиэкстремистского мышления и антитеррористического поведения, овладении базовыми медицинскими знаниями и практическими умениями безопасного поведения в повседневной жизни.

Предметные результаты по предметной области «Физическая культура и основы безопасности жизнедеятельности» должны обеспечивать:

По учебному предмету «Основы безопасности жизнедеятельности»:

1) сформированность культуры безопасности жизнедеятельности на основе освоенных знаний и умений, системного и комплексного понимания значимости безопасного поведения в условиях опасных и чрезвычайных ситуаций для личности, общества и государства;

2) сформированность социально ответственного отношения к ведению здорового образа жизни, исключающего употребление наркотиков, алкоголя, курения и нанесения иного вреда собственному здоровью и здоровью окружающих;

3) сформированность активной жизненной позиции, умений и навыков личного участия в обеспечении мер безопасности личности, общества и государства;

4) понимание и признание особой роли России в обеспечении государственной и международной безопасности, обороны страны, в противодействии основным вызовам современности: терроризму, экстремизму, незаконному распространению наркотических средств;

5) сформированность чувства гордости за свою Родину, ответственного отношения к выполнению конституционного долга – защите Отечества;

6) знание и понимание роли государства и общества в решении задачи обеспечения национальной безопасности и защиты населения от опасных и чрезвычайных ситуаций природного, техногенного и социального (в том числе террористического) характера;

7) понимание причин, механизмов возникновения и последствий распространённых видов опасных и чрезвычайных ситуаций, которые могут произойти во время пребывания в различных средах (бытовые условия, дорожное движение, общественные места и социум, природа, коммуникационные связи и каналы);

8) овладение знаниями и умениями применять меры и средства индивидуальной защиты, приёмы рационального и безопасного поведения в опасных и чрезвычайных ситуациях;

9) освоение основ медицинских знаний и владение умениями оказывать первую помощь пострадавшим при потере сознания, остановке дыхания, наружных кровотечениях, попадании инородных тел в верхние дыхательные пути, травмах различных областей тела, ожогах, отморожениях, отравлениях;

10) умение оценивать и прогнозировать неблагоприятные факторы обстановки и принимать обоснованные решения в опасной (чрезвычайной) ситуации с учётом реальных условий и возможностей;

11) освоение основ экологической культуры, методов проектирования собственной безопасной жизнедеятельности с учётом природных, техногенных и социальных рисков на территории проживания;

12) овладение знаниями и умениями предупреждения опасных и чрезвычайных ситуаций во время пребывания в различных средах (бытовые условия, дорожное движение, общественные места и социум, природа, коммуникационные связи и каналы).

Достижение результатов освоения программы основного общего образования обеспечивается посредством включения в указанную программу предметных результатов освоения модулей учебного предмета «Основы безопасности жизнедеятельности».

Распределение предметных результатов, формируемых в ходе изучения учебного предмета ОБЖ, по учебным модулям:

8 КЛАСС

Модуль № 1 «Культура безопасности жизнедеятельности в современном обществе»:

объяснять понятия опасной и чрезвычайной ситуации, анализировать, в чём их сходство и различия (виды чрезвычайных ситуаций, в том числе террористического характера);

раскрывать смысл понятия культуры безопасности (как способности предвидеть, по возможности избегать, действовать в опасных ситуациях);

приводить примеры угрозы физическому, психическому здоровью человека и/или нанесения ущерба имуществу, безопасности личности, общества, государства;

классифицировать источники опасности и факторы опасности (природные, физические, биологические, химические, психологические, социальные источники опасности – люди, животные, вирусы и бактерии; вещества, предметы и явления), в том числе техногенного происхождения;

раскрывать общие принципы безопасного поведения.

Модуль № 2 «Безопасность в быту»:

объяснять особенности жизнеобеспечения жилища;

классифицировать источники опасности в быту (пожароопасные предметы, электроприборы, газовое оборудование, бытовая химия, медикаменты);

знать права, обязанности и ответственность граждан в области пожарной безопасности;

соблюдать правила безопасного поведения, позволяющие предупредить возникновение опасных ситуаций в быту;

распознавать ситуации криминального характера;

знать о правилах вызова экстренных служб и ответственности за ложные сообщения;

безопасно действовать при возникновении аварийных ситуаций техногенного происхождения в коммунальных системах жизнеобеспечения (водо- и газоснабжение, канализация, электроэнергетические и тепловые сети);

безопасно действовать в ситуациях криминального характера;

безопасно действовать при пожаре в жилых и общественных зданиях, в том числе правильно использовать первичные средства пожаротушения.

Модуль № 3 «Безопасность на транспорте»:

классифицировать виды опасностей на транспорте (наземный, подземный, железнодорожный, водный, воздушный);

соблюдать правила дорожного движения, установленные для пешехода, пассажира, водителя велосипеда и иных средств передвижения;

Модуль № 4 «Безопасность в общественных местах»:

характеризовать потенциальные источники опасности в общественных местах, в том числе техногенного происхождения;

распознавать и характеризовать ситуации криминогенного и антиобщественного характера (кража, грабёж, мошенничество, хулиганство, ксенофобия);

соблюдать правила безопасного поведения в местах массового пребывания людей (в толпе);

знать правила информирования экстренных служб;

безопасно действовать при обнаружении в общественных местах бесхозных (потенциально опасных) вещей и предметов;

эвакуироваться из общественных мест и зданий;

безопасно действовать при возникновении пожара и происшествий в общественных местах;

безопасно действовать в условиях совершения террористического акта, в том числе при захвате и освобождении заложников;

безопасно действовать в ситуациях криминогенного и антиобщественного характера.

Модуль № 5 «Безопасность в природной среде»:

соблюдать правила безопасного поведения на природе;

объяснять правила безопасного поведения на водоёмах в различное время года;

характеризовать правила само- и взаимопомощи терпящим бедствие на воде;

безопасно действовать при автономном существовании в природной среде, учитывая вероятность потери ориентиров (риска заблудиться), встречи с дикими животными, опасными насекомыми, клещами и змеями, ядовитыми грибами и растениями;

знать и применять способы подачи сигнала о помощи.

Модуль № 6 «Здоровье и как его сохранить. Основы медицинских знаний»:

раскрывать смысл понятий здоровья (физического и психического) и здорового образа жизни;

характеризовать факторы, влияющие на здоровье человека;

раскрывать понятия заболеваний, зависящих от образа жизни (физических нагрузок, режима труда и отдыха, питания, психического здоровья и психологического благополучия);

сформировать негативное отношение к вредным привычкам (табакокурение, алкоголизм, наркомания, игровая зависимость);

приводить примеры мер защиты от инфекционных и неинфекционных заболеваний;

безопасно действовать в случае возникновения чрезвычайных ситуаций биолого-социального происхождения (эпидемии, пандемии);

характеризовать основные мероприятия, проводимые в Российской Федерации по обеспечению безопасности населения при угрозе и во время чрезвычайных ситуаций биолого-социального характера;

оказывать первую помощь и самопомощь при неотложных состояниях.

Модуль № 7 «Безопасность в социуме»:

приводить примеры манипуляций (в том числе в целях вовлечения в экстремистскую, террористическую и иную деструктивную деятельность, в субкультуры и формируемые на их основе сообщества экстремистской и суицидальной направленности) и способов противостоять манипуляциям;

соблюдать правила коммуникации с незнакомыми людьми (в том числе с подозрительными людьми, у которых могут иметься преступные намерения);

соблюдать правила безопасного и комфортного существования со знакомыми людьми и в различных группах, в том числе в семье, классе, коллективе кружка/секции/спортивной команды, группе друзей;

распознавать опасности и соблюдать правила безопасного поведения в практике современных молодёжных увлечений.

Модуль № 8 «Безопасность в информационном пространстве»:

приводить примеры информационных и компьютерных угроз;

характеризовать потенциальные риски и угрозы при использовании сети Интернет (далее – Интернет), предупреждать риски и угрозы в Интернете (в том числе вовлечения в экстремистские, террористические и иные деструктивные интернет-сообщества);

владеть принципами безопасного использования Интернета;

предупреждать возникновение сложных и опасных ситуаций;

характеризовать и предотвращать потенциальные риски и угрозы при использовании Интернета (например: мошенничество, игромания, деструктивные сообщества в социальных сетях).

Модуль № 9 «Основы противодействия экстремизму и терроризму»:

объяснять понятия экстремизма, терроризма, их причины и последствия;

сформировать негативное отношение к экстремистской и террористической деятельности;

объяснять организационные основы системы противодействия терроризму и экстремизму в Российской Федерации;

распознавать ситуации угрозы террористического акта в доме, в общественном месте;

безопасно действовать при обнаружении в общественных местах бесхозных (или опасных) вещей и предметов;

безопасно действовать в условиях совершения террористического акта, в том числе при захвате и освобождении заложников.

9 КЛАСС

Модуль № 2 «Безопасность в быту»:

знать права, обязанности и ответственность граждан в области пожарной безопасности;

знать о правилах вызова экстренных служб и ответственности за ложные сообщения;

безопасно действовать при пожаре в жилых и общественных зданиях, в том числе правильно использовать первичные средства пожаротушения.

Модуль № 3 «Безопасность на транспорте»:

классифицировать виды опасностей на транспорте (наземный, подземный, железнодорожный, водный, воздушный);

соблюдать правила дорожного движения, установленные для пешехода, пассажира, водителя велосипеда и иных средств передвижения;

предупреждать возникновение сложных и опасных ситуаций на транспорте, в том числе криминогенного характера и ситуации угрозы террористического акта;

безопасно действовать в ситуациях, когда человек стал участником происшествия на транспорте (наземном, подземном, железнодорожном, воздушном, водном), в том числе вызванного террористическим актом.

Модуль № 4 «Безопасность в общественных местах»:

распознавать и характеризовать ситуации криминогенного и антиобщественного характера (кража, грабёж, мошенничество, хулиганство, ксенофобия);

знать правила информирования экстренных служб;

безопасно действовать при возникновении пожара и происшествиях в общественных местах;

безопасно действовать в условиях совершения террористического акта, в том числе при захвате и освобождении заложников;

безопасно действовать в ситуациях криминогенного и антиобщественного характера.

Модуль № 5 «Безопасность в природной среде»:

раскрывать смысл понятия экологии, экологической культуры, значение экологии для устойчивого развития общества;

помнить и выполнять правила безопасного поведения при неблагоприятной экологической обстановке;

объяснять правила безопасного поведения на водоёмах в различное время года;

безопасно действовать в случае возникновения чрезвычайных ситуаций геологического происхождения (землетрясения, извержения вулкана), чрезвычайных ситуаций метеорологического происхождения (ураганы, бури, смерчи), гидрологического происхождения (наводнения, сели, цунами, снежные лавины), природных пожаров (лесные, торфяные, степные);

характеризовать правила само- и взаимопомощи терпящим бедствие на воде;

безопасно действовать при автономном существовании в природной среде, учитывая вероятность потери ориентиров (риска заблудиться), встречи с дикими животными, опасными насекомыми, клещами и змеями, ядовитыми грибами и растениями;

знать и применять способы подачи сигнала о помощи.

Модуль № 6 «Здоровье и как его сохранить. Основы медицинских знаний»:

раскрывать понятия заболеваний, зависящих от образа жизни (физических нагрузок, режима труда и отдыха, питания, психического здоровья и психологического благополучия);

оказывать первую помощь и самопомощь при неотложных состояниях.

Модуль № 7 «Безопасность в социуме»:

приводить примеры межличностного и группового конфликта;

характеризовать способы избегания и разрешения конфликтных ситуаций;

характеризовать опасные проявления конфликтов (в том числе насилие, буллинг (травля));

приводить примеры манипуляций (в том числе в целях вовлечения в экстремистскую, террористическую и иную деструктивную деятельность, в субкультуры и формируемые на их основе сообщества экстремистской и суицидальной направленности) и способов противостоять манипуляциям;

соблюдать правила коммуникации с незнакомыми людьми (в том числе с подозрительными людьми, у которых могут иметься преступные намерения);

соблюдать правила безопасного и комфортного существования со знакомыми людьми и в различных группах, в том числе в семье, классе, коллективе кружка/секции/спортивной команды, группе друзей;

распознавать опасности и соблюдать правила безопасного поведения в практике современных молодёжных увлечений;

безопасно действовать при опасных проявлениях конфликта и при возможных манипуляциях.

Модуль № 8 «Безопасность в информационном пространстве»:

характеризовать потенциальные риски и угрозы при использовании сети Интернет (далее – Интернет), предупреждать риски и угрозы в Интернете (в том числе вовлечения в экстремистские, террористические и иные деструктивные интернет-сообщества);

характеризовать и предотвращать потенциальные риски и угрозы при использовании Интернета (например: мошенни-чество, игромания, деструктивные сообщества в социальных сетях).

Модуль № 9 «Основы противодействия экстремизму и терроризму»:

объяснять понятия экстремизма, терроризма, их причины и последствия;

сформировать негативное отношение к экстремистской и террористической деятельности;

объяснять организационные основы системы противодействия терроризму и экстремизму в Российской Федерации;

распознавать ситуации угрозы террористического акта в доме, в общественном месте;

безопасно действовать при обнаружении в общественных местах бесхозных (или опасных) вещей и предметов;

безопасно действовать в условиях совершения террористического акта, в том числе при захвате и освобождении заложников.

Модуль № 10 «Взаимодействие личности, общества и государства в обеспечении безопасности жизни и здоровья населения»:

характеризовать роль человека, общества и государства при обеспечении безопасности жизни и здоровья населения в Российской Федерации;

объяснять роль государственных служб Российской Федерации по защите населения при возникновении и ликвидации последствий чрезвычайных ситуаций в современных условиях;

характеризовать основные мероприятия, проводимые в Российской Федерации, по обеспечению безопасности населения при угрозе и во время чрезвычайных ситуаций различного характера;

объяснять правила оповещения и эвакуации населения в условиях чрезвычайных ситуаций;

помнить и объяснять права и обязанности граждан Российской Федерации в области безопасности в условиях чрезвычайных ситуаций мирного и военного времени;

владеть правилами безопасного поведения и безопасно действовать в различных ситуациях;

владеть способами антикоррупционного поведения с учётом возрастных обязанностей;

информировать население и соответствующие органы о возникновении опасных ситуаций.

**ТЕМАТИЧЕСКОЕ ПЛАНИРОВАНИЕ
8 КЛАСС**

№ п/п	Наименование разделов и тем программы	Количество часов			Электронные (цифровые) образовательные ресурсы
		Всего	Контрольные работы	Практические работы	
1	Модуль "Культура безопасности жизнедеятельности в современном обществе"	2			Библиотека ЦОК https://m.edsoo.ru/7f419506
2	Модуль "Безопасность в быту"	6			Библиотека ЦОК https://m.edsoo.ru/7f419506
3	Модуль "Безопасность на транспорте"	4			Библиотека ЦОК https://m.edsoo.ru/7f419506
4	Модуль "Безопасность в общественных местах"	4			Библиотека ЦОК https://m.edsoo.ru/7f419506
5	Модуль "Безопасность в природной среде"	3			Библиотека ЦОК https://m.edsoo.ru/7f419506
6	Модуль "Здоровье и как его сохранить. Основы медицинских знаний"	7			Библиотека ЦОК https://m.edsoo.ru/7f419506
7	Модуль "Безопасность в социуме"	3			Библиотека ЦОК https://m.edsoo.ru/7f419506
8	Модуль "Безопасность в информационном пространстве"	2			Библиотека ЦОК https://m.edsoo.ru/7f419506
9	Модуль "Основы противодействия экстремизму и терроризму"	3			Библиотека ЦОК https://m.edsoo.ru/7f419506
ОБЩЕЕ КОЛИЧЕСТВО ЧАСОВ ПО ПРОГРАММЕ		34	0	0	

9 КЛАСС

№ п/п	Наименование разделов и тем программы	Количество часов			Электронные (цифровые) образовательные ресурсы
		Всего	Контрольные работы	Практические работы	
1	Модуль "Безопасность в быту"	1			Библиотека ЦОК https://m.edsoo.ru/7f41b590
2	Модуль "Безопасность на транспорте"	5			Библиотека ЦОК https://m.edsoo.ru/7f41b590
3	Модуль "Безопасность в общественных местах"	2			Библиотека ЦОК https://m.edsoo.ru/7f41b590
4	Модуль "Безопасность в природной среде"	8			Библиотека ЦОК https://m.edsoo.ru/7f41b590
5	Модуль "Здоровье и как его сохранить. Основы медицинских знаний"	3			Библиотека ЦОК https://m.edsoo.ru/7f41b590
6	Модуль "Безопасность в социуме"	4			Библиотека ЦОК https://m.edsoo.ru/7f41b590
7	Модуль "Безопасность в информационном пространстве"	3			Библиотека ЦОК https://m.edsoo.ru/7f41b590
8	Модуль "Основы противодействия экстремизму и терроризму"	4			Библиотека ЦОК https://m.edsoo.ru/7f41b590
9	Модуль "Взаимодействие личности, общества и государства в обеспечении безопасности жизни и здоровья населения"	4			Библиотека ЦОК https://m.edsoo.ru/7f41b590
ОБЩЕЕ КОЛИЧЕСТВО ЧАСОВ ПО ПРОГРАММЕ		34	0	0	

**ПОУРОЧНОЕ ПЛАНИРОВАНИЕ
8 КЛАСС**

№ п/п	Тема урока	Количество часов			Дата изучения	Электронные цифровые образовательные ресурсы
		Всего	Контрольные работы	Практические работы		
1	Цель и основные понятия предмета ОБЖ	1				Библиотека ЦОК https://m.edsoo.ru/f5eac5d4
2	Правила поведения в опасных и чрезвычайных ситуациях	1				Библиотека ЦОК https://m.edsoo.ru/f5eac746
3	Основные опасности в быту. Предупреждение бытовых отравлений	1				Библиотека ЦОК https://m.edsoo.ru/f5eac8c2
4	Предупреждение бытовых травм	1				Библиотека ЦОК https://m.edsoo.ru/f5eacc82
5	Безопасная эксплуатация бытовых приборов и мест общего пользования	1				Библиотека ЦОК https://m.edsoo.ru/f5eacdf4
6	Пожарная безопасность в быту	1				Библиотека ЦОК https://m.edsoo.ru/f5eacf84
7	Предупреждение ситуаций криминального характера	1				
8	Безопасные действия при авариях на коммунальных системах жизнеобеспечения	1				Библиотека ЦОК https://m.edsoo.ru/f5ead51a
9	Правила дорожного движения	1				Библиотека ЦОК https://m.edsoo.ru/f5ead68c
10	Безопасность пешехода	1				Библиотека ЦОК https://m.edsoo.ru/f5eafaf0
11	Безопасность пассажира	1				Библиотека ЦОК https://m.edsoo.ru/f5eaf78e
12	Безопасность водителя	1				Библиотека ЦОК

						https://m.edsoo.ru/f5eaf946
13	Основные опасности в общественных местах	1				Библиотека ЦОК https://m.edsoo.ru/f5eb038c
14	Безопасные действия при возникновении массовых беспорядков	1				Библиотека ЦОК https://m.edsoo.ru/f5eb06f2
15	Пожарная безопасность в общественных местах	1				Библиотека ЦОК https://m.edsoo.ru/f5eb0a76
16	Безопасные действия в ситуациях криминогенного и антиобщественного характера	1				
17	Правила безопасного поведения на природе	1				Библиотека ЦОК https://m.edsoo.ru/f5eb0d96
18	Безопасные действия при автономном существовании в природной среде	1				Библиотека ЦОК https://m.edsoo.ru/f5eb14e4
19	Безопасное поведение на водоёмах	1				Библиотека ЦОК https://m.edsoo.ru/f5eb1da4
20	Общие представления о здоровье	1				Библиотека ЦОК https://m.edsoo.ru/f5eb279a
21	Предупреждение и защита от инфекционных заболеваний	1				Библиотека ЦОК https://m.edsoo.ru/f5eb2c0e
22	Предупреждение и защита от неинфекционных заболеваний	1				Библиотека ЦОК https://m.edsoo.ru/f5eb2d94
23	Первая помощь и самопомощь при неотложных состояниях	1				Библиотека ЦОК https://m.edsoo.ru/f5eb3384
24	Первая помощь и самопомощь при неотложных состояниях	1				Библиотека ЦОК https://m.edsoo.ru/f5eacc82
25	Первая помощь и самопомощь при неотложных состояниях	1				
26	Первая помощь и самопомощь при неотложных состояниях	1				Библиотека ЦОК https://m.edsoo.ru/f5eb37ee

27	Общение — основа социального взаимодействия	1				Библиотека ЦОК https://m.edsoo.ru/f5eb3ca8
28	Манипуляция и способы противостоять ей	1				Библиотека ЦОК https://m.edsoo.ru/f5eb3f82
29	Безопасное поведение и современные увлечения молодежи	1				Библиотека ЦОК https://m.edsoo.ru/f5eb4568
30	Общие принципы безопасности в цифровой среде	1				Библиотека ЦОК https://m.edsoo.ru/f5eb46da
31	Безопасные правила цифрового поведения	1				Библиотека ЦОК https://m.edsoo.ru/f5eb4842
32	Общественно-государственная система противодействия экстремизму и терроризму	1				
33	Безопасные действия при угрозе теракта	1				
34	Безопасные действия при совершении теракта	1				Библиотека ЦОК https://m.edsoo.ru/f5eb6192
ОБЩЕЕ КОЛИЧЕСТВО ЧАСОВ ПО ПРОГРАММЕ		34	0	0		

9 КЛАСС

№ п/п	Тема урока	Количество часов			Дата изучения	Электронные цифровые образовательные ресурсы
		Всего	Контрольные работы	Практические работы		
1	Пожарная безопасность в быту	1				
2	Безопасность пассажира	1				Библиотека ЦОК https://m.edsoo.ru/f5eaf78e
3	Безопасность водителя	1				Библиотека ЦОК https://m.edsoo.ru/f5eaf946
4	Безопасные действия при дорожно-транспортных происшествиях	1				Библиотека ЦОК https://m.edsoo.ru/f5eafef0
5	Безопасность пассажиров на различных видах транспорта	1				Библиотека ЦОК https://m.edsoo.ru/f5eafd42
6	Первая помощь при чрезвычайных ситуациях на транспорте	1				Библиотека ЦОК https://m.edsoo.ru/f5eb0210
7	Пожарная безопасность в общественных местах	1				Библиотека ЦОК https://m.edsoo.ru/f5eb0c10
8	Безопасные действия в ситуациях криминогенного и антиобщественного характера	1				Библиотека ЦОК https://m.edsoo.ru/f5eb0c10
9	Безопасные действия при автономном существовании в природной среде	1				Библиотека ЦОК https://m.edsoo.ru/f5eb14e4
10	Пожарная безопасность в природной среде	1				Библиотека ЦОК https://m.edsoo.ru/f5eb0efe
11	Безопасное поведение в горах	1				Библиотека ЦОК https://m.edsoo.ru/f5eb1ac0
12	Безопасное поведение на водоёмах	1				Библиотека ЦОК https://m.edsoo.ru/f5eb1da4

13	Безопасные действия при угрозе наводнения, цунами	1				Библиотека ЦОК https://m.edsoo.ru/f5eb209c
14	Безопасные действия при урагане, буре, смерче, грозе	1				Библиотека ЦОК https://m.edsoo.ru/f5eb222c
15	Безопасные действия при угрозе землетрясения, извержения вулкана	1				Библиотека ЦОК https://m.edsoo.ru/f5eb23a8
16	Экология и её значение для устойчивого развития общества	1				
17	Психическое здоровье и психологическое благополучие	1				Библиотека ЦОК https://m.edsoo.ru/f5eb3078
18	Первая помощь и самопомощь при неотложных состояниях	1				Библиотека ЦОК https://m.edsoo.ru/f5eb350a
19	Первая помощь и самопомощь при неотложных состояниях	1				Библиотека ЦОК https://m.edsoo.ru/f5eb367c
20	Общение — основа социального взаимодействия	1				Библиотека ЦОК https://m.edsoo.ru/f5eb3ca8
21	Безопасные способы избегания и разрешения конфликтных ситуаций	1				Библиотека ЦОК https://m.edsoo.ru/f5eb425c
22	Манипуляция и способы противостоять ей	1				Библиотека ЦОК https://m.edsoo.ru/f5eb40ea
23	Безопасное поведение и современные увлечения молодёжи	1				Библиотека ЦОК https://m.edsoo.ru/f5eb4568
24	Опасные программы и явления цифровой среды	1				Библиотека ЦОК https://m.edsoo.ru/f5eb4842
25	Безопасные правила цифрового поведения	1				Библиотека ЦОК https://m.edsoo.ru/f5eb46da
26	Деструктивные течения в Интернете и защита от них	1				Библиотека ЦОК https://m.edsoo.ru/f5eb4d4c
27	Общественно-государственная	1				

	система противодействия экстремизму и терроризму					
28	Безопасные действия при угрозе теракта	1				
29	Безопасные действия при совершении теракта	1				
30	Безопасные действия при совершении теракта	1				
31	Роль личности, общества и государства в предупреждении и ликвидации чрезвычайных ситуаций	1				Библиотека ЦОК https://m.edsoo.ru/f5eb6192
32	Роль личности, общества и государства в предупреждении и ликвидации чрезвычайных ситуаций	1				
33	Мероприятия по предупреждению и ликвидации чрезвычайных ситуаций	1				Библиотека ЦОК https://m.edsoo.ru/f5eb644e
34	Мероприятия по предупреждению и ликвидации чрезвычайных ситуаций	1				Библиотека ЦОК https://m.edsoo.ru/f5eb65c0
ОБЩЕЕ КОЛИЧЕСТВО ЧАСОВ ПО ПРОГРАММЕ		34	0	0		

МОУ «УДИМСКАЯ №1 СРЕДНЯЯ ОБЩЕОБРАЗОВАТЕЛЬНАЯ ШКОЛА»

Рассмотрено

на заседании ШПО гуманитарного цикла
протокол № ___ от «___» _____ 2023 г.
_____ Хромцов И.С.

Утверждаю

Директор МОУ «Удимская № 1 средняя
общеобразовательная школа»
Е.В. Филимонов _____

**РАБОЧАЯ ПРОГРАММА
УЧЕБНОГО ПРЕДМЕТА
«ФИЗИЧЕСКАЯ КУЛЬТУРА»
В 5-9 КЛАССЕ
НА 2023-2024 УЧЕБНЫЙ ГОД**

Учитель: Хромцов И.С.

СОДЕРЖАНИЕ УЧЕБНОГО ПРЕДМЕТА «ФИЗИЧЕСКАЯ КУЛЬТУРА»

5 КЛАСС

Знания о физической культуре.

Физическая культура в основной школе: задачи, содержание и формы организации занятий. Система дополнительного обучения физической культуре; организация спортивной работы в общеобразовательной школе.

Физическая культура и здоровый образ жизни: характеристика основных форм занятий физической культурой, их связь с укреплением здоровья, организацией отдыха и досуга. Исторические сведения об Олимпийских играх Древней Греции, характеристика их содержания и правил спортивной борьбы. Расцвет и завершение истории Олимпийских игр древности.

Способы самостоятельной деятельности. Режим дня и его значение для учащихся школы, связь с умственной работоспособностью. Составление индивидуального режима дня; определение основных индивидуальных видов деятельности, их временных диапазонов и последовательности в выполнении

Физическое развитие человека, его показатели и способы измерения. Осанка как показатель физического развития, правила предупреждения её нарушений в условиях учебной и бытовой деятельности. Способы измерения и оценивания осанки. Составление комплексов физических упражнений с коррекционной направленностью и правил их самостоятельного проведения. Проведение самостоятельных занятий физическими упражнениями на открытых площадках и в домашних условиях; подготовка мест занятий, выбор одежды и обуви; предупреждение травматизма.

Оценивание состояния организма в покое и после физической нагрузки в процессе самостоятельных занятий физической культуры и спортом.

Составление дневника физической культуры.

Физическое совершенствование. Физкультурно-оздоровительная деятельность. Роль и значение физкультурно-оздоровительной деятельности в здоровом образе жизни современного человека. Упражнения утренней зарядки и физкультминуток, дыхательной и зрительной гимнастики в процессе учебных занятий; закаливающие процедуры после занятий утренней зарядкой. Упражнения на развитие гибкости и подвижности суставов; развитие координации; формирование телосложения с использованием внешних отягощений.

Спортивно-оздоровительная деятельность. Роль и значение спортивно-оздоровительной деятельности в здоровом образе жизни современного человека.

Модуль «Гимнастика». Кувырки вперёд и назад в группировке; кувырки вперёд ноги «скрестно»; кувырки назад из стойки на лопатках (мальчики). Опорные прыжки через гимнастического козла ноги врозь (мальчики); опорные прыжки на гимнастического козла с последующим спрыгиванием (девочки).

Упражнения на низком гимнастическом бревне: передвижение ходьбой с поворотами кругом и на 90°, лёгкие подпрыгивания; подпрыгивания толчком двумя ногами; передвижение приставным шагом (девочки). Упражнения на гимнастической лестнице: перелезание приставным шагом правым и левым боком; лазанье разноимённым способом по диагонали и одноимённым способом вверх. Расхождение на гимнастической скамейке правым и левым боком способом «удерживая за плечи».

Модуль «Лёгкая атлетика». Бег на длинные дистанции с равномерной скоростью передвижения с высокого старта; бег на короткие дистанции с максимальной скоростью передвижения. Прыжки в длину с разбега способом «согнув ноги»; прыжки в высоту с прямого разбега.

Метание малого мяча с места в вертикальную неподвижную мишень; метание малого мяча на дальность с трёх шагов разбега.

Модуль «Зимние виды спорта». Передвижение на лыжах попеременным двухшажным ходом; повороты на лыжах переступанием на месте и в движении по учебной дистанции;

подъём по пологому склону способом «лесенка» и спуск в основной стойке; преодоление небольших бугров и впадин при спуске с пологого склона.

Модуль «Спортивные игры». Баскетбол. Передача мяча двумя руками от груди, на месте и в движении; ведение мяча на месте и в движении «по прямой», «по кругу» и «змейкой»; бросок мяча в корзину двумя руками от груди с места; ранее разученные технические действия с мячом.

Волейбол. Прямая нижняя подача мяча; приём и передача мяча двумя руками снизу и сверху на месте и в движении; ранее разученные технические действия с мячом.

Футбол. Удар по неподвижному мячу внутренней стороной стопы с небольшого разбега; остановка катящегося мяча способом «наступания»; ведение мяча «по прямой», «по кругу» и «змейкой»; обводка мячом ориентиров (конусов).

Совершенствование техники ранее разученных гимнастических и акробатических упражнений, упражнений лёгкой атлетики и зимних видов спорта, технических действий спортивных игр.

Модуль «Спорт». Физическая подготовка к выполнению нормативов комплекса ГТО с использованием средств базовой физической подготовки, видов спорта и оздоровительных систем физической культуры, национальных видов спорта, культурно-этнических игр.

6 КЛАСС

Знания о физической культуре. Возрождение Олимпийских игр и олимпийского движения в современном мире; роль Пьера де Кубертена в их становлении и развитии. Девиз, символика и ритуалы современных Олимпийских игр. История организации и проведения первых Олимпийских игр современности; первые олимпийские чемпионы.

Способы самостоятельной деятельности. Ведение дневника физической культуры. Физическая подготовка и её влияние на развитие систем организма, связь с укреплением здоровья; физическая подготовленность как результат физической подготовки. Правила и способы самостоятельного развития физических качеств. Способы определения индивидуальной физической нагрузки.

Правила проведения измерительных процедур по оценке физической подготовленности. Правила техники выполнения тестовых заданий и способы регистрации их результатов. Правила и способы составления плана самостоятельных занятий физической подготовкой.

Физическое совершенствование. Физкультурно-оздоровительная деятельность. Правила самостоятельного закаливания организма с помощью воздушных и солнечных ванн, купания в естественных водоёмах. Правила техники безопасности и гигиены мест занятий физическими упражнениями.

Оздоровительные комплексы: упражнения для коррекции телосложения с использованием дополнительных отягощений; упражнения для профилактики нарушения зрения во время учебных занятий и работы за компьютером; упражнения для физкультпауз, направленных на поддержание оптимальной работоспособности мышц опорно-двигательного аппарата в режиме учебной деятельности.

Спортивно-оздоровительная деятельность.

Модуль «Гимнастика». Акробатическая комбинация из общеразвивающих и сложно координированных упражнений, стоек и кувырков, ранее разученных акробатических упражнений.

Комбинация из стилизованных общеразвивающих упражнений и сложно-координированных упражнений ритмической гимнастики, разнообразных движений руками и ногами с разной амплитудой и траекторией, танцевальными движениями из ранее разученных танцев (девочки).

Опорные прыжки через гимнастического козла с разбега способом «согнув ноги» (мальчики) и способом «ноги врозь» (девочки).

Гимнастические комбинации на низком гимнастическом бревне с использованием стилизованных общеразвивающих и сложно-координированных упражнений,

передвижений шагом и лёгким бегом, поворотами с разнообразными движениями рук и ног, удержанием статических поз (девочки).

Упражнения на невысокой гимнастической перекладине: висы; упор ноги врозь; перемах вперёд и обратно (мальчики). Лазанье по канату в три приёма (мальчики).

Модуль «Лёгкая атлетика». Старт с опорой на одну руку и последующим ускорением; спринтерский и гладкий равномерный бег по учебной дистанции; ранее разученные беговые упражнения. Прыжковые упражнения: прыжок в высоту с разбега способом «перешагивание»; ранее разученные прыжковые упражнения в длину и высоту; напрыгивание и спрыгивание. Метание малого (теннисного) мяча в подвижную (раскачивающуюся) мишень.

Модуль «Зимние виды спорта». Передвижение на лыжах одновременным одношажным ходом; преодоление небольших трамплинов при спуске с пологого склона в низкой стойке; ранее разученные упражнения лыжной подготовки; передвижения по учебной дистанции, повороты, спуски, торможение.

Модуль «Спортивные игры». Баскетбол. Технические действия игрока без мяча: передвижение в стойке баскетболиста; прыжки вверх толчком одной ногой и приземлением на другую ногу; остановка двумя шагами и прыжком. Упражнения с мячом: ранее разученные упражнения в ведении мяча в разных направлениях и по разной траектории, на передачу и броски мяча в корзину. Правила игры и игровая деятельность по правилам с использованием разученных технических приёмов.

Волейбол. Приём и передача мяча двумя руками снизу в разные зоны площадки команды соперника. Правила игры и игровая деятельность по правилам с использованием разученных технических приёмов в подаче мяча, его приёме и передаче двумя руками снизу и сверху.

Футбол. Удары по катящемуся мячу с разбега. Правила игры и игровая деятельность по правилам с использованием разученных технических приёмов в остановке и передаче мяча, его ведении и обводке. Совершенствование техники ранее разученных гимнастических и акробатических упражнений, упражнений лёгкой атлетики и зимних видов спорта, технических действий спортивных игр.

Модуль «Спорт». Физическая подготовка к выполнению нормативов комплекса ГТО с использованием средств базовой физической подготовки, видов спорта и оздоровительных систем физической культуры, национальных видов спорта, культурно-этнических игр.

7 КЛАСС

Знания о физической культуре. Зарождение олимпийского движения в дореволюционной России; роль А.Д. Бутовского в развитии отечественной системы физического воспитания и спорта. Олимпийское движение в СССР и современной России; характеристика основных этапов развития. Выдающиеся советские и российские олимпийцы.

Влияние занятий физической культурой и спортом на воспитание положительных качеств личности современного человека.

Способы самостоятельной деятельности. Правила техники безопасности и гигиены мест занятий в процессе выполнения физических упражнений на открытых площадках. Ведение дневника по физической культуре.

Техническая подготовка и её значение для человека; основные правила технической подготовки. Двигательные действия как основа технической подготовки; понятие двигательного умения и двигательного навыка. Способы оценивания техники двигательных действий и организация процедуры оценивания. Ошибки при разучивании техники выполнения двигательных действий, причины и способы их предупреждения при самостоятельных занятиях технической подготовкой.

Планирование самостоятельных занятий технической подготовкой на учебный год и учебную четверть. Составление плана учебного занятия по самостоятельной технической

подготовке. Способы оценивания оздоровительного эффекта занятий физической культурой с помощью «индекса Кетле», «ортостатической пробы», «функциональной пробы со стандартной нагрузкой».

Физическое совершенствование. Физкультурно-оздоровительная деятельность. Оздоровительные комплексы для самостоятельных занятий с добавлением ранее разученных упражнений: для коррекции телосложения и профилактики нарушения осанки; дыхательной и зрительной гимнастики в режиме учебного дня.

Спортивно-оздоровительная деятельность. Модуль «Гимнастика». Акробатические комбинации из ранее разученных упражнений с добавлением упражнений ритмической гимнастики (девочки). Простейшие акробатические пирамиды в парах и тройках (девочки). Стойка на голове с опорой на руки; акробатическая комбинация из разученных упражнений в равновесии, стойках, кувырках (мальчики). Комплекс упражнений включающий упражнения в ходьбе, прыжках, спрыгивании и запрыгивании с поворотами разведением рук и ног, выполняемых в среднем и высоком темпе (девочки). Комбинация на гимнастическом бревне из ранее разученных упражнений с добавлением упражнений на статическое и динамическое равновесие (девочки). Комбинация на низкой гимнастической перекладине из ранее разученных упражнений в висах, упорах, переворотах (мальчики). Лазанье по канату в два приёма (мальчики).

Модуль «Лёгкая атлетика». Бег с преодолением препятствий способами «наступление» и «прыжковый бег»; эстафетный бег. Ранее освоенные беговые упражнения с увеличением скорости передвижения и продолжительности выполнения; прыжки с разбега в длину способом «согнув ноги» и в высоту способом «перешагивание». Метание малого (теннисного) мяча по движущейся (катящейся) с разной скоростью мишени.

Модуль «Зимние виды спорта». Торможение и поворот на лыжах упором при спуске с пологого склона; переход с передвижения попеременным двухшажным ходом на передвижение одновременным одношажным ходом и обратно во время прохождения учебной дистанции; спуски и подъёмы ранее освоенными способами.

Модуль «Спортивные игры». Баскетбол. Передача и ловля мяча после отскока от пола; бросок в корзину двумя руками снизу и от груди после ведения. Игровая деятельность по правилам с использованием ранее разученных технических приёмов без мяча и с мячом: ведение, приёмы и передачи, броски в корзину.

Волейбол. Верхняя прямая подача мяча в разные зоны площадки соперника; передача мяча через сетку двумя руками сверху и перевод мяча за голову. Игровая деятельность по правилам с использованием ранее разученных технических приёмов.

Футбол. Средние и длинные передачи мяча по прямой и диагонали; тактические действия при выполнении углового удара и вбрасывании мяча из-за боковой линии. Игровая деятельность по правилам с использованием ранее разученных технических приёмов. Совершенствование техники ранее разученных гимнастических и акробатических упражнений, упражнений лёгкой атлетики и зимних видов спорта, технических действий спортивных игр.

Модуль «Спорт». Физическая подготовка к выполнению нормативов комплекса ГТО с использованием средств базовой физической подготовки, видов спорта и оздоровительных систем физической культуры, национальных видов спорта, культурно-этнических игр.

8 КЛАСС

Знания о физической культуре. Физическая культура в современном обществе: характеристика основных направлений и форм организации. Всестороннее и гармоничное физическое развитие. Адаптивная физическая культура, её история и социальная значимость.

Способы самостоятельной деятельности. Коррекция осанки и разработка индивидуальных планов занятий корригирующей гимнастикой. Коррекция избыточной массы тела и разработка индивидуальных планов занятий корригирующей гимнастикой.

Составление планов-конспектов для самостоятельных занятий спортивной подготовкой. Способы учёта индивидуальных особенностей при составлении планов самостоятельных тренировочных занятий. Физическое совершенствование. Физкультурно-оздоровительная деятельность. Профилактика перенапряжения систем организма средствами оздоровительной физической культуры: упражнения мышечной релаксации и регулирования вегетативной нервной системы, профилактики общего утомления и остроты зрения. Спортивно-оздоровительная деятельность. **Модуль «Гимнастика».** Акробатическая комбинация из ранее освоенных упражнений силовой направленности, с увеличивающимся числом технических элементов в стойках, упорах, кувырках, прыжках (юноши).

Гимнастическая комбинация на гимнастическом бревне из ранее освоенных упражнений с увеличивающимся числом технических элементов в прыжках, поворотах и передвижениях (девушки). Гимнастическая комбинация на перекладине с включением ранее освоенных упражнений в упорах и висах (юноши). Гимнастическая комбинация на параллельных брусьях с включением упражнений в упоре на руках, кувырка вперёд и соскока (юноши). Вольные упражнения на базе ранее разученных акробатических упражнений и упражнений ритмической гимнастики (девушки).

Модуль «Лёгкая атлетика». Кроссовый бег; прыжок в длину с разбега способом «прогнувшись».

Правила проведения соревнований по сдаче норм комплекса ГТО. Самостоятельная подготовка к выполнению нормативных требований комплекса ГТО в беговых (бег на короткие и средние дистанции) и технических (прыжки и метание спортивного снаряда) дисциплинах лёгкой атлетики.

Модуль «Зимние виды спорта». Передвижение на лыжах одновременным бесшажным ходом; преодоление естественных препятствий на лыжах широким шагом, перешагиванием, перелазанием; торможение боковым скольжением при спуске на лыжах с пологого склона; переход с попеременного двухшажного хода на одновременный бесшажный ход и обратно; ранее разученные упражнения лыжной подготовки в передвижениях на лыжах, при спусках, подъёмах, торможении.

Модуль «Спортивные игры». Баскетбол. Повороты туловища в правую и левую стороны с удержанием мяча двумя руками; передача мяча одной рукой от плеча и снизу; бросок мяча двумя и одной рукой в прыжке. Игровая деятельность по правилам с использованием ранее разученных технических приёмов.

Волейбол. Прямой нападающий удар; индивидуальное блокирование мяча в прыжке с места; тактические действия в защите и нападении. Игровая деятельность по правилам с использованием ранее разученных технических приёмов.

Футбол. Удар по мячу с разбега внутренней частью подъёма стопы; остановка мяча внутренней стороной стопы. Правила игры в мини-футбол; технические и тактические действия. Игровая деятельность по правилам мини-футбола с использованием ранее разученных технических приёмов (девушки). Игровая деятельность по правилам классического футбола с использованием ранее разученных технических приёмов (юноши).

Совершенствование техники ранее разученных гимнастических и акробатических упражнений, упражнений лёгкой атлетики и зимних видов спорта, технических действий спортивных игр.

Модуль «Спорт». Физическая подготовка к выполнению нормативов Комплекса ГТО с использованием средств базовой физической подготовки, видов спорта и оздоровительных систем физической культуры, национальных видов спорта, культурно-этнических игр.

Знания о физической культуре. Здоровье и здоровый образ жизни, вредные привычки и их пагубное влияние на здоровье человека. Туристские походы как форма организации здорового образа жизни. Профессионально-прикладная физическая культура.

Способы самостоятельной деятельности. Восстановительный массаж как средство оптимизации работоспособности, его правила и приёмы во время самостоятельных занятий физической подготовкой. Банные процедуры как средство укрепления здоровья. Измерение функциональных резервов организма. Оказание первой помощи на самостоятельных занятиях физическими упражнениями и во время активного отдыха. Физическое совершенствование. Физкультурно-оздоровительная деятельность. Занятия физической культурой и режим питания. Упражнения для снижения избыточной массы тела. Оздоровительные, коррекционные и профилактические мероприятия в режиме двигательной активности старшеклассников

Спортивно-оздоровительная деятельность.

Модуль «Гимнастика». Акробатическая комбинация с включением длинного кувырка с разбега и кувырка назад в упор, стоя ноги врозь (юноши). Гимнастическая комбинация на высокой перекладине, с включением элементов размахивания и соскока вперёд прогнувшись (юноши). Гимнастическая комбинация на параллельных брусьях, с включением двух кувырков вперёд с опорой на руки (юноши). Гимнастическая комбинация на гимнастическом бревне, с включением полушпагата, стойки на колене с опорой на руки и отведением ноги назад (девушки).

Модуль «Лёгкая атлетика». Техническая подготовка в беговых и прыжковых упражнениях: бег на короткие и длинные дистанции; прыжки в длину способами «прогнувшись» и «согнув ноги»; прыжки в высоту способом «перешагивание». Техническая подготовка в метании спортивного снаряда с разбега на дальность.

Модуль «Зимние виды спорта». Техническая подготовка в передвижении лыжными ходами по учебной дистанции: попеременный двухшажный ход, одновременный одношажный ход, способы перехода с одного лыжного хода на другой.

Модуль «Спортивные игры». Баскетбол. Техническая подготовка в игровых действиях: ведение, передачи, приёмы и броски мяча на месте, в прыжке, после ведения.

Волейбол. Техническая подготовка в игровых действиях: подачи мяча в разные зоны площадки соперника; приёмы и передачи на месте и в движении; удары и блокировка.

Футбол. Техническая подготовка в игровых действиях: ведение, приёмы и передачи, остановки и удары по мячу с места и в движении.

Совершенствование техники ранее разученных гимнастических и акробатических упражнений, упражнений лёгкой атлетики и зимних видов спорта; технических действий спортивных игр.

Модуль «Спорт». Физическая подготовка к выполнению нормативов Комплекса ГТО с использованием средств базовой физической подготовки, видов спорта и оздоровительных систем физической культуры, национальных видов спорта, культурно-этнических игр.

Примерная программа вариативного модуля «Базовая физическая подготовка».
Развитие силовых способностей. Комплексы общеразвивающих и локально воздействующих упражнений, отягощённых весом собственного тела и с использованием дополнительных средств (гантелей, эспандера, набивных мячей, штанги и т. п.). Комплексы упражнений на тренажёрных устройствах. Упражнения на гимнастических снарядах (брусьях, перекладинах, гимнастической стенке и т. п.). Броски набивного мяча двумя и одной рукой из положений стоя и сидя (вверх, вперёд, назад, в стороны, снизу и сбоку, от груди, из-за головы). Прыжковые упражнения с дополнительным отягощением (напрыгивание и спрыгивание, прыжки через скакалку, многоскоки, прыжки через препятствия и т. п.). Бег с дополнительным отягощением (в горку и с горки, на короткие дистанции, эстафеты). Передвижения в висячем и упоре на руках. Лазанье (по канату, по гимнастической стенке с дополнительным отягощением). Переноска неподъемных

тяжестей (мальчики — сверстников способом на спине). Подвижные игры с силовой направленностью (импровизированный баскетбол с набивным мячом и т. п.).

Развитие скоростных способностей. Бег на месте в максимальном темпе (в упоре о гимнастическую стенку и без упора). Челночный бег. Бег по разметкам с максимальным темпом. Повторный бег с максимальной скоростью и максимальной частотой шагов (10—15 м). Бег с ускорениями из разных исходных положений. Бег с максимальной скоростью и сборианием малых предметов, лежащих на полу и на разной высоте. Стартовые ускорения по дифференцированному сигналу. Метание малых мячей по движущимся мишеням (катящейся, раскачивающейся, летящей). Ловля теннисного мяча после отскока от пола, стены (правой и левой рукой). Передача теннисного мяча в парах правой (левой) рукой и попеременно. Ведение теннисного мяча ногами с ускорениями по прямой, по кругу, вокруг стоек. Прыжки через скакалку на месте и в движении с максимальной частотой прыжков. Преодоление полосы препятствий, включающей в себя: прыжки на разную высоту и длину, по разметкам; бег с максимальной скоростью в разных направлениях и с преодолением опор различной высоты и ширины, повороты, обегание различных предметов (легкоатлетических стоек, мячей, лежащих на полу или подвешенных на высоте). Эстафеты и подвижные игры со скоростной направленностью. Технические действия из базовых видов спорта, выполняемые с максимальной скоростью движений.

Развитие выносливости. Равномерный бег и передвижение на лыжах в режимах умеренной и большой интенсивности. Повторный бег и передвижение на лыжах в режимах максимальной и субмаксимальной интенсивности. Кроссовый бег и марш-бросок на лыжах.

Развитие координации движений. Жонглирование большими (волейбольными) и малыми (теннисными) мячами. Жонглирование гимнастической палкой. Жонглирование волейбольным мячом головой. Метание малых и больших мячей в мишень (неподвижную и двигающуюся). Передвижения по возвышенной и наклонной, ограниченной по ширине опоре (без предмета и с предметом на голове). Упражнения в статическом равновесии. Упражнения в воспроизведении пространственной точности движений руками, ногами, туловищем. Упражнение на точность дифференцирования мышечных усилий. Подвижные и спортивные игры.

Развитие гибкости. Комплексы общеразвивающих упражнений (активных и пассивных), выполняемых с большой амплитудой движений. Упражнения на растяжение и расслабление мышц. Специальные упражнения для развития подвижности суставов (полушпагат, шпагат, выкруты гимнастической палки).

Упражнения культурно-этнической направленности. Сюжетно-образные и обрядовые игры. Технические действия национальных видов спорта.

Специальная физическая подготовка. Модуль «Гимнастика». Развитие гибкости. Наклоны туловища вперёд, назад, в стороны с возрастающей амплитудой движений в положении стоя, сидя, сидя ноги в стороны. Упражнения с гимнастической палкой (укороченной скакалкой) для развития подвижности плечевого сустава (выкруты). Комплексы общеразвивающих упражнений с повышенной амплитудой для плечевых, локтевых, тазобедренных и коленных суставов, для развития подвижности позвоночного столба. Комплексы активных и пассивных упражнений с большой амплитудой движений. Упражнения для развития подвижности суставов (полушпагат, шпагат, складка, мост).

Развитие координации движений. Прохождение усложнённой полосы препятствий, включающей быстрые кувырки (вперёд, назад), кувырки по наклонной плоскости, преодоление препятствий прыжком с опорой на руку, безопорным прыжком, быстрым лазаньем. Броски теннисного мяча правой и левой рукой в подвижную и неподвижную мишень, с места и с разбега. Касание правой и левой ногой мишеней, подвешенных на разной высоте, с места и с разбега. Разнообразные прыжки через гимнастическую скакалку на месте и с продвижением. Прыжки на точность отталкивания и приземления.

Развитие силовых способностей. Подтягивание в висе и отжимание в упоре. Передвижения в висе и упоре на руках на перекладине (мальчики), подтягивание в висе стоя (лёжа) на низкой перекладине (девочки); отжимания в упоре лёжа с изменяющейся высотой опоры для рук и ног; отжимание в упоре на низких брусьях; поднимание ног в висе на гимнастической стенке до сильной высоты; из положения лёжа на гимнастическом козле (ноги зафиксированы) сгибание туловища с различной амплитудой движений (на животе и на спине); комплексы упражнений с гантелями с индивидуально подобранной массой (движения руками, повороты на месте, наклоны, подскоки со взмахом рук); метание набивного мяча из различных исходных положений; комплексы упражнений избирательного воздействия на отдельные мышечные группы (с увеличивающимся темпом движений без потери качества выполнения); элементы атлетической гимнастики (по типу «подкачки»); приседания на одной ноге «пистолетом» с опорой на руку для сохранения равновесия).

Развитие выносливости. Упражнения с непредельными отягощениями, выполняемые в режиме умеренной интенсивности в сочетании с напряжением мышц и фиксацией положений тела. Повторное выполнение гимнастических упражнений с уменьшающимся интервалом отдыха (по типу «круговой тренировки»). Комплексы упражнений с отягощением, выполняемые в режиме непрерывного и интервального методов.

Модуль «Лёгкая атлетика». Развитие выносливости. Бег с максимальной скоростью в режиме повторно-интервального метода. Бег по пересеченной местности (кроссовый бег). Гладкий бег с равномерной скоростью в разных зонах интенсивности. Повторный бег с препятствиями в максимальном темпе. Равномерный повторный бег с финальным ускорением (на разные дистанции). Равномерный бег с дополнительным отягощением в режиме «до отказа». Развитие силовых способностей. Специальные прыжковые упражнения с дополнительным отягощением. Прыжки вверх с доставанием подвешенных предметов. Прыжки в полуприседе (на месте, с продвижением в разные стороны). Запрыгивание с последующим спрыгиванием. Прыжки в глубину по методу ударной тренировки. Прыжки в высоту с продвижением и изменением направлений, поворотами вправо и влево, на правой, левой ноге и поочередно. Бег с препятствиями. Бег в горку, с дополнительным отягощением и без него. Комплексы упражнений с набивными мячами. Упражнения с локальным отягощением на мышечные группы. Комплексы силовых упражнений по методу круговой тренировки.

Развитие скоростных способностей. Бег на месте с максимальной скоростью и темпом с опорой на руки и без опоры. Максимальный бег в горку и с горки. Повторный бег на короткие дистанции с максимальной скоростью (по прямой, на повороте и со старта). Бег с максимальной скоростью «с ходу». Прыжки через скакалку в максимальном темпе. Ускорение, переходящее в многоскоки, и многоскоки, переходящие в бег с ускорением. Подвижные и спортивные игры, эстафеты.

Развитие координации движений. Специализированные комплексы упражнений на развитие координации (разрабатываются на основе учебного материала модулей «Гимнастика» и «Спортивные игры»).

Модуль «Зимние виды спорта». Развитие выносливости. Передвижения на лыжах с равномерной скоростью в режимах умеренной, большой и субмаксимальной интенсивности, с соревновательной скоростью.

Развитие силовых способностей. Передвижение на лыжах по отлогому склону с дополнительным отягощением. Скоростной подъём ступающим и скользящим шагом, бегом, «лесенкой», «ёлочкой». Упражнения в «транспортёрке».

Развитие координации. Упражнения в поворотах и спусках на лыжах; проезд через «ворота» и преодоление небольших трамплинов.

Модуль «Спортивные игры». Баскетбол. Развитие скоростных способностей. Ходьба и бег в различных направлениях с максимальной скоростью с внезапными остановками и выполнением различных заданий (например, прыжки вверх, назад, вправо, влево,

приседания). Ускорения с изменением направления движения. Бег с максимальной частотой (темпом) шагов с опорой на руки и без опоры. Выпрыгивание вверх с доставанием ориентиров левой (правой) рукой. Челночный бег (чередование прохождения заданных отрезков дистанции лицом и спиной вперёд). Бег с максимальной скоростью с предварительным выполнением многоскоков. Передвижения с ускорениями и максимальной скоростью приставными шагами левым и правым боком. Ведение баскетбольного мяча с ускорением и максимальной скоростью. Прыжки вверх на обеих ногах и одной ноге с места и с разбега. Прыжки с поворотами на точность приземления. Передача мяча двумя руками от груди в максимальном темпе при встречном беге в колоннах. Кувырки вперёд, назад, боком с последующим рывком на 3—5 м. Подвижные и спортивные игры, эстафеты.

Развитие силовых способностей. Комплексы упражнений с дополнительным отягощением на основные мышечные группы. Ходьба и прыжки в глубоком приседе. Прыжки на одной ноге и обеих ногах с продвижением вперед, по кругу, «змейкой», на месте с поворотом на 180° и 360°. Прыжки через скакалку в максимальном темпе на месте и с продвижением (с дополнительным отягощением и без него). Напрыгивание и спрыгивание с последующим ускорением. Многоскоки с последующим ускорением и ускорения с последующим выполнением многоскоков. Броски набивного мяча из различных исходных положений, с различной траекторией полёта одной рукой и обеими руками, стоя, сидя, в полуприседе.

Развитие выносливости. Повторный бег с максимальной скоростью с уменьшающимся интервалом отдыха. Гладкий бег по методу непрерывно-интервального упражнения. Гладкий бег в режиме большой и умеренной интенсивности. Игра в баскетбол с увеличивающимся объёмом времени игры.

Развитие координации движений. Броски баскетбольного мяча по неподвижной и подвижной мишени. Акробатические упражнения (двойные и тройные кувырки вперёд и назад). Бег с «тенью» (повторение движений партнёра). Бег по гимнастической скамейке, по гимнастическому бревну разной высоты. Прыжки по разметкам с изменяющейся амплитудой движений. Броски малого мяча в стену одной (обеими) руками с последующей его ловлей (обеими руками и одной рукой) после отскока от стены (от пола). Ведение мяча с изменяющейся по команде скоростью и направлением передвижения.

Футбол. Развитие скоростных способностей. Старты из различных положений с последующим ускорением. Бег с максимальной скоростью по прямой, с остановками (по свистку, хлопку, заданному сигналу), с ускорениями, «рывками», изменением направления передвижения. Бег в максимальном темпе. Бег и ходьба спиной вперёд с изменением темпа и направления движения (по прямой, по кругу и «змейкой»). Бег с максимальной скоростью с поворотами на 180° и 360°. Прыжки через скакалку в максимальном темпе. Прыжки по разметкам на правой (левой) ноге, между стоек, спиной вперёд. Прыжки вверх на обеих ногах и одной ноге с продвижением вперёд. Удары по мячу в стенку в максимальном темпе. Ведение мяча с остановками и ускорениями, «дриблинг» мяча с изменением направления движения. Кувырки вперёд, назад, боком с последующим рывком. Подвижные и спортивные игры, эстафеты.

Развитие силовых способностей. Комплексы упражнений с дополнительным отягощением на основные мышечные группы. Многоскоки через препятствия. Спрыгивание с возвышенной опоры с последующим ускорением, прыжком в длину и в высоту. Прыжки на обеих ногах с дополнительным отягощением (вперёд, назад, в приседе, с продвижением вперёд).

Развитие выносливости. Равномерный бег на средние и длинные дистанции. Повторные ускорения с уменьшающимся интервалом отдыха. Повторный бег на короткие дистанции с максимальной скоростью и уменьшающимся интервалом отдыха. Гладкий бег в режиме

непрерывно-интервального метода. Передвижение на лыжах в режиме большой и умеренной интенсивности.

ПЛАНИРУЕМЫЕ РЕЗУЛЬТАТЫ ОСВОЕНИЯ УЧЕБНОГО ПРЕДМЕТА «ФИЗИЧЕСКАЯ КУЛЬТУРА» НА УРОВНЕ ОСНОВНОГО ОБЩЕГО ОБРАЗОВАНИЯ ЛИЧНОСТНЫЕ РЕЗУЛЬТАТЫ

-готовность проявлять интерес к истории и развитию физической культуры и спорта в Российской Федерации, гордиться победами выдающихся отечественных спортсменов-олимпийцев;

-готовность отстаивать символы Российской Федерации во время спортивных соревнований, уважать традиции и принципы современных Олимпийских игр и олимпийского движения; б готовность ориентироваться на моральные ценности и нормы межличностного взаимодействия при организации, планировании и проведении совместных занятий физической культурой и спортом, оздоровительных мероприятий в условиях активного отдыха и досуга;

-готовность оценивать своё поведение и поступки во время проведения совместных занятий физической культурой, участия в спортивных мероприятиях и соревнованиях;

- готовность оказывать первую медицинскую помощь при травмах и ушибах, соблюдать правила техники безопасности во время совместных занятий физической культурой и спортом;

-стремление к физическому совершенствованию, формированию культуры движения и телосложения, самовыражению в избранном виде спорта;

-готовность организовывать и проводить занятия физической культурой и спортом на основе научных представлений о закономерностях физического развития и физической подготовленности с учётом самостоятельных наблюдений за изменением их показателей;

- осознание здоровья как базовой ценности человека, признание объективной необходимости в его укреплении и длительном сохранении посредством занятий физической культурой и спортом; - осознание необходимости ведения здорового образа жизни как средства профилактики пагубного влияния вредных привычек на физическое, психическое и социальное здоровье человека;

-способность адаптироваться к стрессовым ситуациям, осуществлять профилактические мероприятия по регулированию эмоциональных напряжений, активному восстановлению организма после значительных умственных и физических нагрузок;

-готовность соблюдать правила безопасности во время занятий физической культурой и спортом, проводить гигиенические и профилактические мероприятия по организации мест занятий, выбору спортивного инвентаря и оборудования, спортивной одежды;

-готовность соблюдать правила и требования к организации бивуака во время туристских походов, противостоять действиям и поступкам, приносящим вред окружающей среде;

-освоение опыта взаимодействия со сверстниками, форм общения и поведения при выполнении учебных заданий на уроках физической культуры, игровой и соревновательной деятельности;

-повышение компетентности в организации самостоятельных занятий физической культурой, планировании их содержания и направленности в зависимости от индивидуальных интересов и потребностей;

-формирование представлений об основных понятиях и терминах физического воспитания и спортивной тренировки, умений руководствоваться ими в познавательной и практической деятельности, общении со сверстниками, публичных выступлениях и дискуссиях.

МЕТАПРЕДМЕТНЫЕ РЕЗУЛЬТАТЫ

Универсальные познавательные действия: б проводить сравнение соревновательных упражнений Олимпийских игр древности и современных Олимпийских игр, выявлять их общность и различия;

- осмысливать Олимпийскую хартию как основополагающий документ современного олимпийского движения, приводить примеры её гуманистической направленности;
- анализировать влияние занятий физической культурой и спортом на воспитание положительных качеств личности, устанавливать возможность профилактики вредных привычек;
- характеризовать туристские походы как форму активного отдыха, выявлять их целевое предназначение в сохранении и укреплении здоровья;
- руководствоваться требованиями техники безопасности во время передвижения по маршруту и организации бивуака;
- устанавливать причинно-следственную связь между планированием режима дня и изменениями показателей работоспособности;
- устанавливать связь негативного влияния нарушения осанки на состояние здоровья и выявлять причины нарушений, измерять индивидуальную форму и составлять комплексы упражнений по профилактике и коррекции выявляемых нарушений;
- устанавливать причинно-следственную связь между уровнем развития физических качеств, состоянием здоровья и функциональными возможностями основных систем организма;
- устанавливать причинно-следственную связь между качеством владения техникой физического упражнения и возможностью возникновения травм и ушибов во время самостоятельных занятий физической культурой и спортом;
- устанавливать причинно-следственную связь между подготовкой мест занятий на открытых площадках и правилами предупреждения травматизма.

Универсальные коммуникативные действия:

- выбирать, анализировать и систематизировать информацию из разных источников об образцах техники выполнения разучиваемых упражнений, правилах планирования самостоятельных занятий физической и технической подготовкой;
- вести наблюдения за развитием физических качеств, сравнивать их показатели с данными возрастно-половых стандартов, составлять планы занятий на основе определённых правил и регулировать нагрузку по частоте пульса и внешним признакам утомления;
- описывать и анализировать технику разучиваемого упражнения, выделять фазы и элементы движений, подбирать подготовительные упражнения и планировать последовательность решения задач обучения; оценивать эффективность обучения посредством сравнения с эталонным образцом;
- наблюдать, анализировать и контролировать технику выполнения физических упражнений другими учащимися, сравнивать её с эталонным образцом, выявлять ошибки и предлагать способы их устранения;
- изучать и коллективно обсуждать технику «иллюстративного образца» разучиваемого упражнения, рассматривать и моделировать появление ошибок, анализировать возможные причины их появления, выяснять способы их устранения.

Универсальные учебные регулятивные действия:

- составлять и выполнять индивидуальные комплексы физических упражнений с разной функциональной направленностью, выявлять особенности их воздействия на состояние организма, развитие его резервных возможностей с помощью процедур контроля и функциональных проб;
- составлять и выполнять акробатические и гимнастические комплексы упражнений, самостоятельно разучивать сложно-координированные упражнения на спортивных снарядах;
- активно взаимодействовать в условиях учебной и игровой деятельности, ориентироваться на указания учителя и правила игры при возникновении конфликтных и нестандартных ситуаций, признавать своё право и право других на ошибку, право на её совместное исправление;

-разучивать и выполнять технические действия в игровых видах спорта, активно взаимодействуют при совместных тактических действиях в защите и нападении, терпимо относится к ошибкам игроков своей команды и команды соперников;

-организовывать оказание первой помощи при травмах и ушибах во время самостоятельных занятий физической культурой и спортом, применять способы и приёмы помощи в зависимости от характера и признаков полученной травмы.

ПРЕДМЕТНЫЕ РЕЗУЛЬТАТЫ

5 класс

К концу обучения в 5 классе обучающийся научится:

-выполнять требования безопасности на уроках физической культуры, на самостоятельных занятиях физическими упражнениями в условиях активного отдыха и досуга;

-проводить измерение индивидуальной осанки и сравнивать её показатели со стандартами, составлять комплексы упражнений по коррекции и профилактике её нарушения, планировать их выполнение в режиме дня;

-составлять дневник физической культуры и вести в нём наблюдение за показателями физического развития и физической подготовленности, планировать содержание и регулярность проведения самостоятельных занятий;

-осуществлять профилактику утомления во время учебной деятельности, выполнять комплексы упражнений физкультминуток, дыхательной и зрительной гимнастики;

-выполнять комплексы упражнений оздоровительной физической культуры на развитие гибкости, координации и формирование телосложения;

-выполнять опорный прыжок с разбега способом «ноги врозь» (мальчики) и способом «напрыгивания с последующим спрыгиванием» (девочки);

-выполнять упражнения в висах и упорах на низкой гимнастической перекладине (мальчики);

- в передвижениях по гимнастическому бревну ходьбой и приставным шагом с поворотами, подпрыгиванием на двух ногах на месте и с продвижением (девочки);

- передвигаться по гимнастической стенке приставным шагом, лазать разноимённым способом вверх и по диагонали;

-выполнять бег с равномерной скоростью с высокого старта по учебной дистанции;

- демонстрировать технику прыжка в длину с разбега способом «согнув ноги»;

-передвигаться на лыжах попеременным двухшажным ходом (для бесснежных районов — имитация передвижения);

-демонстрировать технические действия в спортивных играх:

баскетбол (ведение мяча с равномерной скоростью в разных направлениях; приём и передача мяча двумя руками от груди с места и в движении);

волейбол (приём и передача мяча двумя руками снизу и сверху с места и в движении, прямая нижняя подача);

футбол (ведение мяча с равномерной скоростью в разных направлениях, приём и передача мяча, удар по неподвижному мячу с небольшого разбега);

-тренироваться в упражнениях общефизической и специальной физической подготовки с учётом индивидуальных и возрастно-половых особенностей.

6 класс

К концу обучения в 6 классе обучающийся научится:

- характеризовать Олимпийские игры современности как международное культурное явление, роль Пьера де Кубертена в их историческом возрождении;

-обсуждать историю возникновения девиза, символики и ритуалов Игр;

-измерять индивидуальные показатели физических качеств, определять их соответствие возрастным нормам и подбирать упражнения для их направленного развития;

- контролировать режимы физической нагрузки по частоте пульса и степени утомления организма по внешним признакам во время самостоятельных занятий физической подготовкой;
- готовить места для самостоятельных занятий физической культурой и спортом в соответствии с правилами техники безопасности и гигиеническими требованиями;
- отбирать упражнения оздоровительной физической культуры и составлять из них комплексы физкультминуток и физкультпауз для оптимизации работоспособности и снятия мышечного утомления в режиме учебной деятельности;
- составлять и выполнять акробатические комбинации из разученных упражнений, наблюдать и анализировать выполнение другими учащимися, выявлять ошибки и предлагать способы устранения; 6 выполнять лазанье по канату в три приёма (мальчики), составлять и выполнять комбинацию на низком бревне из стилизованных общеразвивающих и сложно-координированных упражнений (девочки);
- выполнять беговые упражнения с максимальным ускорением, использовать их в самостоятельных занятиях для развития быстроты и равномерный бег для развития общей выносливости;
- выполнять прыжок в высоту с разбега способом «перешагивание», наблюдать и анализировать его выполнение другими учащимися, сравнивая с заданным образцом, выявлять ошибки и предлагать способы устранения;
- выполнять передвижение на лыжах одновременным одношажным ходом, наблюдать и анализировать его выполнение другими учащимися, сравнивая с заданным образцом, выявлять ошибки и предлагать способы устранения (для бесснежных районов — имитация передвижения);
- выполнять правила и демонстрировать технические действия в спортивных играх: баскетбол (технические действия без мяча; броски мяча двумя руками снизу и от груди с места; использование разученных технических действий в условиях игровой деятельности); волейбол (приём и передача мяча двумя руками снизу и сверху в разные зоны площадки соперника; использование разученных технических действий в условиях игровой деятельности); футбол (ведение мяча с разной скоростью передвижения, с ускорением в разных направлениях; удар по катящемуся мячу с разбега; использование разученных технических действий в условиях игровой деятельности);
- тренироваться в упражнениях общефизической и специальной физической подготовки с учётом индивидуальных и возрастно-половых особенностей.

7 класс

К концу обучения в 7 классе обучающийся научится:

- проводить анализ причин зарождения современного олимпийского движения, давать характеристику основным этапам его развития в СССР и современной России;
- объяснять положительное влияние занятий физической культурой и спортом на воспитание личностных качеств современных школьников, приводить примеры из собственной жизни;
- объяснять понятие «техника физических упражнений», руководствоваться правилами технической подготовки при самостоятельном обучении новым физическим упражнениям, проводить процедуры оценивания техники их выполнения;
- составлять планы самостоятельных занятий физической и технической подготовкой, распределять их в недельном и месячном циклах учебного года, оценивать их оздоровительный эффект с помощью «индекса Кетле» и «ортостатической пробы» (по образцу);
- выполнять лазанье по канату в два приёма (юноши) и простейшие акробатические пирамиды в парах и тройках (девушки);

-составлять и самостоятельно разучивать комплекс степ-аэробики, включающий упражнения в ходьбе, прыжках, спрыгивании и запрыгивании с поворотами, разведением рук и ног (девушки);

- выполнять стойку на голове с опорой на руки и включать её в акробатическую комбинацию из ранее освоенных упражнений (юноши);

- выполнять беговые упражнения с преодолением препятствий способами «наступление» и «прыжковый бег», применять их в беге по пересечённой местности;

-выполнять метание малого мяча на точность в неподвижную, качающуюся и катящуюся с разной скоростью мишень;

- выполнять переход с передвижения попеременным двухшажным ходом на передвижение одновременным одношажным ходом и обратно во время прохождения учебной дистанции; наблюдать и анализировать его выполнение другими учащимися, сравнивая с заданным образцом, выявлять ошибки и предлагать способы устранения (для бесснежных районов — имитация перехода);

- демонстрировать и использовать технические действия спортивных игр: баскетбол (передача и ловля мяча после отскока от пола; броски мяча двумя руками снизу и от груди в движении; использование разученных технических действий в условиях игровой деятельности);

волейбол (передача мяча за голову на своей площадке и через сетку; использование разученных технических действий в условиях игровой деятельности);

футбол (средние и длинные передачи футбольного мяча; тактические действия при выполнении углового удара и вбрасывании мяча из-за боковой линии; использование разученных технических действий в условиях игровой деятельности);

-тренироваться в упражнениях общефизической и специальной физической подготовки с учётом индивидуальных и возрастно-половых особенностей.

8 класс

К концу обучения в 8 классе обучающийся научится:

- проводить анализ основных направлений развития физической культуры в Российской Федерации, характеризовать содержание основных форм их организации;

-анализировать понятие «всестороннее и гармоничное физическое развитие», раскрывать критерии и приводить примеры, устанавливать связь с наследственными факторами и занятиями физической культурой и спортом;

-проводить занятия оздоровительной гимнастикой по коррекции индивидуальной формы осанки и избыточной массы тела;

-составлять планы занятия спортивной тренировкой, определять их целевое содержание в соответствии с индивидуальными показателями развития основных физических качеств;

-выполнять гимнастическую комбинацию на гимнастическом бревне из ранее освоенных упражнений с добавлением элементов акробатики и ритмической гимнастики (девушки);

- выполнять комбинацию на параллельных брусьях с включением упражнений в упоре на руках, кувырка вперёд и соскока; наблюдать их выполнение другими учащимися и сравнивать с заданным образцом, анализировать ошибки и причины их появления, находить способы устранения (юноши);

-выполнять прыжок в длину с разбега способом «прогнувшись», наблюдать и анализировать технические особенности в выполнении другими учащимися, выявлять ошибки и предлагать способы устранения;

-выполнять тестовые задания комплекса ГТО в беговых и технических легкоатлетических дисциплинах в соответствии с установленными требованиями к их технике;

-выполнять передвижение на лыжах одновременным бесшажным ходом; переход с попеременного двухшажного хода на одновременный бесшажный ход;

преодоление естественных препятствий на лыжах широким шагом, перешагиванием, перелазанием (для бесснежных районов — имитация передвижения);

-соблюдать правила безопасности в бассейне при выполнении плавательных упражнений;

- выполнять прыжки в воду со стартовой тумбы;
- выполнять технические элементы плавания кролем на груди в согласовании с дыханием;
- демонстрировать и использовать технические действия спортивных игр: баскетбол (передача мяча одной рукой снизу и от плеча; бросок в корзину двумя и одной рукой в прыжке; тактические действия в защите и нападении; использование разученных технических и тактических действий в условиях игровой деятельности); волейбол (прямой нападающий удар и индивидуальное блокирование мяча в прыжке с места; тактические действия в защите и нападении; использование разученных технических и тактических действий в условиях игровой деятельности); футбол (удары по неподвижному, катящемуся и летящему мячу с разбега внутренней и внешней частью подъёма стопы; тактические действия игроков в нападении и защите; использование разученных технических и тактических действий в условиях игровой деятельности); 6 тренироваться в упражнениях общефизической и специальной физической подготовки с учётом индивидуальных и возрастно-половых особенностей.

9 класс

К концу обучения в 9 классе обучающийся научится:

- отстаивать принципы здорового образа жизни, раскрывать эффективность его форм в профилактике вредных привычек; обосновывать пагубное влияние вредных привычек на здоровье человека, его социальную и производственную деятельность;
- понимать пользу туристских подходов как формы организации здорового образа жизни, выполнять правила подготовки к пешим походам, требования безопасности при передвижении и организации бивуака;
- объяснять понятие «профессионально-прикладная физическая культура», её целевое предназначение, связь с характером и особенностями профессиональной деятельности; понимать необходимость занятий профессионально-прикладной физической подготовкой учащихся общеобразовательной школы;
- использовать приёмы массажа и применять их в процессе самостоятельных занятий физической культурой и спортом, выполнять гигиенические требования к процедурам массажа;
- измерять индивидуальные функциональные резервы организма с помощью проб Штанге, Генча, «задержки дыхания»; использовать их для планирования индивидуальных занятий спортивной и профессионально-прикладной физической подготовкой;
- определять характер травм и ушибов, встречающихся на самостоятельных занятиях физическими упражнениями и во время активного отдыха, применять способы оказания первой помощи;
- составлять и выполнять комплексы упражнений из разученных акробатических упражнений с повышенными требованиями к технике их выполнения (юноши);
- составлять и выполнять гимнастическую комбинацию на высокой перекладине из разученных упражнений, с включением элементов размахивания и соскока вперёд способом «прогнувшись» (юноши);
- составлять и выполнять композицию упражнений черлидинга с построением пирамид, элементами степ-аэробики и акробатики (девушки);
- составлять и выполнять комплекс ритмической гимнастики с включением элементов художественной гимнастики, упражнений на гибкость и равновесие (девушки);
- совершенствовать технику беговых и прыжковых упражнений в процессе самостоятельных занятий технической подготовкой к выполнению нормативных требований комплекса ГТО;
- совершенствовать технику передвижения лыжными ходами в процессе самостоятельных занятий технической подготовкой к выполнению нормативных требований комплекса ГТО;
- соблюдать правила безопасности в бассейне при выполнении плавательных упражнений;
- выполнять повороты кувырком, маятником;

- выполнять технические элементы брассом в согласовании с дыханием;
- совершенствовать технические действия в спортивных играх: баскетбол, волейбол, футбол, взаимодействовать с игроками своих команд в условиях игровой деятельности, при организации тактических действий в нападении и защите;
- тренироваться в упражнениях общефизической и специальной физической подготовки с учётом индивидуальных и возрастно-половых особенностей.

Тематическое планирование в 5 классе по четвертям

№п/п	Вид программного материала	Количество часов	Четверть			
			1	2	3	4
1	Основы знаний о физической культуре	в процессе урока				
2	Прыжки в высоту	5			5	
3	Гимнастика с элементами акробатики	8		8		
4	Волейбол	17		12	1	4
5	Лыжная подготовка	24			24	
6	Лёгкая атлетика	18	10			8
7	Промежуточная аттестация	1				1
8	Баскетбол	29	17			11
9	Силовые нормативы	1		1		
	Итого	102	27	21	30	24

Поурочное планирование в 5 классе

№ урока	Тема урока
1	Охрана труда на уроке
2	Высокий старт
3	Старт с опорой на одну руку
4	Ведение мяча (баскетбол)
5	Бег 60м.
6	Прыжки в длину с разбега
7	Передача мяча одной рукой от груди (баскетбол)
8	Бег 1500-2000м.
9	Метание мяча
10	Передача мяча с отскоком от пола (баскетбол)
11	Зачёт: бег 60м, бег 1500-2000м
12	Зачёт: прыжок в длину с разбега
13	Броски в кольцо с места (баскетбол)

14	Зачёт: метание гранаты
15	Броски в кольцо с штрафной линии
16	Двухсторонняя игра в баскетбол
17	Броски в кольцо после ведения
18	Передача мяча в парах на месте
19	Передача мяча в парах в движении
20	Двухсторонняя игра в баскетбол
21	Остановка прыжком после ведения
22	Верхняя передача мяча одной рукой от груди
23	Двухсторонняя игра в баскетбол
24	Зачёт: броски в кольцо после ведения
25	Передача мяча в тройках
26	Зачёт: двухсторонняя игра в баскетбол
27	Двухсторонняя игра в баскетбол
28	2-3 кувырка назад вперёд
29	Перекат назад в стойку на лопатках
30	Верхняя передача мяча (волейбол)
31	Стойка на голове, стойка мост
32	Разучить акробатическое соединение
33	Нижняя передача мяча (волейбол)
34	Закрепить акробатическое соединение
35	Совершенствовать акробатическое соединение
36	Верхняя передача мяча вдоль сетки (волейбол)
37	Совершенствовать акробатическое соединение
38	Зачёт: акробатическое соединение из 5 элементов
39	Зачёт: силовые нормативы
40	Нижняя подача мяча
41	Верхняя передача мяча в парах на месте
42	Верхняя передача мяча в тройках на месте
43	Двухсторонняя игра в волейбол
44	Боковая, нижняя подача мяча
45	Нижний приём мяча
46	Зачёт: двухсторонняя игра
47	Зачёт: верхняя передача мяча в парах на месте
48	Зачёт: нижняя подача мяча
49	Техника безопасности по лыжной подготовке
50	Одновременный бесшажный ход
51	Прохождение дистанции 1 км
52	Одновременно двухшажный ход
53	Одновременно бесшажный ход
54	Прохождение дистанции 2 км.
55	Попеременно двухшажный ход
56	Зачёт: классические хода
57	Повороты переступанием
58	Прохождение дистанции 2 км.
59	Подъем «полу елочкой»
60	Прохождение дистанции 2 км.
61	Торможение «плугом»

62	Подъем «елочкой»
63	Стойки спуска
64	Прохождение дистанции 2 -2,5км.
65	Зачёт: 1 км.
66	Стойки спуска
67	Прохождение дистанции 2 - 3 км.
68	Зачёт: 2км.
69	Зачёт: стойки спуска
70	Зачёт: 3-4 км на выносливость (без учёта времени)
71	Лыжная эстафета.
72	Круговая эстафета
73	Разучить прыжок в высоту способом «Перешагивания»
74	Закрепить прыжок в высоту способом «Перешагивания»
75	Двухсторонняя игра в волейбол
76	Совершенствовать прыжок в высоту способом «Перешагивания»
77	Зачёт: прыжок в высоту способом «Перешагивания»
78	Зачёт: прыжок в высоту на технику
79	Вырывание и выбивание мяча.
80	Ведение мяча с изменением направления
81	Двухсторонняя игра в баскетбол (баскетбол)
82	Броски мяча в кольцо после ведения
83	Зачёт: передача мяча в парах в движении
84	Двухсторонняя игра в баскетбол (баскетбол)
85	Броски в кольцо со штрафной линии
86	Броски в кольцо не заходя в трёхсекундную зону
87	Двухсторонняя игра в баскетбол (баскетбол)
88	Игра в «Пионербол»
89	Игра в «Пионербол»
90	Промежуточная аттестация
91	Бег 60м.
92	Бег 1,5 км.
93	Двухсторонняя игра в волейбол (волейбол)
94	Бег 1,5-2 км.
95	Метание гранаты
96	Двухсторонняя игра в волейбол (волейбол)
97	Зачёт: бег 30м.
98	Зачёт: прыжки в длину с места
99	Двухсторонняя игра в волейбол (волейбол)
100	Зачёт: бег 500м.
101	Зачёт: 1,5 км.
102	Двухсторонняя игра в волейбол (волейбол)

Тематическое планирование в 6 классе по четвертям

№ п/п	Вид программного материала	Количество часов (уроков)	Четверть			
			1	2	3	4
1	Основы знаний о физической культуре		в процессе урока			
2	Спортивная игра волейбол	11		8		3
3	Гимнастика с элементами акробатики	7		7		
4	Легкая атлетика	14	9			5
5	Лыжная подготовка	20			20	
6	Спортивная игра баскетбол	12	7	1		4
7	Прыжки в высоту	4				4
	Итого	68	16	16	20	16

Поурочное планирование в 6 классе.

№ урока	Тема урока
1	Охрана труда на уроке
2	Бег 1500м. и 60м.
3	Бег 2000м.
4	Бег 60 м. и прыжки в длину с разбега
5	Прыжок в длину с разбега
6	Метание малого мяча
7	Зачёт: бег 60м.
8	Зачёт: бег 2000м.
9	Зачёт: прыжок в длину с разбега
10	Стойка и передвижения игрока
11	Ведение мяча с изменением направления и скорости
12	Остановка прыжком.
13	Бросок в кольцо после ведения
14	Действия игроков в защите
15	Действия игроков в нападении
16	Передача мяча в движении в парах и тройках
17	Штрафной бросок в кольцо
18	Кувырки вперёд – назад
19	Мост из положения стоя (девочки), стойка на голове (мальчики)
20	
21	Кувырок назад в полушпагат (девочки), стойка «Флажок» (мальчики)
22	Разучить акробатическое соединение
23	Закрепить акробатическое соединение

24	Совершенствовать акробатическое соединение
25	Зачёт: акробатическое соединение из 6-7 элементов
26	Верхняя, нижняя передача мяча на месте в парах
27	Верхняя, нижняя передача мяча в движении в парах
28	Зачёт: нижняя передача мяча в парах
29	Верхний, и нижний приём мяча
30	Зачёт: верхняя передача мяча в парах
31	Двухсторонняя игра в волейбол
32	Зачёт: двухсторонняя игра в волейбол
33	Техника безопасности по лыжной подготовке
34	Одновременный бесшажный ход
35	Одновременный двушажный ход
36	Попеременного двушажного хода
37	Одновременный бесшажный ход.
38	Зачёт: классические хода
39	Повороты переступанием на месте
40	Повороты на месте махом
41	Закрепить повороты на месте
42	Зачёт: повороты на месте
43	Торможение «плугом»
44	Подъем в гору скользящим шагом.
45	Зачёт: стойки спуска
46	Зачёт: торможение со спуска
47	Передвижение по дистанции 2 -2,5км.
48	Преодоление неровностей при спуске
49	Повороты со спуска полу плугом
50	Зачёт: 1 км.
51	Зачёт: 2км.
52	Зачёт: 3-4 км на выносливость
53	Разучить прыжок в высоту способом «Перешагивания»
54	Закрепить прыжок в высоту способом «Перешагивания»
55	Совершенствовать прыжок в высоту способом «Перешагивания»
56	Зачёт: прыжок в высоту способом «Перешагивания»
57	Бросок в кольцо после отскока от щита
58	Передача мяча в парах и тройках в движении
59	Зачёт: двухсторонняя игра в баскетбол
60	Верхняя, нижняя передача мяча в парах, тройках
61	Подача мяча по зонам (1,6,5)
62	Зачёт: двухсторонняя игра в волейбол
63	Бег 60м.
64	Бег 2000м.
65	Зачёт: бег 60м.
66	Зачёт: бег 2000м.
67	Зачёт: силовые нормативы
68	Спортивные игры

Тематическое планирование в 7 классе по четвертям

№ п/п	Вид программного материала	Количество часов (уроков)	Четверть			
			1	2	3	4
1	Основы знаний о физической культуре	в процессе урока				
2	Спортивная игра волейбол	24		14	2	8
3	Гимнастика с элементами акробатики	7		7		
4	Легкая атлетика	22	10			12
5	Лыжная подготовка	24			24	
6	Спортивная игра баскетбол	21	17			4
7	Прыжки в высоту	4			4	
	Итого	102	27	21	30	24

Поурочное планирование в 7 классе.

№ Ур.	Тема урока
1	Охрана труда на уроке
2	Бег 60м.
3	Двухсторонняя игра
4	Бег 2000м.
5	Прыжок в длину с разбега
6	Ведение мяча
7	Метание малого мяча
8	Прыжок в длину с разбега
9	Передача мяча под кольцом
10	Зачёт: бег 60м.
11	Зачёт: бег 2000м.
12	Бросок мяча в кольцо после отскока от щита
13	Зачёт: прыжок в длину с разбега
14	Зачёт: метание малого мяча
15	Повороты с мячом и без мяча
16	Ведение мяча с изменением направления движения
17	Двухсторонняя игра
18	Броски в кольцо после ведения
19	Передачи мяча
20	Действия в защите
21	Броски мяча по кольцу
22	Ведение мяча в движении

23	Действия в нападении
24	Учебная игра
25	Учебная игра 3х3, 3х2
26	Длинная передача мяча в перёд
27	Бросок мяча двумя руками от головы с места с сопротивлением
28	Длинный кувырок вперёд после прыжка, сед углом
29	Мост из положения стоя(девочки), стойка на голове (мальчики)
30	Верхняя , нижняя передача мяча
31	Кувырок назад в полушагат (девочки), стойка «Флажок» (мальчики)
32	Разучить акробатическое соединение
33	Верхняя подача мяча
34	Закрепить акробатическое соединение
35	Совершенствовать акробатическое соединение
36	Подача мяча по зонам
37	Зачёт: акробатическое соединение из 7-8 элементов
38	Верхняя, нижняя передача мяча
39	Передача мяча в движении
40	Верхняя, нижняя подача мяча
41	Двухсторонняя игра в волейбол
42	Атакующий удар на низкой сетке
43	Зачёт: верхняя передача мяча в парах
44	Зачёт: нижняя передача мяча в парах
45	Атакующий удар
46	Зачёт: подача мяча
47	Зачёт: двухсторонняя игра в волейбол
48	Действия в защите и нападении
49	Техника безопасности по лыжной подготовке
50	Одновременный бесшажный ход
51	Одновременный двушажный ход
52	Попеременного двушажного хода
53	Одновременный бесшажный ход.
54	Зачёт: классические хода
55	Повороты переступанием на месте
56	Повороты на месте махом
57	Зачёт: повороты на месте
58	Коньковые хода
59	Коньковые хода
60	Зачёт: коньковые хода
61	Стойки спуска
62	Подъем в гору скользящим шагом.
63	Торможение «плугом»
64	Торможение «на параллельных лыжах»
65	Повороты со спуска переступанием
66	Зачёт: стойки спуска
67	Передвижение на лыжах 2-3 км.
68	Зачёт: 500 м.
69	Зачёт: 1 км.
70	Зачёт: 2-3км
71	Игры на лыжах
72	Зачёт: 3-4 км на выносливость.

73	Разучить прыжок в высоту способом «Перешагивания»
74	Закрепить прыжок в высоту способом «Перешагивания»
75	Двухсторонняя игра (Волейбол)
76	Совершенствовать прыжок в высоту способом «Перешагивания»
77	Зачёт: прыжок в высоту способом «Перешагивания»
78	Двухсторонняя игра (Волейбол)
79	Стойка и перемещение игрока
80	Передача мяча сверху двумя руками на месте и после движения
81	Передача мяча за спину в тройках
82	Передача мяча сверху
83	Зачёт: двухсторонняя игра
84	Зачёт: подача мяча по зонам
85	Передача мяча двумя руками после перемещения
86	Прием мяча снизу двумя руками
87	Броски в кольцо после ведения
88	Штрафной бросок
89	Зачёт: бросок в кольцо после ведения мяча
90	Промежуточная аттестация
91	Бег 60м.
92	Бег 2000м.
93	Двухсторонняя игра
94	Прыжки в длину с разбега
95	Метание малого мяча
96	Передача мяча в парах, тройках в движении
97	Зачёт: бег 60м.
98	Зачёт: бег 2000м.
99	Передача мяча у кольца
100	Зачёт: прыжки в длину
101	Зачёт: силовые нормативы
102	Двухсторонняя игра

Тематическое планирование в 8 классе по четвертям

№ п/п	Вид программного материала	Количество часов (уроков)	Четверть			
			1	2	3	4
1	Основы знаний о физической культуре	в процессе урока				
2	Спортивная игра волейбол	22		14	2	6
3	Гимнастика с элементами акробатики	7		7		
4	Легкая атлетика	20	10			10
5	Лыжная подготовка	24			24	
6	Спортивная игра баскетбол	24	17			7
7	Прыжки в высоту	4			4	
8	Промежуточная аттестация	1				1
	Итого	102	27	21	30	24

Поурочное планирование в 8 классе.

№ урока	Тема урока
1	Охрана труда на уроке
2	Низкий старт
3	Двухсторонняя игра
4	Бег 2000-3000м.
5	Прыжки в длину с разбега
6	Передача мяча в парах и тройках
7	Метание гранаты
8	Зачёт: бег 60м.
9	Штрафной бросок в кольцо
10	Зачёт: бег 2000-3000м.
11	Зачёт: прыжок в длину
12	Действия в защите и нападении
13	Метание гранаты
14	Зачёт: метание гранаты
15	Бросок после ведения
16	Бросок двумя руками от головы в прыжке
17	Штрафной бросок
18	Подбор мяча
19	Личная защита в игровых взаимодействиях
20	Техника нападения

21	Игровые комбинации
22	Техника защиты
23	Двухсторонняя игра
24	Передача мяча под кольцом
25	Зачёт: штрафной бросок
26	Зачёт: двухсторонняя игра
27	Двухсторонняя игра 3*4, 4*5
28	Длинный кувырок вперёд после прыжка, сед углом
29	Мост из положения стоя(девочки), стойка на голове, кувырок вперёд в стойку на лопатках (мальчики)
30	Подача мяча по зонам
31	Кувырок назад в полуспагат, ласточка (девочки), стойка «Флажок», стойка на руках (мальчики)
32	Разучить акробатическое соединение
33	Нижний, верхний приём мяча
34	Закрепить акробатическое соединение
35	Совершенствовать акробатическое соединение
36	Передача мяча за голову в прыжке
37	Зачёт: акробатическое соединение из 9 элементов
38	Силовая подача мяча
39	Атакующий удар
40	Верхний, нижний приём мяча
41	Верхняя, нижняя передача мяча в парах, тройках
42	Парный блок
43	Зачёт: верхняя передача мяча в парах
44	Зачёт: нижняя передача мяча в парах
45	Зачёт: подача мяча по зонам
46	Атакующий удар, индивидуальный блок
47	Зачёт: двухсторонняя игра
48	Двухсторонняя игра
49	Техника безопасности по лыжной подготовке
50	Попеременный двухшажный ход
51	Одновременный двухшажный
52	Одновременный одношажный ход
53	Одновременный безшажный ход
54	Переход с одного хода на другой
55	Зачёт: классические хода
56	Коньковые хода
57	Коньковые хода
58	Зачёт: коньковые хода
59	Стойки спуска
60	Способы торможения со спусков
61	Поворот в движении «полу плугом»
62	Зачёт: стойки спуска
63	Прохождение дистанции 2 -3 км.
64	Зачёт: 500 м.
65	Прохождение дистанции 5км. в медленном темпе
66	Зачёт: 1 км.
67	Прохождение дистанции 2 -3 км. в среднем темпе
68	Зачёт: 2-3км.

69	Игры на лыжах
70	Игры на лыжах
71	Зачёт: 4-5 км на выносливость
72	Игры на лыжах
73	Разучить прыжок в высоту способом «Перешагивания»
74	Закрепить прыжок в высоту способом «Перешагивания»
75	Двухсторонняя игра 6*4 игрока
76	Совершенствовать прыжок в высоту способом «Перешагивания»
77	Зачёт: прыжок в высоту способом «Перешагивания»
78	Двухсторонняя игра 6*3 игрока
79	Броски в кольцо со штрафной линии
80	Броски в кольцо с трёх очковой линии
81	Действия в защите и нападении
82	Двухсторонняя игра в баскетбол
83	Зачёт: броски со штрафной линии
84	Зачёт :двухсторонняя игра в баскетбол
85	Передача мяча в парах и тройках
86	Силовая, планирующая подача мяча
87	Атакующий удар, индивидуальный блок
88	Зачёт: подача мяча по зонам
89	Зачёт: двухсторонняя игра в волейбол
90	Промежуточная аттестация
91	Бег 60, 2000м.
92	Прыжок в длину
93	Силовая подача
94	Метание гранаты
95	Бег 2000-3000м.
96	Зачёт: бег 30м
97	Зачёт: 500 м.
98	Зачёт: прыжок в длину с места
99	Зачёт: 1 км.
100	Зачёт: 2-3 км.
101	Зачёт: силовые нормативы
102	Двухсторонняя игра в волейбол

Тематическое планирование в 9 классе по четвертям

№ п/п	Вид программного материала	Количество часов (уроков)	Четверть			
			1	2	3	4
1	Основы знаний о физической культуре	в процессе урока				
2	Спортивная игра волейбол	32		14	2	8
3	Гимнастика с элементами акробатики	7		7		
4	Легкая атлетика	18	10			8
5	Лыжная подготовка	16			24	
6	Спортивная игра баскетбол	25	17			8
7	Прыжки в высоту	4			4	
	Итого	102	27	21	30	24

Поурочное планирование в 9 классе.

№ урока	Тема урока
1	Охрана труда на уроке
2	Низкий старт
3	Бег 2000-3000м.
4	Прыжки в длину с разбега
5	Метание гранаты
6	Зачёт: бег 60м.
7	Зачёт: бег 2000-3000м.
8	Зачёт: прыжки в длину
9	Метание гранаты
10	Зачёт: метание гранаты
11	Бросок двумя руками от головы в прыжке
12	Штрафной бросок
13	Личная защита в игровых взаимодействиях
14	Техника нападения
15	Техника защиты
16	Двухсторонняя игра
17	Зачёт: штрафной бросок
18	Зачёт: двухсторонняя игра
19	Длинный кувырок вперёд после прыжка, сед углом
20	Мост из положения стоя(девочки), стойка на голове, кувырок вперёд в стойку на лопатках (мальчики)
21	Кувырок назад в полушпагат, ласточка (девочки), стойка «Флажок»,

	стойка на руках (мальчики)
22	Разучить акробатическое соединение
23	Закрепить акробатическое соединение
24	Совершенствовать акробатическое соединение
25	Зачёт: акробатическое соединение из 9 элементов
26	Силовая подача мяча
27	Верхний, нижний приём мяча
28	Верхняя, нижняя передача мяча в парах, тройках
29	Зачёт: верхняя передача мяча в парах
30	Зачёт: нижняя передача мяча в парах
31	Планирующая подача
32	Зачёт: подача мяча по зонам
33	Зачёт: двухсторонняя игра
34	Техника безопасности по лыжной подготовке
35	Попеременный двухшажный ход
36	Одновременный одношажный ход
37	Одновременный безшажный ход
38	Зачёт: классические хода
39	Коньковые хода
40	Коньковые хода
41	Зачёт: коньковые хода
42	Прохождение дистанции 2 -3 км.
43	Преодоление неровностей во время спуска
44	Прохождение дистанции 5км. в медленном темпе
45	Прохождение дистанции 2 -3 км. в среднем темпе
46	Зачёт: 1 км.
47	Зачёт: 2 км.
48	Зачёт: 3-5км.
49	Зачёт: 4-6 км на выносливость
50	Разучить прыжок в высоту способом «Перешагивания»
51	Закрепить прыжок в высоту способом «Перешагивания»
52	Зачёт: прыжок в высоту способом «Перешагивания»
53	Броски в кольцо со штрафной линии
54	Броски в кольцо с трёх очковой линии
55	Зачёт: бросок мяча после ведения
56	Зачёт: броски со штрафной линии
57	Передача мяча в парах и тройках
58	Зачёт: двухсторонняя игра в баскетбол
59	Атакующий удар, индивидуальный блок
60	Силовая, планирующая подача мяча
61	Зачёт: двухсторонняя игра в волейбол
62	Бег 30, 2000м.
63	Прыжок в длину
64	Метание гранаты
65	Бег 2-3км.
66	Зачёт: бег 30м
67	Зачёт: прыжки в длину
68	Зачёт: 2-3 км.

МОУ «УДИМСКАЯ №1 СРЕДНЯЯ ОБЩЕОБРАЗОВАТЕЛЬНАЯ ШКОЛА»

Рассмотрено

на заседании ШПО естественно-
математического цикла

протокол № ___ от « ___ » _____ 2023 г.

_____ Хромцов И.С.

Утверждаю

Директор МОУ «Удимская № 1 средняя
общеобразовательная школа»

Е.В. Филимонов _____

**РАБОЧАЯ ПРОГРАММА
УЧЕБНОГО ПРЕДМЕТА
«АЛГЕБРА»
В 9 КЛАССЕ
НА 2023-2024 УЧЕБНЫЙ ГОД**

Учитель: Бабошина Е.Г.

ПЛАНИРУЕМЫЕ РЕЗУЛЬТАТЫ ОСВОЕНИЯ УЧЕБНОГО ПРЕДМЕТА

Освоение учебного курса «Алгебры» должно обеспечивать достижение на уровне основного общего образования следующих личностных, метапредметных и предметных образовательных результатов:

ЛИЧНОСТНЫЕ РЕЗУЛЬТАТЫ

Личностные результаты освоения программы учебного курса «Алгебра» характеризуются:

Патриотическое воспитание:

проявлением интереса к прошлому и настоящему российской математики, ценностным отношением к достижениям российских математиков и российской математической школы, к использованию этих достижений в других науках и прикладных сферах.

Гражданское и духовно-нравственное воспитание:

готовностью к выполнению обязанностей гражданина и реализации его прав, представлением о математических основах функционирования различных структур, явлений, процедур гражданского общества (выборы, опросы и пр.); готовностью к обсуждению этических проблем, связанных с практическим применением достижений науки, осознанием важности морально-нравственных принципов в деятельности учёного.

Трудовое воспитание:

установкой на активное участие в решении практических задач математической направленности, осознанием важности математического образования на протяжении всей жизни для успешной профессиональной деятельности и развитием необходимых умений;

осознанным выбором и построением индивидуальной траектории образования и жизненных планов с учётом личных интересов и общественных потребностей.

Эстетическое воспитание:

способностью к эмоциональному и эстетическому восприятию математических объектов, задач, решений, рассуждений; умению видеть математические закономерности в искусстве.

Ценности научного познания:

ориентацией в деятельности на современную систему научных представлений об основных закономерностях развития человека, природы и общества, пониманием математической науки как сферы человеческой деятельности, этапов её развития и значимости для развития цивилизации;

овладением языком математики и математической культурой как средством познания мира;

овладением простейшими навыками исследовательской деятельности.

Физическое воспитание, формирование культуры здоровья и эмоционального благополучия:

готовностью применять математические знания в интересах своего здоровья, ведения здорового образа жизни (здоровое питание, сбалансированный режим занятий и отдыха, регулярная физическая активность);

сформированностью навыка рефлексии, признанием своего права на ошибку и такого же права другого человека.

Экологическое воспитание:

ориентацией на применение математических знаний для решения задач в области сохранности окружающей среды, планирования поступков и оценки их возможных последствий для окружающей среды;

осознанием глобального характера экологических проблем и путей их решения.

Личностные результаты, обеспечивающие адаптацию обучающегося к изменяющимся условиям социальной и природной среды:

- готовностью к действиям в условиях неопределённости, повышению уровня своей компетентности через практическую деятельность, в том числе умение учиться у других людей, приобретать в совместной деятельности новые знания, навыки и компетенции из опыта других;
- необходимостью в формировании новых знаний, в том числе формулировать идеи, понятия, гипотезы об объектах и явлениях, в том числе ранее не известных, осознавать дефициты собственных знаний и компетентностей, планировать своё развитие;

- способностью осознавать стрессовую ситуацию, воспринимать стрессовую ситуацию как вызов, требующий контрмер, корректировать принимаемые решения и действия, формулировать и оценивать риски и последствия, формировать опыт.

МЕТАПРЕДМЕТНЫЕ РЕЗУЛЬТАТЫ

Метапредметные результаты освоения программы учебного курса «Алгебра» характеризуются овладением *универсальными познавательными действиями*, *универсальными коммуникативными действиями* и *универсальными регулятивными действиями*.

1) *Универсальные познавательные действия обеспечивают формирование базовых когнитивных процессов, обучающихся (освоение методов познания окружающего мира; применение логических, исследовательских операций, умений работать с информацией).*

Базовые логические действия:

- выявлять и характеризовать существенные признаки математических объектов, понятий, отношений между понятиями; формулировать определения понятий; устанавливать существенный признак классификации, основания для обобщения и сравнения, критерии проводимого анализа;
- воспринимать, формулировать и преобразовывать суждения: утвердительные и отрицательные, единичные, частные и общие; условные;
- выявлять математические закономерности, взаимосвязи и противоречия в фактах, данных, наблюдениях и утверждениях; предлагать критерии для выявления закономерностей и противоречий;
- делать выводы с использованием законов логики, дедуктивных и индуктивных умозаключений, умозаключений по аналогии;
- разбирать доказательства математических утверждений (прямые и от противного), проводить самостоятельно несложные доказательства математических фактов, выстраивать аргументацию, приводить примеры и контрпримеры; обосновывать собственные рассуждения;
- выбирать способ решения учебной задачи (сравнивать несколько вариантов решения, выбирать наиболее подходящий с учётом самостоятельно выделенных критериев).

Базовые исследовательские действия:

- использовать вопросы как исследовательский инструмент познания; формулировать вопросы, фиксирующие противоречие, проблему, самостоятельно устанавливать искомое и данное, формировать гипотезу, аргументировать свою позицию, мнение;
- проводить по самостоятельно составленному плану несложный эксперимент, небольшое исследование по установлению особенностей математического объекта, зависимостей объектов между собой;
- самостоятельно формулировать обобщения и выводы по результатам проведённого наблюдения, исследования, оценивать достоверность полученных результатов, выводов и обобщений;
- прогнозировать возможное развитие процесса, а также выдвигать предположения о его развитии в новых условиях.

Работа с информацией:

- выявлять недостаточность и избыточность информации, данных, необходимых для решения задачи;
- выбирать, анализировать, систематизировать и интерпретировать информацию различных видов и форм представления;
- выбирать форму представления информации и иллюстрировать решаемые задачи схемами, диаграммами, иной графикой и их комбинациями;
- оценивать надёжность информации по критериям, предложенным учителем или сформулированным самостоятельно.

2) *Универсальные коммуникативные действия обеспечивают сформированность социальных навыков обучающихся.*

Общение:

- воспринимать и формулировать суждения в соответствии с условиями и целями общения; ясно, точно, грамотно выражать свою точку зрения в устных и письменных текстах, давать пояснения по ходу решения задачи, комментировать полученный результат;
- в ходе обсуждения задавать вопросы по существу обсуждаемой темы, проблемы, решаемой задачи, высказывать идеи, нацеленные на поиск решения; сопоставлять свои суждения с суждениями других участников диалога, обнаруживать различие и сходство позиций; в корректной форме формулировать разногласия, свои возражения;
- представлять результаты решения задачи, эксперимента, исследования, проекта; самостоятельно выбирать формат выступления с учётом задач презентации и особенностей аудитории.

Сотрудничество:

- понимать и использовать преимущества командной и индивидуальной работы при решении учебных математических задач;
- принимать цель совместной деятельности, планировать организацию совместной работы, распределять виды работ, договариваться, обсуждать процесс и результат работы; обобщать мнения нескольких людей;
- участвовать в групповых формах работы (обсуждения, обмен мнениями, мозговые штурмы и др.);
- выполнять свою часть работы и координировать свои действия с другими членами команды;
- оценивать качество своего вклада в общий продукт по критериям, сформулированным участниками взаимодействия.

3) *Универсальные регулятивные действия обеспечивают формирование смысловых установок и жизненных навыков личности.*

Самоорганизация:

самостоятельно составлять план, алгоритм решения задачи (или его часть), выбирать способ решения с учётом имеющихся ресурсов и собственных возможностей, аргументировать и корректировать варианты решений с учётом новой информации.

Самоконтроль:

- владеть способами самопроверки, самоконтроля процесса и результата решения математической задачи;
- предвидеть трудности, которые могут возникнуть при решении задачи, вносить коррективы в деятельность на основе новых обстоятельств, найденных ошибок, выявленных трудностей;
- оценивать соответствие результата деятельности поставленной цели и условиям, объяснять причины достижения или не достижения цели, находить ошибку, давать оценку приобретённому опыту.

ПРЕДМЕТНЫЕ РЕЗУЛЬТАТЫ

Освоение учебного курса «Алгебра» 9 класс должно обеспечивать достижение следующих предметных образовательных результатов:

Числа и вычисления

Сравнивать и упорядочивать рациональные и иррациональные числа.

Выполнять арифметические действия с рациональными числами, сочетая устные и письменные приёмы, выполнять вычисления с иррациональными числами.

Находить значения степеней с целыми показателями и корней; вычислять значения числовых выражений.

Округлять действительные числа, выполнять прикидку результата вычислений, оценку числовых выражений.

Уравнения и неравенства

Решать линейные и квадратные уравнения, уравнения, сводящиеся к ним, простейшие дробно-рациональные уравнения.

Решать системы двух линейных уравнений с двумя переменными и системы двух уравнений, в которых одно уравнение не является линейным.

Решать текстовые задачи алгебраическим способом с помощью составления уравнения или системы двух уравнений с двумя переменными.

Проводить простейшие исследования уравнений и систем уравнений, в том числе с применением графических представлений (устанавливать, имеет ли уравнение или система уравнений решения, если имеет, то сколько, и пр.).

Решать линейные неравенства, квадратные неравенства; изображать решение неравенств на числовой прямой, записывать решение с помощью символов.

Решать системы линейных неравенств, системы неравенств, включающие квадратное неравенство; изображать решение системы неравенств на числовой прямой, записывать решение с помощью символов.

Использовать неравенства при решении различных задач.

Функции

Распознавать функции изученных видов. Показывать схематически расположение на координатной плоскости графиков

функций вида: $y = kx$, $y = kx + b$, $y = k/x$, $y = ax^2 + bx + c$, $y = x^3$, $y = \sqrt{x}$, $y = |x|$ в зависимости от значений коэффициентов; описывать свойства функций.

Строить и изображать схематически графики квадратичных функций, описывать свойства квадратичных функций по их графикам.

Распознавать квадратичную функцию по формуле, приводить примеры квадратичных функций из реальной жизни, физики, геометрии.

Арифметическая и геометрическая прогрессии

Распознавать арифметическую и геометрическую прогрессии при разных способах задания.

Выполнять вычисления с использованием формул n -го члена арифметической и геометрической прогрессий, суммы первых n членов.

Изображать члены последовательности точками на координатной плоскости.

Решать задачи, связанные с числовыми последовательностями, в том числе задачи из реальной жизни (с использованием калькулятора, цифровых технологий).

СОДЕРЖАНИЕ УЧЕБНОГО ПРЕДМЕТА АЛГЕБРА

Числа и вычисления

Действительные числа.

Рациональные числа, иррациональные числа, конечные и бесконечные десятичные дроби. Множество действительных чисел; действительные числа как бесконечные десятичные дроби. Взаимно однозначное соответствие между множеством действительных чисел и координатной прямой.

Сравнение действительных чисел, арифметические действия с действительными числами.

Измерения, приближения, оценки.

Размеры объектов окружающего мира, длительность процессов в окружающем мире.

Приближённое значение величины, точность приближения. Округление чисел. Прикидка и оценка результатов вычислений.

Уравнения и неравенства

Уравнения с одной переменной.

Линейное уравнение. Решение уравнений, сводящихся к линейным. Квадратное уравнение. Решение уравнений, сводящихся к квадратным. Биквадратное уравнение. Примеры решения уравнений третьей и четвёртой степеней разложением на множители. Решение дробно-рациональных уравнений. Решение текстовых задач алгебраическим методом.

Системы уравнений.

Уравнение с двумя переменными и его график. Решение систем двух линейных уравнений с двумя переменными. Решение систем двух уравнений, одно из которых линейное, а другое — второй степени. Графическая интерпретация системы уравнений с двумя переменными.

Решение текстовых задач алгебраическим способом.

Неравенства

Числовые неравенства и их свойства. Решение линейных неравенств с одной переменной. Решение систем линейных неравенств с одной переменной. Квадратные неравенства. Графическая интерпретация неравенств и систем неравенств с двумя переменными.

Функции

Квадратичная функция, её график и свойства. Парабола, координаты вершины параболы, ось симметрии параболы.

Графики функций: $y = kx$, $y = kx + b$, $y = k/x$. $y = \sqrt{x}$, $y = x^3$. $y = |x|$ и их свойства.

Числовые последовательности

Определение и способы задания числовых последовательностей.

Понятие числовой последовательности. Задание последовательности рекуррентной формулой и формулой n -го члена.

Арифметическая и геометрическая прогрессии.

Арифметическая и геометрическая прогрессии. Формулы n -го члена арифметической и геометрической прогрессий, суммы первых n членов.

Изображение членов арифметической и геометрической прогрессий точками на координатной плоскости. Линейный и экспоненциальный рост. Сложные проценты.

СОДЕРЖАНИЕ УЧЕБНОГО ПРЕДМЕТА ВЕРОЯТНОСТЬ И СТАТИСТИКА

Представление данных в виде таблиц, диаграмм, графиков, интерпретация данных. Чтение и построение таблиц, диаграмм, графиков по реальным данным.

Перестановки и факториал. Сочетания и число сочетаний. Треугольник Паскаля. Решение задач с использованием комбинаторики.

Геометрическая вероятность. Случайный выбор точки из фигуры на плоскости, из отрезка и из дуги окружности.

Испытание. Успех и неудача. Серия испытаний до первого успеха. Серия испытаний Бернулли. Вероятности событий в серии испытаний Бернулли.

Случайная величина и распределение вероятностей. Математическое ожидание и дисперсия. Примеры математического ожидания как теоретического среднего значения величины. Математическое ожидание и дисперсия случайной величины «число успехов в серии испытаний Бернулли».

Понятие о законе больших чисел. Измерение вероятностей с помощью частот.

Роль и значение закона больших чисел в природе и обществе.

ПЛАНИРУЕМЫЕ РЕЗУЛЬТАТЫ ОСВОЕНИЯ УЧЕБНОГО ПРЕДМЕТА ВЕРОЯТНОСТЬ И СТАТИСТИКА

Предметные результаты освоения программы учебного курса к концу обучения в **9 классе**:

Извлекать и преобразовывать информацию, представленную в различных источниках в виде таблиц, диаграмм, графиков, представлять данные в виде таблиц, диаграмм, графиков. Решать задачи организованным перебором вариантов, а также с использованием комбинаторных правил и методов.

Использовать описательные характеристики для массивов числовых данных, в том числе средние значения и меры рассеивания.

Находить частоты значений и частоты события, в том числе пользуясь результатами проведённых измерений и наблюдений.

Находить вероятности случайных событий в изученных опытах, в том числе в опытах с равновероятными элементарными событиями, в сериях испытаний до первого успеха, в сериях испытаний Бернулли.

Иметь представление о случайной величине и о распределении вероятностей. Иметь представление о законе больших чисел как о проявлении закономерности в случайной изменчивости и о роли закона больших чисел в природе и обществе.

ТЕМАТИЧЕСКОЕ ПЛАНИРОВАНИЕ

КУРС АЛГЕБРА		
Повторение курса алгебры – 3 часа		
1-2	Повторение	2
3	Входная самостоятельная работа	1
Глава 2. Неравенства – 19 часов.		
4-6	§ 1. Числовые неравенства	3
7-8	§ 2. Основные свойства числовых неравенств	2
9-10	§ 3. Сложение и умножение числовых неравенств. Оценивание значения выражения	2
11	§ 4. Неравенства с одной переменной	1
12-15	§ 5. Решение линейных неравенств с одной переменной. Числовые промежутки.	4
16-20	§ 6. Системы линейных неравенств с одной переменной	5
21	Контрольная работа №1	1
22	Подготовка к ОГЭ	1
Глава 2. Квадратичная функция - 29 часов.		
23-24	§ 7. Повторение и расширение сведений о функции	2
25-27	§ 8. Свойства функции	3
28-29	§ 9. Построение графика функции $y = kf(x)$	2
30-32	§ 10. Построение графиков функций $y = f(x) + b$ и $y = f(x + a)$	3
33-37	§ 11. Квадратичная функция, её график и свойства	5
38	Контрольная работа	1
39-44	§ 12. Решение квадратных неравенств	6
45-49	§ 13. Системы уравнений с двумя переменными	5
50	Контрольная работа	1
51	Подготовка к ОГЭ	1
Глава 3. Элементы прикладной математики - 21 час.		
52-54	§ 14. Математическое моделирование	3
55-57	§ 15. Процентные расчёты	3
58-59	§ 16. Абсолютная и относительная погрешности	2
60-62	§ 17. Основные правила комбинаторики	3
63-64	§ 18. Частота и вероятность случайного события	2

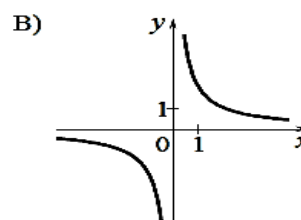
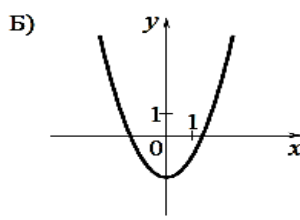
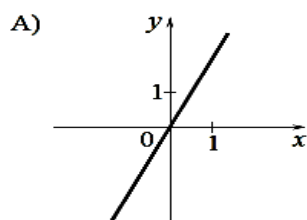
65-67	§ 19. Классическое определение вероятности	3
68-70	§ 20. Начальные сведения о статистике	3
71	Контрольная работа	1
72	Подготовка к ОГЭ	1
Глава 4. Числовые последовательности – 21 час.		
73-75	§ 21. Числовые последовательности	3
76-79	§ 22. Арифметическая прогрессия	4
80-82	§ 23. Сумма n первых членов арифметической прогрессии	3
83-85	§ 24. Геометрическая прогрессия	3
86-88	§ 25. Сумма n первых членов геометрической прогрессии	3
89-91	§ 26. Сумма бесконечной геометрической прогрессии, у которой модуль знаменателя меньше 1	3
92	Контрольная работа	1
93	Подготовка к ОГЭ	1
Итоговое повторение – 9 часов.		
94-100	Повторение и систематизация учебного материала за курс алгебры 9 класс	7
101-102	Итоговая контрольная работа (тест)	2
КУРС ВЕРОЯТНОСТЬ И СТАТИСТИКА		
103-106	Представление данных. Описательная статистика. Операции над событиями. Независимость событий	4
107-110	Элементы комбинаторики	4
111-114	Геометрическая вероятность	4
115-120	Испытания Бернулли	6
121-126	Случайная величина	6
127-136	Обобщение, контроль	10
ИТОГО: 136 часов		

ПРОМЕЖУТОЧНАЯ АТТЕСТАЦИЯ

- Найдите значение выражения $5,4 \cdot 0,8 + 8 \cdot 10$
 Ответ: _____
- Найдите корень уравнения $10(x - 9) = 7$
 Ответ: _____
- Найдите значение выражения $1 - 7y - 50y^2$ при $y = -0,1$
 Ответ: _____
-

Установите соответствие между графиками функций и формулами, которые их задают.

ГРАФИКИ



ФОРМУЛЫ

1) $y = x^2 - 2$

2) $y = \frac{2}{x}$

3) $y = 2x$

4) $y = \sqrt{x}$

Ответ:

А	Б	В

Ответ: _____

5. Решите неравенство $4(x - 6) < -2 + 2x$

Ответ: _____

6. Стоимость проезда в пригородном электропоезде составляет 198 рублей. Школьникам предоставляется скидка 50%. Сколько рублей стоит проезд группы из 4 взрослых и 12 школьников?

Ответ: _____

7. На тарелке 12 пирожков: 5 с мясом, 4 с капустой и 3 с вишней. Наташа наугад выбирает один пирожок. Найдите вероятность того, что он окажется с вишней.

Ответ: _____

8. Решите уравнение $x^3 + 3x^2 - 4x - 12 = 0$

9. Моторная лодка прошла против течения реки 132 км и вернулась в пункт отправления, затратив на обратный путь на 5 часов меньше, чем на путь против течения. Найдите скорость лодки в неподвижной воде, если скорость течения реки равна 5 км/ч.

Номер вопроса	Ответ
1	84,32
2	9,7
3	1,2
4	312
5	$(-\infty ; 11)$
6	1980
7	0,25
8	-3; 2; -2
9	17 км/ч

Шкала пересчета первичного балла за выполнение работы в отметку по пятибалльной шкале

Отметка по пятибалльной системе	«2»	«3»	«4»	«5»
Общий балл	0-2	3-5	6-7	8-9

МОУ «УДИМСКАЯ №1 СРЕДНЯЯ ОБЩЕОБРАЗОВАТЕЛЬНАЯ ШКОЛА»

Рассмотрено

на заседании ШПО естественно-научного цикла
протокол № ___ от « ___ » _____ 2023 г.
_____ Хромцов И.С.

Утверждаю

Директор МОУ «Удимская № 1 средняя
общеобразовательная школа»
Е.В. Филимонов _____

**РАБОЧАЯ ПРОГРАММА
УЧЕБНОГО ПРЕДМЕТА
«ГЕОГРАФИЯ»
В 5-9 КЛАССАХ
НА 2023-2024 УЧЕБНЫЙ ГОД**

Учитель: Стрекаловская В.В.

ПЛАНИРУЕМЫЕ РЕЗУЛЬТАТЫ ИЗУЧЕНИЯ ПРЕДМЕТА ГЕОГРАФИИ

Программа содержит систему знаний и заданий, направленных на достижение личностных, метапредметных и предметных результатов:

Личностные результаты

- Овладение на уровне общего образования законченной системы географических знаний и умений, навыками их применения в различных жизненных ситуациях;
- Осознание ценности географического знания как важнейшего компонента научной картины мира;
- Сформированность устойчивых установок социально-ответственного поведения в географической среде – среде обитания всего живого в том числе и человека.

Учащийся 5 класса должен обладать:

ответственным отношением к учебе; опытом участия в социально значимом труде; целостным мировоззрением; осознанным, уважительным и доброжелательным отношением к другому человеку, его мнению; коммуникативной компетентностью в общении и сотрудничестве со сверстниками в процессе образовательной, общественно полезной, творческой деятельности; основами экологической культуры.

Учащийся 6 класса должен обладать:

ответственным отношением к учению, готовностью и способностью к саморазвитию и самообразованию на основе мотивации к обучению и познанию; опытом участия в социально значимом труде; целостным мировоззрением; осознанным, уважительным и доброжелательным отношением к другому человеку, его мнению; коммуникативной компетентностью в общении и сотрудничестве со сверстниками в процессе образовательной, общественно - полезной, учебно - исследовательской, творческой и других видов деятельности; основами экологической культуры.

Учащийся 7 класса должен обладать:

целостным мировоззрением, соответствующим современному уровню развития науки и общественной практики, учитывающим социальное, культурное, языковое, духовное многообразие современного мира; осознанным, уважительным и доброжелательным отношением к другому человеку, его мнению, мировоззрению, культуре, языку, вере, гражданской позиции, к истории, культуре, религии, традициям, языкам, ценностям народов мира; готовности и способности вести диалог с другими людьми и достигать в нем взаимопонимания; коммуникативной компетентностью в общении и сотрудничестве со сверстниками, детьми старшего и младшего возраста, взрослыми в процессе образовательной, учебно - исследовательской, творческой и других видов деятельности; эстетическим сознанием, развитым через освоение художественного наследия стран и народов мира.

Учащийся 8 класса должен обладать:

целостным мировоззрением, соответствующим современному уровню развития науки и общественной практики, учитывающим социальное, культурное, языковое, духовное многообразие современного мира; осознанным, уважительным и доброжелательным отношением к другому человеку, его мнению, мировоззрению, культуре, языку, вере, гражданской позиции, к истории, культуре, религии, традициям, языкам, ценностям народов мира; готовности и способности вести диалог с другими людьми и достигать в нем взаимопонимания; коммуникативной компетентностью в общении и сотрудничестве со сверстниками, детьми старшего и младшего возраста, взрослыми в процессе образовательной, учебно - исследовательской, творческой и других видов деятельности; эстетическим сознанием, развитым через освоение художественного наследия стран и народов мира.

Учащийся 9 класса должен обладать:

российской гражданской идентичностью: патриотизмом, уважением к Отечеству, прошлому и настоящему многонационального народа России; осознанием своей этнической принадлежности, знанием истории, культуры своего народа, края, основ культурного наследия народов России и человечества; усвоением гуманистических, демократических и традиционных ценностей многонационального российского общества; чувством ответственности и долга перед Родиной; ответственным отношением к учению,

готовностью и способностью к саморазвитию и самообразованию на основе мотивации к обучению и познанию, осознанному выбору и построению дальнейшей индивидуальной траектории образования; целостным мировоззрением, соответствующим современному уровню развития науки и общественной практики; гражданской позицией к ценностям народов России, готовностью и способностью вести диалог с другими людьми и достигать в нем взаимопонимания; коммуникативной компетентностью в общении и сотрудничестве со сверстниками, детьми старшего и младшего возраста, взрослыми в процессе образовательной, общественно полезной, учебно - исследовательской, творческой деятельности; пониманием ценности здорового и безопасного образа жизни, правилами индивидуального и коллективного безопасного поведения в чрезвычайных ситуациях; основами экологической культуры, соответствующей современному уровню экологического мышления; эстетическим сознанием, развитым через освоение художественного наследия народов России.

Метапредметные результаты

Учащийся 5- 9 класса должен уметь:

- ставить учебную задачу под руководством учителя;
- планировать свою деятельность под руководством учителя;
- работать в соответствии с поставленной учебной задачей;
- работать в соответствии с предложенным планом;
- выделять главное, существенные признаки понятий;
- участвовать в совместной деятельности;
- высказывать суждения, подтверждая их фактами;
- искать и отбирать информацию в учебных и справочных пособиях, словарях;
- составлять описания объектов;
- составлять простой и сложный план;
- работать с текстом и нетекстовыми компонентами:
- сравнивать полученные результаты с ожидаемыми результатами;
- оценивать работу одноклассников;
- выявлять причинно - следственные связи;
- решать проблемные задачи;
- анализировать связи соподчинения и зависимости между компонентами объекта;
- искать и отбирать информацию в учебных и справочных пособиях, словарях;
- работать с текстом и нетекстовыми компонентами;
- давать характеристику географических объектов;
- классифицировать информацию;
- создавать тексты разных типов (описательные, объяснительные) и т. д.
- составлять вопросы к текстам, логическую цепочку по тексту, таблицы, схемы по содержанию текста.
- создавать презентационные материалы.
- **Учащийся 8- 9 класса должен уметь:**
- планировать свою деятельность под руководством учителя и самостоятельно;
- работать в соответствии с поставленной учебной задачей, с предложенным или составленным самостоятельно планом;
- участвовать в совместной деятельности;
- сравнивать полученные результаты с ожидаемыми;
- оценивать свою работу и работу одноклассников;
- выделять главное, существенные признаки понятий;
- определять критерии для сравнения фактов, явлений,
- событий, объектов;
- сравнивать объекты, факты, явления, события по заданным критериям;

- высказывать суждения, подтверждая их фактами;
- классифицировать информацию по заданным признакам;
- выявлять причинно - следственные связи;
- решать проблемные задачи;
- анализировать связи соподчинения и зависимости между компонентами объекта;
- искать и отбирать информацию в учебных и справочных пособиях, словарях, других источниках информации;
- работать с текстом и нетекстовыми компонентами: выделять главную мысль, искать определение понятий, составлять простой и сложный план, искать ответы на вопросы, составлять вопросы к текстам, составлять логические цепочки, составлять по тексту таблицы, схемы;
- составлять качественное и количественное описание объекта;
- классифицировать информацию;
- создавать тексты разных типов (описательные, объяснительные) и т. д.;
- создавать презентации;
- ставить учебные задачи;
- вносить изменения в последовательность и содержание учебной задачи;
- выбирать наиболее рациональную последовательность выполнения учебной задачи;
- планировать и корректировать свою деятельность в соответствии с ее целями, задачами и условиями;
- оценивать свою работу в сравнении с существующими требованиями;
- классифицировать в соответствии с выбранными признаками;
- сравнивать объекты по главным и второстепенным признакам;
- систематизировать информацию;
- структурировать информацию;
- определять проблему и способы ее решения;
- формулировать проблемные вопросы, искать пути решения проблемной ситуации;
- владеть навыками анализа и синтеза;
- искать и отбирать необходимые источники информации;
- использовать информационно - коммуникационные технологии на уровне общего пользования, включая поиск, построение и передачу информации, презентацию выполненных работ на основе умений безопасного использования средств информационно - коммуникационных технологий и сети Интернет;
- представлять информацию в различных формах (письменной и устной) и видах;
- работать с текстом и внетекстовыми компонентами: составлять тезисный план, выводы, конспект, тезисы выступления, переводить информацию из одного вида в другой (текст в таблицу, карту в текст и т. п.);
- использовать различные виды моделирования, исходя из учебной задачи;
- создавать собственную информацию и представлять ее в соответствии с учебными задачами;
- составлять рецензии, аннотации;
- выступать перед аудиторией, придерживаясь определенного стиля при выступлении;
- вести дискуссию, диалог;
- находить приемлемое решение при наличии разных точек зрения.

Предметные результаты

Учащийся 5 класса должен уметь:

- объяснять значение понятий: «Солнечная система», «планета», «глобус», «градусная сеть», «параллели», «экватор», «тропики», «полярные круги», «меридианы»;
- приводить примеры географических следствий движения Земли;

- определять (измерять) направления, расстояния по глобусу;
- называть (показывать) элементы градусной сети, географические полюса, объяснять их особенности;
- объяснять значение понятий: «путь из варяг в греки», «Великий шелковый путь», «Старый Свет», «Новый Свет», «поморы»;
- находить и называть сходство и различия в изображении элементов градусной сети на глобусе и карте;
- читать план местности и карту;
- производить простейшую съемку местности;
- работать с компасом, картой;
- классифицировать карты по назначению, масштабу и охвату территории;
- ориентироваться на местности при помощи компаса, карты и местных предметов;
- называть основные способы изучения Земли в прошлом и в настоящее время и наиболее выдающиеся результаты географических открытий и путешествий;
- показывать по карте маршруты путешествий разного времени и периодов;
- приводить примеры собственных путешествий, иллюстрировать их;
- объяснять значение понятий: «литосфера», «горные породы», «полезные ископаемые», «рельеф», «горы», «равнины», «мировой круговорот», «океан», «море», «заливы», «проливы», «гидросфера», «речная система» (и ее части), «озера», «болота», «подземные воды», «ледники», «атмосфера», «атмосферный воздух», «погода», «воздушная масса», «метеорология», «синоптическая карта», «биосфера», «биологический круговорот»;
- называть и показывать по карте основные географические объекты;
- обозначать на контурной карте географические объекты;
- называть методы изучения земных недр и Мирового океана;
- приводить примеры основных форм рельефа суши и дна океана;
- объяснять особенности строения рельефа суши и дна Мирового океана;
- измерять (определять) температуру воздуха, атмосферное давление, направление ветра, облачность, амплитуду температур, среднюю температуру воздуха за сутки, месяц с использованием различных источников информации;
- описывать погоду своей местности;
- вести простейшие наблюдения элементов погоды;
- вести полевой дневник.

Учащийся 6 класса должен уметь:

- объяснять значение понятий: «полярные круги», «тропики», «полярная ночь», «полярный день», «географические координаты», «географическая широта», «географическая долгота»;
- показывать по карте наиболее важные элементы градусной сети;
- объяснять механизм смены времен года, образования полярного дня и ночи, дней осеннего и весеннего равноденствия;
- определять координаты точек и точек по их географическим координатам.
- составлять и оформлять планы местности, классной комнаты и т. п.;
- ориентироваться с помощью плана, по компасу, по местным признакам;
- приводить примеры географических карт, различающихся по масштабу, охвату территории, содержанию, назначению;
- определять по карте местоположение объекта;
- объяснять значение понятий: «Мировой океан», «соленость», «промилле», «океанические течения», «волны», «приливы», «отливы», «литосферные плиты», «сейсмические пояса», «эпицентр землетрясения», «кратер», «гейзер», «абсолютная высота», «относительная высота», «горизонталь», «горный хребет», «горная долина», «речная система» (и ее

части), «бассейн реки», «водораздел», «питание реки», «режим реки», «воздушная масса», «тепловой пояс», «климатический пояс», «погода», «климат»;

- называть и показывать по карте основные географические объекты;
- называть методы изучения земных недр и Мирового океана;
- объяснять особенности движения вод в Мировом океане, причины их образования;
- приводить примеры основных форм рельефа дна океана и объяснять их взаимосвязь с тектоническими структурами;
- объяснять особенности строения рельефа суши и дна Мирового океана;
- определять по карте сейсмические районы мира, абсолютную и относительную высоту точек, глубину морей;
- показывать по карте горы и равнины, различающиеся по высоте, происхождению, строению;
- составлять описание климатического пояса, гор, равнин, моря, рек, озер по типовому плану;
- наносить на контурную карту изучаемые географические объекты;
- называть и показывать основные формы рельефа Земли, части Мирового океана, объекты вод суши, тепловые пояса, климатические пояса Земли;
- измерять (определять) температуру воздуха, атмосферное давление, направление ветра, облачность, амплитуду температур, среднюю температуру воздуха за сутки, месяц;
- описывать погоду и климат своей местности;
- показывать по карте реки, озера, ледники, районы распространения болот;
- объяснять значение понятий: «растительный покров», «местообитание», «почва», «плодородие почв», «гумус», «географическая оболочка», «целостность и ритмичность географической оболочки», «природный комплекс», «природная зона», «географическая зональность», «высотная поясность»;
- объяснять закономерности распространения растительного и животного мира на Земле, приводить примеры;
- приводить аргументы для обоснования тезиса «почва— особое природное тело»;
- приводить примеры разнообразных по величине природных комплексов;
- доказывать проявление широтной зональности и высотной поясности;
- использовать географические карты для поиска информации;
- характеризовать природные зоны с использованием карт;
- приводить примеры стихийных бедствий в разных районах Земли;
- называть меры безопасности при различных стихийных бедствиях.

Учащийся 7 класса должен уметь:

- объяснять значение понятий: «физическая география», «экономическая география», «социальная география», «страноведение», «государство», «колония», «монархия», «республика», «унитарное государство», «федеративное государство», «источники географической информации»;
- давать характеристику политической карты мира — по масштабу, охвату территории, содержанию;
- находить и показывать по карте различные государства, определять пограничные соседние государства;
- приводить простые примеры различий между государствами по географическому положению, размерам и конфигурации территории;
- показывать по карте материка и части света, границу между Европой и Азией, страны, упоминающиеся в параграфах;
- находить и подбирать различные источники информации, извлекать нужную информацию;

- объяснять значение понятий: «численность населения», «плотность населения», «языковая семья», «городское и сельское население», «урбанизация», «первичные, вторичные, третичные виды хозяйственной деятельности (первичный, вторичный, третичный сектор экономики)», «добывающая и обрабатывающая промышленность», «растениеводство», «животноводство», «сфера услуг»;
- показывать по карте предполагаемые пути расселения человечества на Земле;
- называть причины переселения людей в прошлом и в настоящее время;
- давать характеристику изменений численности населения Земли по таблице;
- приводить примеры частей света и стран с разной плотностью населения, используя карту плотности;
- давать характеристику карты «Плотность населения»;
- объяснять расовые отличия разных народов мира;
- приводить примеры различий между разными народами (этносами);
- давать характеристику карт «Народы мира», «Религии мира», «Языковые семьи»;
- приводить примеры и объяснять различия между городским и сельским образом жизни;
- приводить примеры различных видов деятельности людей и объяснять различия между ними;
- называть причины изменений хозяйственной деятельности людей;
- называть и показывать по карте географическую номенклатуру, выделенную в тексте;
- называть наиболее значимые этапы изучения Мирового океана;
- доказывать примерами влияние Мирового океана на жизнь планеты и людей;
- называть и объяснять своеобразие природных особенностей каждого океана Земли;
- давать описание и характеристику океанов с использованием карт и других источников информации;
- показывать по карте географические объекты, упоминаемые в тексте учебника;
- показывать по карте отдельные материки и части света, определять их географическое положение, используя типовой план;
- определять и называть факторы, определяющие географическое положение частей света, отдельных субрегионов и стран;
- называть и показывать регионы и страны Европы, Азии, Африки, Америки, Австралии;
- приводить примеры, доказывающие влияние географического положения на природу материка, крупного региона, страны;
- называть характерные особенности природы материков и океанов;
- давать физико - географическую характеристику страны по картам атласа;
- приводить примеры и описывать основные виды хозяйственной деятельности людей, населяющих страны мира, а также хозяйственную деятельность людей в океанах;
- объяснять характерные особенности природы отдельных регионов мира, используя карты, схемы, слайды;
- определять по карте народы, населяющие ту или иную территорию;
- давать описания характерных географических объектов, достопримечательностей отдельных субрегионов и стран, используя различные источники информации;
- называть и показывать по карте основные географические объекты, упомянутые в изученных параграфах, а также географические объекты, являющиеся памятниками Всемирного природного и культурного наследия;
- показывать по карте территорию отдельных регионов мира, границы ее по природным объектам, основные формы рельефа, реки, озера;
- характеризовать береговую линию, называя географические объекты;
- объяснять размещение и плотность населения, анализируя соответствующие карты;

- называть и показывать по карте отдельные страны, используя карты атласа, давать физико-географическую характеристику их природы по типовому плану;
- на основе использования разнообразных источников информации выявлять отличительные особенности природы, населения и хозяйства стран и народов.

Учащийся 8 класса должен уметь:

- объяснять значение понятий: «государственная территория», «территориальные воды», «воздушное пространство страны», «навигация», «международный статус», «часовые пояса», «поясное время», «декретное время», «линия перемены дат»;
- определять по карте географическое положение России,
- называть его основные особенности и делать выводы о влиянии географического положения и величины территории на природу и освоение территории России;
- показывать по карте крайние точки страны;
- определять особенности географического положения территории своего проживания (города, субъекта Федерации т. д.);
- характеризовать роль русских землепроходцев и исследователей в освоении и изучении территории страны;
- решать задачи по определению географических координат и разницы во времени часовых поясов, приводить примеры воздействия разницы во времени на жизнь населения;
- показывать границы России и пограничные страны;
- приводить примеры значения границы для связей с другими странами;
- давать оценку и приводить примеры изменения значения границ во времени, оценивать границы с точки зрения их доступности;
- приводить примеры различных видов районирования;
- объяснять значение понятий: «абсолютный и относительный возраст горных пород», «геохронологическая шкала», «платформа», «плита», «щит», «тектоническая карта», «геологическая карта», «месторождение», «подземный способ добычи», «открытая разработка», «рекультивация»,
- «солнечная радиация», «подстилающая поверхность», «области постоянного и переменного давления», «западный перенос воздушных масс», «атмосферный фронт», «циклон», «антициклон», «типы климатов», «агроклиматические ресурсы», «комфортность климата», «уклон реки», «падение реки», «расход воды», «годовой сток», «твердый сток», «эстуарий», «многолетняя мерзлота», «водные ресурсы», «регулирование стока», «единая глубоководная система», «почвы», «земельные ресурсы», «типы почв», «зональное размещение почв», «агротехнические мероприятия», «мелиорация», «природный территориальный комплекс», «ландшафт», «природное районирование», «устойчивость ПТК», «антропогенный ландшафт», «природно - антропогенный ландшафт», «культурный ландшафт», «редкоочаговое расселение», «очаговое расселение», «низинное болото», «верховое болото», «природно - антропогенная зона», «выборочное земледельческое освоение», «зона степного земледельческого освоения», «экстенсивное животноводство», «оазисное земледелие», «фёны», «бора», «сели», «лавины», «природная среда», «рациональное природопользование», «исчерпаемые ресурсы», «неисчерпаемые ресурсы», «рекреационные ресурсы», «эстетические ресурсы»;
- показывать по карте крупные природные объекты;
- выявлять взаимозависимость тектонической структуры, формы рельефа, полезных ископаемых на основе сопоставления карт;
- приводить примеры и объяснять влияние рельефа на природу и жизнь людей на примере своего края; показывать по карте основные формы рельефа, выявлять особенности рельефа страны;
- наносить на контурные карты основные формы рельефа;
- на основе сопоставления карт выявлять влияние рельефа на расселение людей;

- приводить примеры изменений в рельефе под влиянием внутренних и внешних факторов;
- показывать на карте и называть районы наиболее интенсивных тектонических движений;
- называть меры безопасности при стихийных явлениях;
- давать характеристику рельефа своей местности;
- прогнозировать пути снижения антропогенного влияния на природную среду;
- читать тектоническую и геологическую карты, геохронологическую таблицу;
- приводить примеры влияния климата на природу и жизнь людей;
- сравнивать Россию с другими странами по количеству получаемого солнечного тепла;
- определять по карте закономерности распределения суммарной солнечной радиации;
- давать оценку климатических особенностей России;
- читать и сопоставлять климатические карты, проводить анализ их содержания;
- составлять географические описания климата, в том числе климата своей местности;
- устанавливать существующие взаимосвязи между компонентами природы (климатическими особенностями), населением, его хозяйственной деятельностью;
- выявлять последствия для климата нерациональной хозяйственной деятельности;
- показывать реки России на карте; объяснять основные характеристики реки на конкретных примерах;
- приводить примеры использования рек в жизни и хозяйственной деятельности людей;
- давать описание реки своего края;
- давать характеристику реки (отбирая необходимые карты) с точки зрения возможностей хозяйственного использования;
- показывать на карте озера, артезианские бассейны и области распространения многолетней мерзлоты;
- приводить примеры использования поверхностных вод человеком и негативного влияния хозяйственной деятельности людей на состояние озер, грунтовых вод, многолетней мерзлоты;
- давать характеристику наиболее крупных озер страны;
- показывать по карте каналы и крупные водохранилища;
- объяснять значение водохранилищ и каналов на реках;
- давать оценку обеспеченности водными ресурсами отдельных территорий России, своего края;
- приводить примеры, свидетельствующие о значении почв для земледелия;
- называть факторы почвообразования;
- объяснять процесс почвообразования на примере почв своего края;
- называть главные свойства основных типов почв;
- определять, используя почвенную карту, характерные типы почв на отдельных территориях России;
- давать оценку отдельных типов почв с точки зрения их использования в сельском хозяйстве;
- давать характеристику почв своей местности, анализируя условия их формирования;
- приводить примеры и объяснять значение разных видов агротехнических мероприятий; объяснять необходимость охраны почв;
- приводить примеры рационального и нерационального использования земель;
- объяснять значение мелиоративных работ; приводить примеры комплексной мелиорации земель;
- приводить примеры природных комплексов различных рангов;
- устанавливать взаимосвязи между компонентами природы в ПТК;

- объяснять необходимость природного районирования территории страны, важность изучения свойств ПТК;
- приводить примеры свойств ПТК;
- читать карту устойчивости ПТК;
- прогнозировать изменения природного комплекса в результате изменения одного из компонентов природы;
- приводить примеры влияния свойств ПТК на жизнь и хозяйственную деятельность людей;
- анализировать карту устойчивости ПТК;
- приводить примеры различных антропогенных природных комплексов, взаимного влияния человека и окружающей среды;
- прогнозировать изменения ландшафтов под влиянием хозяйственной деятельности человека;
- объяснять формирование облика ландшафта в зависимости от географического положения и рельефа территории;
- оценивать условия жизни в горах, приводить примеры влияния горных условий на жизнь людей;
- объяснять хрупкость природного равновесия в горах;
- анализировать сложность и специфику условий жизни в горных районах;
- приводить примеры взаимосвязей горных условий и особенностей материальной и духовной культуры горных народов; приводить примеры разных видов природных ресурсов;
- анализировать рациональность использования природных условий и ресурсов в разных природных зонах России;
- описывать природные условия и ресурсы природно - хозяйственных зон на основе чтения и анализа тематических карт;
- объяснять и приводить примеры рационального и нерационального природопользования;
- показывать природные зоны на карте;
- объяснять причины формирования природных зон, приводить примеры влияния природы на характер расселения, особенности хозяйственной деятельности, развитие материальной и духовной культуры коренных народов;
- описывать по картам природные условия природных зон;
- называть лесообразующие породы деревьев, характерных представителей животного мира;
- объяснять смену природных зон;
- показывать по карте районы наибольшего распространения болот; объяснять механизм их образования;
- прогнозировать последствия полного уничтожения болот;
- называть характерные растения и животных рассматриваемых зон;
- объяснять неустойчивость к антропогенному воздействию аридных зон, изменение видов деятельности людей по сравнению со степной зоной, особенности расселения;
- приводить примеры проявления закона зональности в горах, характерных растений и животных, видов хозяйственной деятельности людей, влияния гор на окружающую природу;
- выявлять зависимость расположения зон от географического положения, высоты гор и экспозиции склонов;
- объяснять взаимосвязь природных особенностей и видов хозяйственной деятельности человека в пределах отдельных природно - хозяйственных зон; выявлять признаки (на основе сопоставления и анализа карт) преобразования природных зон в природно - хозяйственные;

- объяснять значение понятий: «естественное движение населения», «демографический кризис», «воспроизводство населения», «традиционный тип воспроизводства», «современный тип воспроизводства», «половозрастная пирамида», «миграции», «внутренние миграции», «внешние миграции», «причины миграции», «главные направления миграционных потоков», «территориальная подвижность населения», «трудовые ресурсы», «качество трудовых ресурсов», «рынок труда», «экономически активное население», «этнос», «этнический состав», «этническое самосознание», «религиозный состав», «традиционные религии», «плотность населения», «емкость территории», «главная полоса расселения», «урбанизация», «городская агломерация», «типы заселения территорий»;
- называть численность населения России, сравнивать ее с другими крупнейшими странами мира по этому показателю;
- читать учебные графики, объяснять изменения численности населения и естественного движения населения России в историческом плане;
- объяснять различие между традиционным и современным типами воспроизводства, используя для построения ответа текст и иллюстративный материал учебника;
- объяснять влияние различных факторов на продолжительность жизни населения страны;
- выделять на карте (в качестве примеров) районы с преобладанием мужского и женского населения, молодежи и лиц старшего возраста; сравнивать свою местность с другими районами по этим показателям, объяснять выявленные различия;
- строить диаграммы и графики на основе статистических материалов, читать и анализировать их, объяснять особенности половозрастного состава населения России;
- объяснять причины и основные направления миграций населения России;
- на основе имеющихся знаний об изменении численности населения, естественного движения и миграций оценивать изменение демографической ситуации в России и своей местности (другой вариант объяснять современную демографическую ситуацию страны);
- называть факторы, влияющие на территориальную подвижность населения;
- объяснять усиление территориальной подвижности на современном этапе развития общества;
- давать описание особенностей территориальной подвижности населения своей местности, выделять на схеме главные направления суточного и недельного движения населения;
- характеризовать состав и использование трудовых ресурсов своей страны и своей местности на основе учебника и краеведческого материала;
- приводить примеры народов России, относящихся к разным языковым семьям и группам, в том числе народов, живущих в своей местности;
- выделять на карте «Народы России» районы проживания крупных народов и народов своего края; регионы, где наблюдается пестрота национального состава;
- приводить примеры республик в составе Российской Федерации, определять по статистическим показателям долю титульной нации в населении данных автономных образований;
- показывать по карте основные районы распространения на территории России православия, мусульманства, буддизма;
- приводить примеры, доказывающие связь этнического и религиозного состава населения страны;
- определять на основе работы с картой плотность населения отдельных районов страны, в том числе своей местности;
- объяснять выявленную контрастность в плотности населения России; отбирать необходимые тематические карты учебника для построения ответа;
- читать график изменения соотношения городского и сельского населения страны;

- называть показатели процесса урбанизации; объяснять разнообразие типов заселения территории страны на основе анализа текстовых карт;
- давать характеристику расселения своей местности;
- приводить примеры различных функций городов, в том числе ближайших к своей местности;
- называть способы отображения географической информации на различных видах карт (текстовых, атласа, демонстрационных);
- приводить примеры территориальных различий в условиях жизни и хозяйственной деятельности в различных типах поселений.

Учащийся 9 класса должен уметь:

- объяснять значение понятий: «экономическая география», «социальная география», «первичная, вторичная и третичная сферы (сектора) хозяйства», «структура хозяйства», «отрасль хозяйства», «технологические циклы (Кондратьева)», «наукоемкое, трудоемкое, материалоемкое, энергоемкое и водоемкое производства», «межотраслевые комплексы», «специализация», «кооперирование», «концентрация производства», «внутри и межотраслевые связи», «транспортная магистраль», «инфраструктура», «географическое разделение труда», «отрасль специализации», «экономический район», «экономическое районирование», «отрасли», «межотраслевые комплексы», «АПК», «ТЭК», «факторы размещения производства», «энергетическая система», «типы электростанций»,
- «транспортная инфраструктура», «информационная инфраструктура», «телекоммуникационная сеть», «Интернет», «сотовая связь», «сфера услуг», «рекреационное хозяйство», «экологический туризм»;
- уметь отбирать и пользоваться разнообразными источниками географической информации; читать и анализировать графические и статистические материалы, тематические (отраслевые) карты; объяснять межотраслевые и внутриотраслевые связи, влияние различных факторов на развитие и размещение производств, взаимосвязи природы, населения и хозяйства на примере отдельных отраслей и межотраслевых комплексов;
- называть сферы (сектора) хозяйства и главные отрасли в их составе;
- называть и объяснять основные этапы развития хозяйства России, изменения в структуре хозяйства; называть отрасли, входящие в состав тех или иных комплексов; объяснять изменения структуры отрасли, их значение в экономике страны; называть и показывать главные районы добычи природных ресурсов, главные районы и центры отраслей промышленности;
- объяснять и приводить примеры взаимосвязей между производствами внутри отрасли и межотраслевые связи и особенности их размещения;
- объяснять значение района своего проживания в производстве или потреблении продукции той или иной отрасли, того или иного производства;
- объяснять значение той или иной отрасли для российской экономики;
- называть, показывать по карте и приводить примеры крупнейших предприятий страны, объяснять особенности их размещения и влияние различных факторов на размещение;
- объяснять значение термина «межотраслевые связи», возникновение экологических проблем, связанных с различными производствами;
- приводить примеры крупных магистралей страны, выявлять особенности их географического положения, показывать по карте;
- объяснять влияние природных условий на работу отдельных видов транспорта и влияние транспорта на состояние окружающей среды;
- приводить примеры современных видов связи;
- сравнивать уровень информатизации и развития разных видов связи разных районов России;

- объяснять территориальные различия в развитии отраслей третичной сферы, значения географического разделения труда. Объяснять значение понятий: «экономико - и политико - географическое положение», «территориальная структура хозяйства», «территориально - хозяйственные связи»,
- «уровень развития региона», «региональная политика», «качество и уровень жизни населения»;
- читать и анализировать комплексные карты географических районов;
- составлять комплексные географические описания и географические характеристики территорий;
- отбирать необходимые источники информации для работы;
- выявлять особенности развития географических районов, показывать на карте состав и границы экономического района; основные природные объекты, определяющие своеобразие района;
- перечислять факторы, определяющие ЭГП района; давать оценку ЭГП;
- перечислять особенности, характеризующие современное население и трудовые ресурсы района;
- объяснять влияние природных факторов на хозяйственное развитие территории;
- называть ведущие отрасли хозяйства района, показывать на карте главные центры производств;
- объяснять сложившуюся специализацию и особенности размещения хозяйства по территории района;
- объяснять хозяйственные различия внутри района;
- определять показатель специализации по статистическим данным;
- сопоставлять показатели специализации географических районов;
- называть и объяснять экологические проблемы экономических районов;
- называть общие черты и проблемы развития географических районов, оценивать перспективы развития;
- объяснять природные и социально - экономические особенности географических районов европейской части России;
- называть отличительные особенности, характеризующие своеобразие районов;
- объяснять роль европейской и азиатской части России во внутригосударственном и межгосударственном разделении труда;
- приводить примеры (и показывать на карте) районов с различным географическим положением, преобладающей специализацией и уровнем развития;
- объяснять сложившееся различие в уровне развития географических районов;
- объяснять роль России в мировой экономике и политике, приводить примеры;
- оценивать современное состояние и перспективы социально - экономического развития России.

СОДЕРЖАНИЕ УЧЕБНОГО ПРЕДМЕТА

5 КЛАСС (1ч в неделю, всего 34 ч)

Раздел I. Как устроен наш мир (9 ч)

ТЕМА 1. ЗЕМЛЯ ВО ВСЕЛЕННОЙ (5 ч)

Представления об устройстве мира. Как менялись представления об устройстве мира? Как задолго до первого космического полета ученые установили, что Земля вращается вокруг Солнца? Как устроен наш мир?

Звезды и галактики. Что такое звезда? Как определили расстояние до звезд? Какие бывают звезды? Сколько всего существует звезд?

Солнечная система. Какие две группы планет выделяют ученые? Стоит ли землянам бояться астероидов и комет? Как возникла Солнечная система? Почему Земля — обитаемая планета? Как человек исследует Солнечную систему?

Луна — спутник Земли. Похожа ли Луна на Землю? Почему вид Луны на небе меняется? Как Луна влияет на Землю?

Земля — планета Солнечной системы. Почему на Земле происходит смена дня и ночи? Как связаны продолжительность светового дня и смена времен года?

ТЕМА 2. ОБЛИК ЗЕМЛИ (4 ч)

Облик земного шара. Как распределены по земному шару вода и суша? Сколько на Земле материков и океанов? Чем остров отличается от полуострова?

Форма и размеры Земли. Глобус — модель Земли. Как изменялись представления людей о форме Земли? Кто впервые измерил Землю? Что такое глобус?

Параллели и меридианы. Градусная сеть. Зачем на глобус нанесены параллели и меридианы? Чем примечательны некоторые параллели и меридианы Земли?

Раздел II. Развитие географических знаний о земной поверхности (8 ч)

ТЕМА 3. ИЗОБРАЖЕНИЕ ЗЕМЛИ (2 ч)

Способы изображения земной поверхности. Как показать на листе бумаги большие участки земной поверхности?

История географической карты. Как появились и какими были первые карты? Как изменялись карты на протяжении истории человечества? Как делают карты на компьютере?

ТЕМА 4. ИСТОРИЯ ОТКРЫТИЯ И ОСВОЕНИЯ ЗЕМЛИ (6 ч)

Географические открытия древности. Какие географические представления были у древних народов? Куда путешествовали древние народы? Как звали самых известных географов древности?

Географические открытия Средневековья. Как дошли до нас сведения о первых путешествиях? Кто из европейцев составил первое описание Востока?

Великие географические открытия. Почему наступила эпоха Великих географических открытий? Как был открыт путь в Индию? Как вновь была открыта Америка? Кто первым обогнул земной шар?

В поисках Южной Земли. Как была открыта Австралия? Как была открыта Антарктида и достигнут Южный полюс? Как начиналось изучение арктических широт?

Исследования Океана и внутренних частей материков. Как были открыты северные территории самого крупного материка Земли? Кто исследовал внутренние пространства других материков? Как люди стали изучать глубины Мирового океана?

Урок-практикум. Записки путешественников и литературные произведения — источники географической информации.

Раздел III. Как устроена наша планета (14 ч)

ТЕМА 5. ЛИТОСФЕРА (5 ч)

Внутреннее строение Земли. Каково внутреннее устройство нашей планеты?

Горные породы и их значение для человека. Как образуются магматические горные породы? Что происходит с горными породами на поверхности Земли? Как преобразуются горные породы, попадая в недра Земли?

Рельеф и его значение для человека. Как образуется рельеф Земли? Какое значение имеет рельеф для человека?

Урок-практикум. Работа с коллекцией горных пород и минералов. Как различаются минералы? Как различаются горные породы? Как и где используют горные породы и минералы?

Основные формы рельефа Земли. Каковы основные формы рельефа суши? Как происходит переход от материка к Океану? Какие формы рельефа есть на океанском дне?

ТЕМА 6. ГИДРОСФЕРА (3 ч)

Мировой круговорот воды. Почему на Земле не истощаются запасы пресной воды? Почему существует круговорот воды?

Мировой океан и его части. Какие бывают моря? Что такое заливы и проливы?

Гидросфера — кровеносная система Земли. Какую роль в природе и жизни человека играют реки? Какую роль в природе и жизни человека играют озера? Какую роль в природе и жизни человека играют подземные воды и болота? Какую роль в природе и жизни человека играют ледники?

ТЕМА 7. АТМОСФЕРА (3 ч)

Атмосфера Земли и ее значение для человека. Чем мы дышим? Как изменяются свойства воздуха с высотой? Различаются ли свойства воздуха в разных районах земного шара?

Погода. Что такое погода? Почему погода такая разная? Что такое метеорология и как составляются прогнозы погоды?

Урок-практикум. Знакомство с метеорологическими приборами и наблюдение за погодой. С помощью каких приборов измеряют значения разных элементов погоды?

ТЕМА 8. БИОСФЕРА (2 ч)

Биосфера — живая оболочка Земли. Когда и как на планете Земля возникла жизнь? Как связаны все живые организмы? Как живые организмы изменяют нашу планету? Что такое биосфера?

Урок-практикум. Экскурсия в природу. Что такое экскурсия? Что такое фенологические наблюдения? Зачем собирают гербарий? Как провести гидрологические наблюдения? Что является итогом экскурсии?

ТЕМА 9. ПРИРОДА И ЧЕЛОВЕК (1 ч)

Воздействие человека на природу Земли. Что человек берет из природы? Почему так опасно загрязнение природы? Каковы масштабы воздействия человека на природу? Почему надо беречь и охранять природу? Как должны строиться взаимоотношения человека и природы?

6 КЛАСС (1ч в неделю, всего 34 ч)

Раздел IV. Земля во Вселенной (3 ч)

Вращение Земли и его следствия. Когда начинается лето? Что такое тропики и полярные круги?

Географические координаты. Для чего нужны географические координаты? Что такое географическая широта и географическая долгота?

Урок-практикум. Определение географических координат точки по глобусу. Как определить географические координаты объекта, лежащего на пересечении линий градусной сети? Как определить географические координаты объекта, лежащего между линиями градусной сети? Как, зная географические координаты, найти объект на глобусе?

Раздел V. Путешествия и их географическое отражение (5 ч)

План местности. Умеете ли вы путешествовать? Как сделать ваши путевые впечатления интересными и полезными для всех остальных? Как можно изобразить земную поверхность? По каким правилам строится план местности? Как на планах может обозначаться масштаб? Как на планах обозначаются окружающие нас объекты?

Ориентирование по плану и на местности. Как пользоваться компасом? Как определить по плану свое местонахождение? Как читать план местности?

Урок-практикум. Составление плана местности. Полярная съемка местности. Маршрутная съемка местности.

Многообразие карт. Какими бывают карты? Какие части земного шара могут быть показаны на карте? Как различаются карты по масштабу?

Урок-практикум. Работа с картой. Как, зная географические координаты, найти точку на карте? Как описать местоположение объекта на карте?

Раздел VI. Природа Земли (17 ч)

ТЕМА 10. ПЛАНЕТА ВОДЫ (2 ч)

Свойства вод Мирового океана. Почему вода в Мировом океане соленая? Какова температура океанской воды?

Движение вод в Мировом океане. Как в Мировом океане образуются волны? Чем отличаются течения от окружающих вод? Как узнали о существовании океанических течений? Как океанические течения влияют на природу приморских районов материков?

ТЕМА 11. ВНУТРЕННЕЕ СТРОЕНИЕ ЗЕМЛИ (3 ч)

Движение литосферных плит. Какие силы управляют перемещением материков? Землетрясения: причины и последствия. Что происходит во время землетрясения? Какой силы может быть землетрясение? Можно ли предсказать землетрясение?

Вулканы. Что такое вулкан? Что происходит в результате извержения вулкана? Может ли человек использовать вулканы? Что такое гейзеры?

ТЕМА 12. РЕЛЬЕФ СУШИ (3 ч)

Изображение рельефа на планах местности и географических картах. Что такое относительная и абсолютная высота? Как изображают рельеф на плане местности? Как пользоваться шкалой высот и глубин? Что такое профиль местности?

Горы. Как устроены горные области? Какие бывают горы? Как горы рождаются и развиваются? Как возникают пещеры? Какие стихийные процессы происходят в горах?

Равнины. Как различаются равнины по высоте? Как рождаются равнины? Как текущая вода изменяет облик равнин? Какие формы рельефа создает на равнинах ветер?

ТЕМА 13. АТМОСФЕРА И КЛИМАТЫ ЗЕМЛИ (6 ч)

Температура воздуха. Почему температура воздуха с высотой понижается? Как температура воздуха меняется в течение суток? Как в России температура воздуха меняется в течение года? Везде ли на земном шаре бывают зима и лето?

Атмосферное давление. Ветер. Какое бывает атмосферное давление? Что такое ветер? Облака и атмосферные осадки. Откуда берется дождь? Какие бывают атмосферные осадки?

Погода и климат. Чем погода отличается от климата? Как распределены по земному шару пояса атмосферного давления? Как перемещаются воздушные массы в атмосфере Земли? Сколько на Земле климатических поясов? Какие еще причины влияют на климат? Как на климат влияет распределение суши и моря?

Урок-практикум. Работа с климатическими картами. Работа с картами температуры воздуха. Работа с картой «Среднегодовое количество осадков». Определение направления господствующих ветров.

КРОВЕНОСНАЯ СИСТЕМА ЗЕМЛИ

Урок-практикум. Наблюдения за погодой. Как определить направление ветра? Как правильно измерить температуру воздуха? Как определить среднюю температуру воздуха за сутки? Как определить облачность? Как определить атмосферное давление?

ТЕМА 14. ГИДРОСФЕРА (3 ч)

Реки в природе и на географических картах. Откуда в реку поступает вода? Когда воды в реке больше всего? Как меняется река от истока к устью? Как влияют на характер течения реки горные породы, слагающие ее русло? Что происходит, когда река встречается с морем?

Озера. Какие бывают озера? Что такое сточное озеро? Подземные воды. Болота. Ледники. Как добыть воду из-под земли? Как связаны подземные воды и болота? Чем различаются горные и покровные ледники? Как на ледники влияют изменения климата?

Раздел VII. Географическая оболочка — среда жизни (6 ч)

ТЕМА 15. ЖИВАЯ ПЛАНЕТА (2 ч)

Закономерности распространения живых организмов на Земле. От чего зависит растительность? Какие типы растительного покрова есть на земном шаре? От каких условий зависит распространение животных?

Почва как особое природное тело. Чем отличается почва от горной породы? Какие бывают почвы? Почему человек должен охранять почву?

ТЕМА 16. ГЕОГРАФИЧЕСКАЯ ОБОЛОЧКА И ЕЕ ЗАКОНОМЕРНОСТИ (3 ч)

Понятие о географической оболочке. Как связаны между собой оболочки Земли? Что такое географическая оболочка? Какие свойства имеет географическая оболочка?

Природные комплексы как части географической оболочки. Из чего состоит географическая оболочка? Какие природные комплексы размещены на равнинах Земли? Что влияет на размещение природных комплексов в горах?

Природные зоны Земли. Чем различаются природные зоны? Какие природные зоны существуют в жарких и влажных районах Земли? Какие природные зоны есть в жарких и сухих районах Земли? Где растет самый лучший виноград? Какие природные зоны есть в умеренных широтах? Какие природные зоны есть в полярных районах нашей планеты?

ТЕМА 17. ПРИРОДА И ЧЕЛОВЕК (1 ч)

Стихийные бедствия и человек. Какие бывают стихийные бедствия? Когда стихийные бедствия особенно опасны? Как человек защищается от стихийных бедствий.

ГЕОГРАФИЯ. СТРАНОВЕДЕНИЕ. 7 КЛАСС (2 ч в неделю, всего 68 ч)

ВВЕДЕНИЕ (5 ч)

География в современном мире. Какой вклад в изучение нашей планеты вносит география? Чем занимается страноведение?

Материки, части света и страны. В чем разница между материком и частью света? На какой карте можно увидеть сразу все страны мира?

Разнообразие стран современного мира. Как страны различаются по географическому положению и размерам? Как страны различаются по форме государственного правления? Каково государственное устройство разных стран мира?

Урок-практикум. Источники страноведческой информации.

Как можно использовать справочную литературу для получения страноведческой информации? Чем полезны для страноведа описания путешественников и литературные произведения? Как могут помочь при составлении страноведческого описания фотографии, космические снимки и рисунки?

Урок-практикум (продолжение). Карта— один из основных источников страноведческой информации. Как охарактеризовать по карте географическое положение, природу, население и хозяйство территории? О чем могут рассказать географические названия?

Раздел I. Земля — планета людей (8 ч)

ТЕМА 1. НАСЕЛЕНИЕ МИРА (5 ч)

Расселение человека по земному шару. Как люди заселяли Землю? Где появились древние государства? Откуда и куда мигрировали люди на протяжении нашей эры?

Численность и размещение населения мира. Сколько человек живет на Земле? Насколько быстро растет население нашей планеты? Как население распределено по Земле? Что мешает человеку заселить всю планету?

Человеческие расы. К каким основным расам относится население земного шара? Какие внешние признаки характерны для представителей различных рас? Имеются ли у рас преимущества друг перед другом?

Народы мира. Что такое народ? По каким признакам различаются народы мира? Что такое языковые семьи? Какие религии исповедуют разные народы?

Городское и сельское население. Крупнейшие города мира. Как живут люди в городе и сельской местности? Что такое урбанизация? Есть ли в облике разных городов общие черты? Какие проблемы испытывают жители городов?

ТЕМА 2. ХОЗЯЙСТВЕННАЯ ДЕЯТЕЛЬНОСТЬ ЛЮДЕЙ (3 ч)

Возникновение и развитие хозяйства. Как Робинзон Крузо сумел выжить на необитаемом острове? Какими видами хозяйственной деятельности занимался Робинзон?

Современное хозяйство мира. Что такое промышленность? Каким бывает сельское хозяйство? Какие предприятия образуют третичный сектор экономики? Как связаны экономики разных стран?

Раздел II. Океаны, материки и страны мира (51ч)

ТЕМА 3. ОКЕАНЫ (6 ч)

Мировой океан и его значение для человечества. Как люди изучали Мировой океан? Каково значение Мирового океана для Земли? Как распределена жизнь в Мировом океане? Что дает океан человеку? Как человек воздействует на океан?

Атлантический океан — самый молодой и освоенный. Каковы особенности географического положения и природы Атлантического океана? Какие богатства Атлантического океана использует человек?

Особенности природы и хозяйственного использования Индийского океана. Каковы особенности географического положения и природы Индийского океана? Как человек осваивает Индийский океан?

Тихий океан — самый большой и глубокий. Чем знаменит самый большой океан планеты? Какие богатства океана использует человек?

Северный Ледовитый океан — самый маленький и холодный. Чем Северный Ледовитый океан отличается от других океанов Земли? Как Северный Ледовитый океан используется человеком?

ТЕМА 4. ЕВРАЗИЯ. ОБЩАЯ ХАРАКТЕРИСТИКА (4 ч)

Урок-практикум. Евразия. Географическое положение.

Почему изучение материков надо начинать с изучения их географического положения? Каковы особенности географического положения Евразии?

Урок-практикум. Рельеф Евразии. Почему рельеф Евразии так разнообразен?

Урок-практикум. Климат Евразии. Почему климат Евразии так разнообразен? Как образуются переходные климатические пояса? Чем переходные климатические пояса отличаются от основных поясов? Что такое климатограммы? Для чего они нужны?

Урок-практикум. Внутренние воды и природные зоны Евразии. Как внутренние воды распределены по территории Евразии? Как почвенно-растительные зоны распределены по территории Евразии?

ТЕМА 5. ЕВРОПА (11 ч)

Северная Европа. Где находятся страны Северной Европы? Каковы особенности природы этих стран? Каковы особенности населения и хозяйства этих стран?

Средняя Европа. Британские острова (Великобритания и Ирландия). Где находятся Британские острова? Каковы особенности природы Британских островов? Каковы особенности населения и экономики стран, расположенных на Британских островах?

Франция и страны Бенилюкса. Каковы особенности природы Франции? Как живет Франция? Чем эта страна известна в мире? Каковы особенности стран Бенилюкса?

Германия и Альпийские страны. Какова природа Германии? Каковы особенности населения и хозяйства Германии? Каковы особенности природы, населения и хозяйства Альпийских стран?

Польша, Чехия, Словакия, страны Балтии. Какова природа Польши, Чехии и Словакии? Кто живет в этих странах? Какие страны называют странами Балтии? Какова природа этих стран? Как живут прибалты?

Беларусь, Украина и Молдавия. Где находятся эти страны? Какова природа этих стран? Кто живет в этих странах?

Южная Европа. Страны на Пиренейском полуострове. Какие страны находятся на Пиренейском полуострове? Какова природа стран Пиренейского полуострова? Какими эти страны были раньше? Как различаются природа, население и его хозяйственная деятельность в разных частях Испании и Португалии?

Страны на Апеннинском полуострове. Какова природа Италии? Чем знаменита Италия?

Дунайские и Балканские страны. Где находятся эти страны? Какова природа этих стран? Кто населяет Балканские и Дунайские страны?

Россия — самая большая по площади страна мира. Где расположена Россия? Каковы особенности географического положения России?

Природа, население и хозяйство России. Каковы главные особенности природы России? Какими богатствами одарила Россию природа? В чем особенность населения России? Как различаются географические районы России?

ТЕМА 6. АЗИЯ (8 ч)

Закавказье. Где находятся эти страны? Каковы особенности природы этих стран? Каковы особенности населения и хозяйства стран Закавказья?

Юго-Западная Азия. Какие страны образуют Юго-Западную Азию и где они находятся? Какова природа этих стран? Чем известны страны Юго-Западной Азии? Кто в них живет и чем занимаются эти люди?

Центральная Азия. Где находятся страны Центральной Азии? Почему Центральную Азию называют «краем пустынь и гор»? Каковы особенности жизни населения стран Центральной Азии?

Китай и Монголия. Где находятся эти страны? Каковы главные особенности природы этих стран? Каковы особенности населения и хозяйства Китая и Монголии?

Япония и страны на Корейском полуострове. Где находятся эти страны? Каковы особенности природы Японии? Как живут японцы? Каковы особенности природы и населения Корейского полуострова?

Южная Азия. Где находятся страны Южной Азии? В чем заключается разнообразие природы этих стран? Как в Южной Азии живут люди?

Юго-Восточная Азия. Где находится Юго-Восточная Азия? Какова природа этой части Азии? Как в Юго-Восточной Азии живут люди?

ТЕМА 7. АФРИКА (6 ч)

Общая характеристика Африки. Каковы особенности природы Африки? Чем различаются страны Африки?

Северная Африка. Где находятся страны Северной Африки? Что известно о прошлом этих стран? Какие природные районы можно выделить в Северной Африке? Чем различаются занятия населения этих стран?

Западная и Центральная Африка. Каковы размеры этой части Африки? Какова природа расположенных здесь стран? Какие народы проживают на территории Западной и Центральной Африки и чем они занимаются?

Восточная Африка. Где находятся страны Восточной Африки? Какова природа этих стран? Кто населяет страны Восточной Африки? Чем интересен остров Мадагаскар?

Южная Африка. Где находятся страны Южной Африки? Каковы особенности природы этих стран? Кто населяет Южную Африку?

ТЕМА 8. АМЕРИКА — НОВЫЙ СВЕТ (9 ч)

Северная Америка. Южная Америка. Общая характеристика. Каковы особенности природы Северной Америки? Каковы особенности природы Южной Америки?

Канада. Где находится Канада? Какова природа Канады? Как живут канадцы? Каковы особенности природы и населения самого большого в мире острова?

Особенности географического положения, государственного устройства и природы США. Где находятся США? Каково государственное устройство США? Каковы особенности рельефа, климата и внутренних вод США? В каких природных зонах располагается территория США?

Население и хозяйство США. Как происходило заселение территории США? Кто такие американцы и где они живут? Какие особенности имеет хозяйство США? Чем различаются районы США?

Центральная Америка и Вест-Индия. Какие страны находятся в Центральной Америке? Что такое Вест-Индия? Каковы природа, население и хозяйство Мексики? Каковы особенности стран Центральной Америки? Каковы особенности многочисленных островов Вест-Индии?

Бразилия. Где находится Бразилия и каковы ее размеры? Какова природа Амазонки? Каковы особенности природы Бразильского плоскогорья? Каковы главные черты населения и хозяйства Бразилии?

Хребты и нагорья Анд: от Венесуэлы до Чили. Какие страны называют Андскими? Каковы особенности рельефа Андских стран? Какие природные комплексы сформировались в Андских странах? Каковы особенности населения и хозяйства Андских стран? Чем знамениты Андские страны?

Лаплатские страны. Где находятся эти страны? Какова природа этих стран? Каковы отличительные черты населения и хозяйства Лаплатских стран?

ТЕМА 9. АВСТРАЛИЯ И ОКЕАНИЯ (4 ч)

Географическое положение и природа Австралии.

Какова природа Австралии? Почему Австралию можно назвать материком-заповедником? Австралийский Союз. Когда европейцы узнали об Австралии и заселили ее? Какие особенности характерны для современного населения и хозяйства Австралийского Союза?

Океания. Что такое Океания? Каковы особенности природы и населения Океании? Каковы особенности Меланезии? Каковы особенности Полинезии? Каковы особенности Микронезии? Как образуются коралловые рифы и атоллы?

ТЕМА 10. ПОЛЯРНЫЕ ОБЛАСТИ ЗЕМЛИ (3 ч)

Полярные области Земли. Что называют полярными областями Земли? Чем похожи и чем различаются Арктика и Антарктика? Что представляет собой сухопутная часть Арктики? Как люди исследовали полярные области Земли?

Антарктика. Каковы природные особенности Антарктики? Чем Антарктида отличается от других материков? Кто живет в Антарктиде?

Раздел III. Человек и планета: история взаимоотношений (3 ч)

История изменения природы Земли человеком. Как изменяли природу первобытные люди? Как воздействовало на природу древнее земледелие? Чем различается изменение природы человеком в древности в наши дни? Что происходит в земных оболочках под влиянием деятельности человека?

Изменение человеком природы материков. Почему у взаимоотношений человека и природы на разных материках Земли есть свои особенности? Как человек изменяет природу Евразии и Северной Америки? Как человек изменяет природу Южной Америки? Как человек влияет на природу Африки?

ГЕОГРАФИЯ РОССИИ. ПРИРОДА И НАСЕЛЕНИЕ. 8 КЛАСС (2 ч в неделю, всего 68 ч) **ВВЕДЕНИЕ (1 ч)**

Зачем мы изучаем географию России. География — один из способов познания окружающего мира. Разделы географической науки. География России и краеведение. Географический взгляд на мир.

Раздел I. Пространства России (7 ч)

Россия на карте мира. Какова доля России в территории и населении мира? Есть ли страна севернее и холоднее? Где находятся крайние точки России? Какова протяженность территории России?

Границы России. С какими странами граничит Россия на суше? Каковы морские границы России?

Россия на карте часовых поясов. Что такое поясное, декретное и летнее время? Где на Земле начинаются новые сутки?

Формирование территории России. Как начиналось освоение новых земель? Как происходило присоединение восточных территорий? Как происходило присоединение южных территорий? Как Россия закреплялась на Дальнем Востоке? Чем закончился период расширения территории государства?

Географическое изучение территории России. Какие главные задачи стоят перед географической наукой на первых этапах освоения и изучения новых территорий? Бывают ли

географические «закрытия»? Могут ли географы помочь преобразовать территорию? Каковы современные задачи географии России? Какие бывают источники географических знаний?

Практические работы. 1. Сравнение географического положения России и Канады. 2. Решение задач на определение поясного времени.

Раздел II. Природа и человек (39 ч)

ТЕМА 1. РЕЛЬЕФ И НЕДРА (5 ч)

Строение земной коры (литосферы) на территории России. Как определяют возраст и изучают геологическую историю развития Земли? Что такое геохронологическая шкала? Что такое тектонические структуры? Как образуются горы?

Важнейшие особенности рельефа России. Что представляют собой равнины России? Какие горные сооружения окаймляют равнины?

Современное развитие рельефа. Как внутренние силы Земли влияют на рельеф? Какова роль внешних сил в формировании рельефа? Как ледник изменял лик планеты? Как воды изменяют земную поверхность? Что такое эоловые формы рельефа? Как человек изменяет рельеф?

Использование недр. Какими рудными полезными ископаемыми богата Россия? Где добываются полезные ископаемые осадочного происхождения? Как добыча полезных ископаемых влияет на окружающую среду?

Практические работы. 4. Обозначение на контурной карте главных тектонических структур, наиболее крупных форм рельефа.

ТЕМА 2. КЛИМАТ (6 ч)

Общая характеристика климата России. В каких климатических поясах находится наша страна? Чем объяснить ярко выраженную сезонность климатических характеристик и холодную продолжительную зиму на территории нашей страны?

Закономерности циркуляции воздушных масс. Атмосферные фронты, циклоны и антициклоны. Каковы закономерности движения воздушных масс над территорией России? Как влияет на климат западный перенос воздушных масс? Какие особенности климата определяют континентальные воздушные массы? Что такое атмосферный фронт? Как меняется погода при движении атмосферных фронтов? Что такое циклон и антициклон? Как меняется погода при движении циклонов и антициклонов?

Распределение температур и осадков. Как влияют на распределение температур и осадков океаны и течения? Какой регион самый холодный? Каковы закономерности изменения количества осадков на территории страны?

Типы климата нашей страны. Чем характеризуются арктический и субарктический климаты? Какие климатические области выделяют в пределах умеренного климатического пояса? Чем характеризуется субтропический климат?

Климат и человек. Что такое комфортность климата? Почему нужно прогнозировать погоду? Какие особенности климата важны для ведения сельского хозяйства?

Практические работы. 7. Характеристика климатических областей с точки зрения условий жизни и хозяйственной деятельности людей. 8. Оценка влияния климатических условий на географию сельскохозяйственных культур. Работа с таблицей, агроклиматическими картами.

ТЕМА 3. БОГАТСТВО ВНУТРЕННИХ ВОД РОССИИ (4 ч)

Реки. Как распределена речная сеть по территории страны? Что такое река? Какие особенности рек важно знать человеку? Что такое расход воды в реке и годовой сток? Чем питаются и в каком режиме живут реки?

Озера, подземные воды, многолетняя мерзлота и ледники. Какого происхождения могут быть озерные котловины? Можно ли назвать подземные воды полезными ископаемыми? Почему многолетняя мерзлота — феномен природы? Каково значение современных ледников?

Человек и вода. Почему воду считают источником всего живого на Земле? Что происходит с рекой при строительстве на ней гидротехнических сооружений? Почему мелеют и исчезают реки? Зачем реки соединяют каналами? Какое значение имеют подземные воды для человека?

Практические работы. 11. Сравнительная оценка обеспеченности водными

ресурсами отдельных территорий России.

ТЕМА 4. ПОЧВЫ — НАЦИОНАЛЬНОЕ ДОСТОЯНИЕ РОССИИ (5 ч)

Почвы— «особое природное тело». Почему почвы называют «особым природным телом»? Какое строение имеют почвы?

География почв России. Почему на севере почвенный профиль маломощный? Какие типы почв наиболее распространены в России?

Почвы и урожай. Только ли количеством гумуса оценивается плодородие почв? Что такое механический состав почв? О какой почве говорят, что она структурная? Как можно поддерживать плодородие почв?

Рациональное использование и охрана почв. Почему важно рационально использовать и охранять почвы? Как система земледелия влияет на плодородие почв? Каковы важнейшие средства охраны почв? Как влияет на почвы хозяйственная деятельность?

Практические работы 12. Анализ почвенного профиля и описание условий его формирования.

ТЕМА 5. В ПРИРОДЕ ВСЕ ВЗАИМОСВЯЗАНО (4 ч)

Понятие о природном территориальном комплексе.

Что такое природный территориальный комплекс? От чего зависят свойства ПТК? Какие бывают природные комплексы? Для чего проводят физико-географическое районирование? Свойства природных территориальных комплексов.

Почему нельзя нарушать целостность природных территориальных комплексов? Как ритмичность ПТК влияет на ритм жизни человека? Какое значение имеет устойчивость ПТК?

Человек и ландшафты. Как человек влиял на ландшафт? Чем отличаются рукотворные ландшафты от естественных? Какие бывают природно-антропогенные ландшафты? Почему городские и промышленные ландшафты особенно «агрессивны» по отношению к окружающей среде? Чем отличается сельскохозяйственный ландшафт от природного? Как можно сохранить устойчивость рукотворных лесов? Почему культурный ландшафт можно считать образцом рукотворного?

Практические работы 13. Выявление взаимосвязей между природными компонентами на основе анализа соответствующей схемы.

ТЕМА 6. ПРИРОДНО-ХОЗЯЙСТВЕННЫЕ ЗОНЫ (11 ч)

Учение о природных зонах. Что такое природная зона? Почему природные зоны точнее было бы назвать природно-хозяйственными?

«Безмолвная» Арктика. Какие природные особенности Арктики препятствуют широкому освоению ее человеком? Чем занимаются в Арктике люди?

Чуткая Субарктика. Каковы особенности климата тундры и лесотундры? Как влияет мерзлота на природу? Чем отличаются тундровые ландшафты от лесотундровых? Каковы особенности взаимоотношений природы и человека на Севере? Как изменилось традиционное хозяйствование сегодня?

Таежная зона. Какими природными условиями отличается тайга? Какие бывают таежные леса? Почему изменяются таежные ландшафты? Каковы традиционные занятия людей, живущих в тайге? Как изменяется тайга сегодня?

Болота. Можно ли считать болота «гиблыми» местами России? Что же такое болото? Где распространены болота?

Зона смешанных широколиственно-хвойных лесов. Каковы особенности жизни и хозяйственной деятельности людей? Чем характеризуется зона смешанных лесов Восточно-Европейской равнины? В чем проявляется особенность муссонных лесов Дальнего Востока (или уссурийской тайги)?

Лесостепи и степи. Что такое современная лесостепь и степь? Чем отличаются природные условия лесостепей? Как используются лесостепи в сельском хозяйстве? Чем степи отличаются от лесостепей? Как характеризуются внутренние воды зоны степей и лесостепей? Почему изменился видовой состав и численность животного мира степей? Какое значение имеет зона степей?

Полупустыни, пустыни, субтропики. Каковы характерные особенности природы полупустынь? Как природные условия влияют на хозяйственную деятельность? В чем заключаются особенности природы пустынь? Каковы особенности природы субтропиков?

«Многоэтажность» природы гор. Что такое высотная поясность и от чего она зависит? Как высотная поясность проявляется в разных горах? Какие другие природные условия отличают горы от равнин? Чем характеризуется растительность и животный мир горных районов?

Человек и горы. Почему горы с давних времен привлекали человека? Какими видами хозяйственной деятельности занимаются люди в горах? Как горы влияют на жизнь людей?

Практические работы.

ТЕМА 7. ПРИРОДОПОЛЬЗОВАНИЕ И ОХРАНА ПРИРОДЫ (4 ч)

Природная среда, природные условия, природные ресурсы. Что такое природопользование?

Рациональное использование природных ресурсов. Как используются неисчерпаемые ресурсы? Как используются исчерпаемые возобновимые ресурсы? Что значит рационально использовать природные ресурсы? Почему важны рекреационные ресурсы?

Охрана природы и охраняемые территории. Какие бывают охраняемые территории?

Практические работы. 15. Составление описания природных особенностей одного из видов охраняемых территорий.

Раздел III. Население России (17 ч)

ТЕМА 8. СКОЛЬКО НАС — РОССИЯН? (2 ч)

Численность населения. Как менялась численность населения России? Сколько всего людей потеряла Россия вследствие демографических кризисов XX в.?

Воспроизводство населения. Как тип хозяйства связан с ростом численности населения? Как современное хозяйство и общество повлияло на воспроизводство населения России? Как на территории России происходил переход от традиционного типа воспроизводства населения к современному?

ТЕМА 9. КТО МЫ? (2 ч)

Соотношение мужчин и женщин (половой состав населения). Почему женщин в старшем возрасте больше, чем мужчин? Как можно увеличить продолжительность жизни? Какие факторы определяют преобладание мужчин или женщин в разных районах?

Возрастной состав населения России. О чем может рассказать половозрастная пирамида? Как различаются по возрастному составу отдельные районы страны? Как читать половозрастную пирамиду?

Практические работы. 16. Характеристика полового и возрастного состава населения на основе разных источников информации.

ТЕМА 10. КУДА И ЗАЧЕМ ЕДУТ ЛЮДИ? (3 ч)

Миграции населения России. Какое влияние оказали миграции на судьбу России? Что заставляет людей покидать привычные и обжитые места, родных и близких? Как переселения сказываются на характере и поведении людей? Как изменились направления миграций в 1990-е гг.?

Внешние миграции — в Россию и из нее. Была ли Россия изолирована от миграционного обмена с внешним миром? Кто выезжал из России в XX в.? Кто приезжает в Россию?

Территориальная подвижность населения. От каких причин зависит территориальная подвижность населения? Для чего важно изучать массовые передвижения населения?

Практические работы. 17. Изучение по картам изменения направления миграционных потоков во времени и в пространстве.

ТЕМА 11. ЧЕЛОВЕК И ТРУД (1ч)

География рынка труда. Какие этапы проходит человек в своей экономической жизни? Какую часть населения считают «трудовыми ресурсами»? Почему в отдельных районах России много безработных? Как чувствовать себя уверенно на рынке труда?

ТЕМА 12. НАРОДЫ И РЕЛИГИИ РОССИИ (3 ч)

Этнический состав населения. Что такое этнический состав? Как возникают этносы?

Этническая мозаика России. Как объединяются народы по языковому признаку? О чем говорит карта народов? Почему русский язык — это язык межнационального общения? Каково значение русского языка для народов России и его судьба вне ее?

Религии народов России. Какие религии традиционно исповедуются народами России? Каковы основные этапы формирования религиозной карты России? Как география религий влияет на внешнюю политику России?

ТЕМА 13. ГДЕ И КАК ЖИВУТ ЛЮДИ? (6 ч)

Плотность населения. Как охарактеризовать плотность населения? Для чего нужно знать плотность населения?

Расселение и урбанизация. Что такое расселение? Что такое урбанизация? В чем причины роста городов? Чем городской образ жизни отличается от сельского?

Города России. Как росли города в России? Какие функции выполняют города? Где живут горожане? Какие районы России самые городские и самые сельские? Что могут рассказать о городах России карты из школьного атласа?

Сельская Россия. Почему в сельских поселениях живет гораздо меньше людей, чем в городах? Как разумнее использовать сельскую местность? Как происходит урбанизация в сельской местности?

Практические работы. 18. Изучение особенностей размещения народов России по территории страны на основе работы с картой, сравнение географии расселения народов и административно-территориального деления России. 19. Выделение на к/к главной полосы расселения. Объяснение различий в плотности населения отдельных территорий страны. Отбор необходимых тематических карт для выполнения задания. 20. Изучение фрагментов карт с целью выявления факторов, определивших своеобразие рисунка заселения территории. 21. Обозначение на контурной карте городов-миллионеров, объяснение особенностей их размещения на территории страны.

Выявление особенностей географического положения района своего проживания.

Характеристика реки с точки зрения возможностей её хозяйственного использования.

Выявление взаимосвязей и взаимозависимости природных условий и условий жизни, быта, трудовой деятельности и отдыха людей в разных природных зонах.

ГЕОГРАФИЯ РОССИИ. ХОЗЯЙСТВО И ГЕОГРАФИЧЕСКИЕ РАЙОНЫ. 9 КЛАСС (2 ч в неделю, всего 68 ч)

ВВЕДЕНИЕ (1 ч)

Роль экономической и социальной географии в жизни современного общества.

Раздел I. Хозяйство России (20 ч)

ТЕМА 1. ОБЩАЯ ХАРАКТЕРИСТИКА ХОЗЯЙСТВА. ГЕОГРАФИЧЕСКОЕ РАЙОНИРОВАНИЕ (4 ч)

Понятие хозяйства. Его структура. Что понимают под словами «экономика», «хозяйство»? Какова структура хозяйства? Что такое межотраслевые комплексы?

Этапы развития хозяйства. Какие этапы проходят страны мира в своем экономическом развитии? Как меняется структура промышленности? Какие этапы развития прошла экономика России?

Географическое районирование. Как можно проводить районирование территории? Каковы особенности административно-территориального устройства России?

ТЕМА 2. ГЛАВНЫЕ ОТРАСЛИ И МЕЖОТРАСЛЕВЫЕ КОМПЛЕКСЫ (16 ч)

Сельское хозяйство. Растениеводство. В чем заключаются особенности сельского хозяйства? Какие культуры относят к техническим?

Животноводство. Зональная специализация сельского хозяйства. В чем заключаются главные особенности животноводства? Каков отраслевой состав животноводства?

Агропромышленный комплекс. Легкая и пищевая промышленность. Что такое агропромышленный комплекс? Почему возникли проблемы 3-го звена АПК? Каковы основные особенности пищевой промышленности? Какова география легкой промышленности?

Лесной комплекс. Какие отрасли входят в состав лесного комплекса? Кто является основным потребителем древесины? Каковы задачи развития лесного комплекса?

Топливо-энергетический комплекс. Топливная промышленность. Как изменяется роль отдельных видов топлива? Каково значение угля в хозяйстве страны? Где расположены главные угольные месторождения? Почему в угольных районах обострились социальные проблемы? Каковы особенности размещения нефтяной промышленности? Почему газовая промышленность стала самой перспективной отраслью промышленности? Какова роль нефти и газа во внешней торговле?

Электроэнергетика. Зачем создают энергосистемы? Каковы особенности различных типов электростанций и их размещения?

Металлургический комплекс. Почему металл называют «хлебом» экономики? В чем особенности металлургического производства? Какие факторы влияют на размещение предприятий черной металлургии? Где размещены металлургические заводы? Каковы особенности размещения предприятий цветной металлургии?

Машиностроительный комплекс. Каковы роль и место машиностроения в жизни страны? От чего зависит размещение машиностроительных предприятий? Какое значение имеют машиностроительные заводы в хозяйстве страны?

Химическая промышленность. Почему химическая промышленность является уникальной отраслью народного хозяйства? Из каких отраслей состоит химическая промышленность? Где производят минеральные удобрения? Какие производства составляют основу химии полимеров?

Транспорт. Каково значение транспорта в России? Каковы отличительные черты транспортной сети страны? Каковы особенности развития различных видов транспорта в России? Какие проблемы необходимо решать транспортному комплексу страны?

Информационная инфраструктура. В чем состоит значение информации для современного общества? Как средства телекоммуникации влияют на территориальную организацию общества? Влияет ли информационная инфраструктура на образ жизни людей?

Сфера обслуживания. Рекреационное хозяйство. Каков состав сферы услуг и особенности размещения ее предприятий? Какие особенности отличают рекреационное хозяйство от других отраслей?

Территориальное (географическое) разделение труда. Как возникает территориальное разделение труда? Какие условия позволяют успешно развиваться территориальному разделению районов? Как меняется территориальное разделение труда?

Практические работы. 1. Объяснение зональной специализации сельского хозяйства на основе анализа и сопоставления нескольких тематических карт. 2. Чтение карт, характеризующих особенности географии отраслей ТЭК (основные районы добычи, транспортировка, переработка и использование топливных ресурсов). 3. Объяснение влияния различных факторов на размещение металлургического производства. 4. Изучение особенностей внутриотраслевых связей на примере машиностроения или лесного комплекса. 5. Составление схемы межотраслевых связей химической промышленности. 6. Сравнение транспортной обеспеченности отдельных районов России (на основе карт). 7. Обозначение на контурной карте главных промышленных и сельскохозяйственных районов страны. Сравнение их размещения с главной полосой расселения и благоприятными по природным условиям жизни населения положением территорий. 8. Объяснения возникновения экологических проблем, связанных с промышленным производством, с/х и транспортом. Выделение группы отраслей, оказавших наибольшее воздействие на состояние окружающей среды, её качество.

Раздел II. Районы России (45 ч)

ТЕМА 3. ЕВРОПЕЙСКАЯ ЧАСТЬ РОССИИ (26 ч)

Восточно-Европейская равнина. Какие формы рельефа наиболее характерны для Восточно-Европейской равнины? Чем отличается климат европейской части России? Каковы главные особенности речной системы Европейской России? Каковы наиболее характерные черты современных ландшафтов Русской равнины?

Волга. Какие ландшафты можно наблюдать, путешествуя по Волге? Как Волга стала стержнем единого водного пути? Как деятельность человека по преобразованию великой реки отразилась на природе Поволжья, на жизни самого человека?

Центральная Россия

Центральная Россия: состав, географическое положение.

Что такое Центральная Россия? Почему территория, находящаяся на западной границе страны, называется Центральной Россией?

Центральный район: особенности населения. Почему Центральный район считается ядром формирования русского народа? Почему для Центрального района характерна наибольшая контрастность в жизни населения? Почему так важен человеческий потенциал?

Хозяйство Центрального района. Какие этапы в своем развитии прошло хозяйство района? Какие изменения в хозяйстве района произошли в последние годы?

Москва — столица России. Какова роль Москвы как инновационного центра? В чем заключаются столичные функции Москвы? Что такое Московская агломерация?

Города Центрального района. Типы городов. Памятники истории и культуры. Современные функции городов.

Центрально-Черноземный район. Какие этапы можно выделить в развитии района? В чем особенности территориальной структуры и городов района?

Волго-Вятский район. В чем заключается специфика района? Чем интересен Нижний Новгород?

Северо-Западный район

Географическое положение и природа. Каковы природные особенности Балтийского моря? Почему Ладожское озеро издавна привлекало к себе людей?

Города на старых водных торговых путях. Какие города возникли на водных путях Северо-Запада? Каковы современные проблемы старых городов Северо-Запада?

Санкт-Петербург — новый «хозяйственный узел» России. Как шло формирование нового крупнейшего промышленного центра России? Как изменилась роль Санкт-Петербурга в советское время? Какие новые хозяйственные задачи приходится решать Санкт-Петербургу после распада СССР?

Санкт-Петербург — «вторая столица России». Почему Санкт-Петербург называют городом-музеем?

Калининградская область. Как Калининградская область стала субъектом Российской Федерации? Какое значение имеет Калининградская область для хозяйства России?

Европейский Север

Географическое положение и природа. Как влияет северное положение на хозяйственную деятельность людей? Каково влияние морей на жизнь района?

Этапы развития хозяйства. Почему XVII в. стал периодом расцвета хозяйства Севера? Как Санкт-Петербург повлиял на хозяйственную активность Севера? Какую новую роль стал играть Север в советский период? Какие изменения происходят в хозяйстве Севера в новых хозяйственных условиях?

Роль Европейского Севера в развитии русской культуры.

Какую роль играли монастыри в развитии русской культуры? Какие художественные промыслы прославляли Север? Может ли «топорная работа» вызывать восхищение у людей? Чем отличались северные сельские избы и городской дом?

Поволжье

Географическое положение и природа. Каковы особенности экономико-географического положения? В чем проявляется своеобразие природных условий? Что из себя представляют современные ландшафты Поволжья? Какими природными ресурсами богато Поволжье?

Население и хозяйство. Каковы основные этапы хозяйственного освоения территории? Каковы особенности состава населения? Что представляет собой современное хозяйство района? Какие основные факторы способствовали становлению крупнейших городов Поволжья? Чем может быть известен небольшой город?

Северный Кавказ

Природные условия. Каковы особенности рельефа Северного Кавказа? Чем объясняется разнообразие климатических ресурсов? Каковы особенности водных и почвенных ресурсов?

Хозяйство района. На развитие каких отраслей хозяйства влияют агроклиматические ресурсы? Как используются рекреационные ресурсы? Развитию каких отраслей способствовало

богатство полезными ископаемыми? Какие отрасли промышленности являются ведущими в районе?

Народы Северного Кавказа. Как складывалась этническая карта района? Каковы особенности культуры народов Кавказа?

Южные моря России. В чем заключается своеобразие Черного моря? Каковы проблемы Азовского моря? Когда Каспийское море стали осваивать русские купцы? Исчезнет ли когда-нибудь Каспийское море? Чем богато Каспийское море?

Урал

Географическое положение и природа. В чем заключается специфика географического положения Урала? Как образовались Уральские горы и их минеральные богатства? С чем связано необычайное природное разнообразие Урала?

Этапы развития и современное хозяйство. Как шло развитие горнозаводской промышленности Урала? Какова была роль Урала в Великой Отечественной войне? Каковы особенности современного этапа развития Уральского региона?

Население и города Урала. Проблемы района. Какие народы живут на Урале? Какова особенность рисунка размещения городов Урала? Как рождались города Урала? Какие проблемы тяготеют Урал как старопромышленный район России? Где наиболее «болевы точки» в цепи экологических проблем региона?

Практические работы. 9. Обозначение на контурной карте основных объектов природы Восточно-Европейской равнины. 10. Определение по картам и оценка ЭГП Центральной России. 11. Описание одного из центров природных художественных промыслов Центральной России. 12. Составление географического описания путешествия от Финского залива до Рыбинска водным путем. 13. Выбор города в качестве региональной столицы Европейского Севера. 14. Описание одного из культурных или природных памятников Севера на основе работы с разными источниками информации. 15. Обозначение на контурной карте крупнейших городов Поволжья. Сравнительная оценка двух городов (по выбору) по транспортно-географическому положению, историко-культурной и хозяйственной роли в жизни страны. 16. Сравнение западной и восточной частей Северного Кавказа по природным условиям, развитию АПК и рекреационного хозяйства. 17. Составление географического описания Среднего Урала по картам.

ТЕМА 4. АЗИАТСКАЯ ЧАСТЬ РОССИИ (16 ч)

Природа Сибири. Каков рельеф Сибири? Чем отличается климат Сибири? Каковы условия хозяйственной деятельности в сибирских ландшафтах? Какими природными особенностями характеризуются сибирские реки?

Природа и ресурсы гор Южной Сибири. Какими полезными ископаемыми богаты горы Южной Сибири? Каковы особенности климата и горных рек? Чем характеризуется растительный мир горных районов?

Арктические моря. В чем проявляется суровость климата северных морей? Какое значение имело освоение Северного морского пути? Чем отличаются друг от друга арктические моря?

Население Сибири. Как формировалась этническая карта Сибири? Как начиналось русское заселение Сибири? Кто такие семейские? Чем старожилы Сибири отличаются от новоселов?

Хозяйственное освоение Сибири. Как осваивалась Сибирь? Как осваивалась Сибирь в советское время? Каковы различия в освоенности территории Сибири?

Западная Сибирь

Природные условия и ресурсы. Чем отличается природа Западной Сибири? Какие природно-хозяйственные зоны представлены в районе? Почему в Западной Сибири сосредоточены крупнейшие месторождения нефти и газа?

Хозяйство района. Какое значение имеет топливная промышленность района? Как изменилось экономико-географическое положение сибирской металлургии? Какие другие отрасли развиты в Западной Сибири?

Восточная Сибирь

Природные условия и ресурсы. Почему Восточная Сибирь, расположенная на древней платформе, имеет возвышенный характер рельефа? Какими полезными ископаемыми богата

Восточная Сибирь? Почему разрабатываются не все угольные месторождения района? Почему реки Восточной Сибири благоприятны для строительства ГЭС? В какой природной зоне располагается большая часть Восточной Сибири?

Байкал. Почему Байкал называют морем? Откуда же берется чистая вода Байкала? Как образовалась озерная котловина? Какое влияние оказывает озеро на окружающую территорию? Какие из обитателей встречаются только в Байкале? Как ведется хозяйство на берегах озера?

Хозяйство района. Какие условия способствовали развитию цветной металлургии Восточной Сибири? Какова роль ВПК в хозяйстве Восточной Сибири? Каковы особенности развития лесопромышленного комплекса? Как развивается топливная промышленность Восточной Сибири? Какое значение имеет сельское хозяйство района?

Дальний Восток

Формирование территории. Когда русские появились на Дальнем Востоке? Как возникла Русская Америка? Как добирались до Русской Америки? Как завершилась история Русской Америки? Какова предыстория современной российско-китайской границы? Как русские снова появились на Амуре? Как формировалась русско-японская граница? Какие задачи решались Россией на Дальнем Востоке? Каковы современные границы района?

Природные условия и ресурсы. В чем заключается своеобразие природы Дальнего Востока? Каковы природные различия на Дальнем Востоке? Каковы минеральные ресурсы Дальнего Востока? Как проявляются опасные природные явления?

Моря Тихого океана. Каковы отличительные особенности Берингова моря? Каковы особенности природы и природных ресурсов Охотского моря? Каковы характерные черты Японского моря?

Население района. Где расселялись люди на Дальнем Востоке? Чем отличается национальный состав населения? Каковы отличительные особенности современного населения?

Хозяйство района. Какие отрасли определяют «лицо» Дальневосточного региона? Какие виды транспорта играют основную роль в районе?

Практические работы. 18. Описание путешествия из Екатеринбурга до Владивостока по Транссибирской магистрали (города и реки, встречающиеся на пути, изменение ландшафта, впечатления). 19. Обозначение на к/к и комплексное физико-географическое районирование и экономико-географическое описание района Крайнего Севера с использованием источников географической информации. 20. Сравнительная характеристика природных условий и ресурсов морей Дальнего Востока. 21. Комплексная характеристика Якутии как географического района с использованием разных источников информации. 22. Составление сравнительной таблицы, отражающей различие районов России (на основе работы с текстом, картами учебника и статистическими материалами).

ТЕМА 5. РОССИЯ В МИРЕ (3 ч)

Чем богата Россия? Как изменялась роль России в мировом хозяйстве? Какую роль играла Россия в мировой политике?

Практические работы 23. Работа со статистическими с целью выявления уровня экономического и социального развития России в сравнении с показателями других стран мира. 24. Работа с материалами средств массовой информации с целью характеристики изменений в экономической и политической жизни России.

ТЕМАТИЧЕСКОЕ ПЛАНИРОВАНИЕ

5 класс

№ п/п	Тема урока	Количество часов	Электронные цифровые образовательные ресурсы
1	Что изучает география? Географические объекты, процессы и явления	1	Библиотека ЦОК https://m.edsoo.ru/88650186
2	Географические методы изучения объектов и явлений. Практическая работа "Организация фенологических наблюдений в природе: планирование, участие в групповой работе, форма систематизации данных"	1	Библиотека ЦОК https://m.edsoo.ru/886502ee
3	География в древности. Практическая работа "Сравнение карт Эратосфена, Птолемея и современных карт по предложенным учителем вопросам"	1	Библиотека ЦОК https://m.edsoo.ru/8865041a
4	География в средние века.	1	Библиотека ЦОК https://m.edsoo.ru/88650528
5	Эпоха Великих географических открытий	1	Библиотека ЦОК https://m.edsoo.ru/88650640
6	Географические открытия XVII—XIX вв. Поиски Южной Земли — открытие Австралии	1	Библиотека ЦОК https://m.edsoo.ru/88650924
7	Русские путешественники и мореплаватели. Первая русская кругосветная экспедиция	1	Библиотека ЦОК https://m.edsoo.ru/88650b04
8	Мы во Вселенной. Учимся с "Полярной звездой"	1	Библиотека ЦОК https://m.edsoo.ru/88651d92
9	Практическая работа "Обозначение на контурной карте географических объектов, открытых в разные периоды"	1	Библиотека ЦОК https://m.edsoo.ru/88650776
10	Географические исследования в XX в. Географические открытия Новейшего времени.	1	Библиотека ЦОК https://m.edsoo.ru/88650c26
11	Движения Земли.	1	Библиотека ЦОК https://m.edsoo.ru/88652008
12	Солнечный свет на Земле	1	Библиотека ЦОК https://m.edsoo.ru/886521c0
13	Практическая работа "Выявление закономерностей изменения продолжительности дня и высоты Солнца над горизонтом в зависимости	1	Библиотека ЦОК https://m.edsoo.ru/886522ec

	от географической широты и времени года на территории России"		
14	Обобщающее повторение. Контрольная работа по теме "Земля — планета Солнечной системы"	1	
15	Виды изображения земной поверхности. Планы местности.	1	Библиотека ЦОК https://m.edsoo.ru/88650d70
16	Земная поверхность на плане и карте. Условные знаки. Масштаб.	1	Библиотека ЦОК https://m.edsoo.ru/88650f0a
17	Земная поверхность на плане и карте. Изображение на планах местности неровностей земной поверхности. Абсолютная и относительная высоты.	1	Библиотека ЦОК https://m.edsoo.ru/88651252
18	Практическая работа "Определение направлений и расстояний по плану местности"	1	Библиотека ЦОК https://m.edsoo.ru/88651090
19	Ориентирование по плану местности. Практическая работа "Составление описания маршрута по плану местности"	1	Библиотека ЦОК https://m.edsoo.ru/8865139c
20	Географическая карта. Различия глобуса и географических карт.	1	Библиотека ЦОК https://m.edsoo.ru/886514b4
21	Градусная сетка. Параллели и меридианы.	1	Библиотека ЦОК https://m.edsoo.ru/886516bc
22	Географические координаты. Географическая широта.	1	Библиотека ЦОК https://m.edsoo.ru/886519be
23	Географические координаты. Географическая долгота. Практическая работа "Определение географических координат объектов и определение объектов по их географическим координатам"	1	Библиотека ЦОК https://m.edsoo.ru/88651ad6
24	Использование карт в жизни и хозяйственной деятельности людей. Практическая работа "Определение направлений и расстояний по карте полушарий"	1	Библиотека ЦОК https://m.edsoo.ru/88651bf8
25	Обобщающее повторение. Контрольная работа по разделу "Изображения земной поверхности"	1	
26	Земная кора - верхняя часть литосферы. Строение земной коры.	1	Библиотека ЦОК https://m.edsoo.ru/886525b2
27	Горные породы, минералы и полезные ископаемые.	1	Библиотека ЦОК https://m.edsoo.ru/8865240e

28	Движения земной коры. Землетрясения.	1	Библиотека ЦОК https://m.edsoo.ru/88652724
29	Движения земной коры. Вулканы.	1	Библиотека ЦОК https://m.edsoo.ru/88652972
30	Рельеф земли. Равнины. Практическая работа "Описание равнины по физической карте"	1	Библиотека ЦОК https://m.edsoo.ru/88652bf2
31	Рельеф Земли. Горы. Практическая работа " Описание горной системы по физической карте"	1	Библиотека ЦОК https://m.edsoo.ru/88652e68
32	Учимся с "Полярной звездой"	1	Библиотека ЦОК https://m.edsoo.ru/88652f9e
33	Человек и литосфера	1	Библиотека ЦОК https://m.edsoo.ru/88652d50
34	Контрольная работа по теме "Литосфера — каменная оболочка Земли"	1	
ИТОГ		34	

6 класс

№ п/п	Тема урока	Количество часов
1	Вращение Земли и его следствия.	1
2	Географические координаты.	1
3	Урок-практикум. Определение географических координат точки по глобусу.	1
5	Ориентирование по плану и на местности.	1
6	Урок-практикум. Составление плана местности.	1
7	Многообразие карт.	1
8	Урок-практикум. Работа с картой.	1
9	Свойства вод Мирового океана.	1
10	Движение вод в Мировом океане.	1
11	Движение литосферных плит.	1
12	Землетрясения: причины и последствия.	1
13	Вулканы.	1
14	Изображение рельефа на планах местности и географических картах.	1
15	Горы.	1
16	Равнины.	1
17	Температура воздуха.	1
18	Атмосферное давление. Ветер.	1

19	Облака и атмосферные осадки.	1
20	Погода и климат.	1
21	Урок-практикум. Работа с климатическими картами.	1
22	Урок-практикум. Наблюдение за погодой.	1
23	Реки в природе и на географических картах.	1
24	Озёра.	1
25	Подземные воды, болота, ледники.	1
26	Урок обобщения и контроля знаний по теме раздела. Промежуточная аттестация.	1
27	Закономерности распространения живых организмов на Земле.	1
28	Почва как особое природное тело.	1
29	Понятие о географической оболочке.	1
30	Природные комплексы как части географической оболочки.	1
31	Природные зоны Земли.	1
32	Стихийные бедствия и человек.	1
33	Урок обобщения и контроля знаний по теме раздела	1
34	Итоговая контрольная по курсу «География. Землеведение».	1
ИТОГ		34

7 класс

№п/п	Наименование разделов и тем	Кол-во часов
1	География в современном мире. Техника безопасности на уроке.	1
2	Материки, части света и страны.	1
3	Разнообразие стран современного мира	1
4	Практическая работа 1 Источники страноведческой информации.	1
5	Практическая работа 2 Карта— один из основных источников страноведческой информации.	1
6	Расселение человека по земному шару.	1
7	Численность и размещение населения мира. Практическая работа 3 «Анализ размещения населения в мире (на примере одного или нескольких материков) по карте «Плотность населения мира».	1
8	Человеческие расы.	1
9	Народы мира.	1
10	Городское и сельское население. Крупнейшие города мира. Профессии на селе и в городе.	1
11	Возникновение и развитие хозяйства	1
12	Современное хозяйство мира.	1
13	Итоговый урок по разделу: Земля – планета людей	1
14	Мировой океан и его значение для человечества.	1
15	Атлантический океан - самый молодой и освоенный	1
16	Особенности природы и хозяйственного использования	1

	Индийского океана	
17	Тихий океан - самый большой и глубокий	1
18	Северный Ледовитый океан - самый маленький и холодный	1
19	Итоговый урок по теме: Океаны.	1
20	Евразия. Географическое положение	1
21	Рельеф Евразии	1
22	Климат Евразии Практическая работа 4 Описание климатической диаграммы города и выявление основных факторов формирования морского климата (на примере Лондона).	1
23	Внутренние воды и природные зоны Евразии	1
24	Северная Европа.	1
25	Средняя Европа. Британские острова. Великобритания и Ирландия.	1
26	Франция и страны Бенилюкса	1
27	Германия и Альпийские страны Практическая работа 5 Составление по картам атласа и дополнительным источникам комплексной характеристики одной из стран Европы.	1
28	Польша, Чехия, Словакия, страны Балтии	1
29	Белоруссия, Украина и Молдавия	1
30	Южная Европа, Страны на Пиренейском полуострове	1
31	Страны на Апеннинском полуострове Практическая работа 6 Подготовка краткого туристического проспекта «Достопримечательности страны» (на примере Италии).	1
32	Дунайские и Балканские страны	1
33	Россия – самая большая по площади страна мира	1
34	Природа, население и хозяйство России	1
35	Закавказье.	1
36	Юго - Западная Азия. Практическая работа 7 Нанесение на контурную карту месторождений полезных ископаемых (на примере стран Юго-Западной Азии).	1
37	Центральная Азия.	1
38	Китай и Монголия	1
39	Япония и страны на Корейском полуострове	1
40	Южная Азия. Практическая работа 8 Характеристика муссонного климата (на примере полуострова Индостан).	1
41	Юго - Восточная Азия	1
42	Итоговый урок по теме : Евразия	1
43	Общая характеристика Африки.	1
44	Северная Африка	1
45	Западная Африка и Центральная Африка Практическая работа 9 Изучение отличительных особенностей хозяйства отдельных стран или регионов материка (по выбору)	1
46	Восточная Африка.	1
47	Южная Африка	1
48	Итоговый урок по теме : Африка	1
49	Северная Америка. Южная Америка. Общая характеристика	1

50	Канада.	1
51	США. Географическое положение, государственное устройство и природа	1
52	Население и хозяйство США. Африка Практическая работа 10 Изучение региональных различий в природе и хозяйстве страны (на примере США).	1
53	Центральная Америка и Вест-Индия	1
54	Бразилия. Практическая работа 11 Составление комплексной характеристики реки (на примере Амазонки или Параны).	1
55	Хребты и нагорья Анд: от Венесуэлы до Чили	1
56	Лаплатские страны.	1
57	Итоговый урок по теме : Америка-Новый Свет.	1
58	Географическое положение и природа Австралии. Практическая работа 12 Анализ факторов, определяющих климат Австралии.	1
59	Австралийский Союз.	1
60	Океания. Практическая работа 13 Географическое описание острова (на примере Новой Гвинеи или одного из островов Новой Зеландии).	1
61	Итоговый урок по теме : Австралия и Океания.	1
62	Полярные области Земли.	1
63	Антарктика	1
64	Итоговый урок по разделу: Океаны, материки и страны мира..	1
65	Промежуточная аттестация по курсу: География.Страноведение.7класс.	
66	История изменения природы Земли человеком. Экскурсия в аграрный колледж.	1
67	Изменение человеком природы материков.	1
68	Обобщение знаний по курсу: География.Страноведение.7класс.	1
ИТОГ		68

8 класс

№урока	Тема урока	Количество часов
1	Географизация современной жизни человека.	1
2	Россия на карте мира. Практическая работа 1 «Сравнение географического положения России и Канады» (оценочная)	1
3	Границы России. Практическая работа 2 «Обозначение на контурных картах пограничных государств» (оценочная)	1
4	Россия на карте часовых поясов. Практическая работа 3 «Решение задач на определение поясного времени»	1
5	Входная контрольная работа.	1
6	Формирование территории России.	1

7	Географическое изучение территории России.	1
8	Обобщение и коррекция знаний по разделу “Пространства России” К.Р.№1	1
9	Строение земной коры (литосферы) на территории России	1
10	Особенности рельефа России. Практическая работа 4 «Обозначение на к/к крупных форм рельефа, главных тектонических структур»	1
11	Современное развитие рельефа	1
12	Использование недр	1
13	Контроль знаний по теме «Рельеф и недра России» К.Р.№2	
14	Общая характеристика климата России	
15	Закономерности циркуляции воздушных масс	
16	Распределение температур и осадков	1
17	Типы климата нашей страны. Практическая работа 5 «Характеристика климатических поясов и областей с точки зрения условий жизни и хозяйственной деятельности людей»	1
18	Климат и человек. Практическая работа 6 «Оценка влияния климатических условий на географию сельскохозяйственных культур (по таблице и агроклиматическим картам)»	1
19	Обобщающее повторение по теме «Климат» К.Р.№3	1
20	Внутренние воды России. Реки. Практическая работа 7 «Обозначение на контурной карте крупных рек» (оценочная)	1
21	Реки. Практическая работа 8 «Характеристика реки с точки зрения возможностей хозяйственного ее использования» (оценочная)	1
22	Озера, подземные воды, болота, многолетняя мерзлота и ледники	1
23	Человек и вода. Практическая работа 9 «Сравнительная оценка обеспеченности водными ресурсами отдельных территорий»	1
24	Почвы - национальное достояние страны	1
25	Почвы - особое природное тело	1
26	География почв России	1
27	Почвы и урожай	1
28	Рациональное использование и охрана почв	1
29	Контроль знаний по теме «Почвы и внутренние воды России» К.Р.№4	1
30	Понятие о ПТК	1
31	Свойства ПТК	1
32	Человек в ландшафте	1
33	Учение о природных зонах	1
34	«Безмолвная Арктика»	1
35	Чуткая Субарктика. Практическая работа 10 «Выявление взаимосвязей между природными компонентами в природной зоне» (оценочная)	1
36	Таежная зона	1
37	Болота	1
38	Зона смешанных широколиственно-хвойных лесов	1
39	Лесостепи и степи. Практическая работа 11 «Выявление взаимосвязи и взаимозависимости природных условий и условий жизни, быта, трудовой деятельности людей в разных природных зонах»	1

40	Полупустыни, пустыни, субтропики	1
41	Высотная поясность	1
42	Человек и горы	1
43	Обобщающее повторение по теме «Природно-хозяйственные зоны» К.Р.№5	1
44	Природная среда, природные условия, природные ресурсы	1
45	Рациональное использование природных ресурсов	1
46	Охрана природы и охраняемые территории. Практическая работа 12 «Работа с картой и таблицей охраняемых территорий. Составление описания природных особенностей одного из охраняемых территорий» (оценочная)	1
47	Численность населения России. Практическая работа 13 «Чтение и анализ графиков изменения численности и естественного движения населения России»	1
48	Воспроизводство населения	1
49	Половозрастной состав населения. Практическая работа 14 «Характеристика половозрастного состава населения страны на основе разных источников информации»	1
50	Миграция населения. Территориальная подвижность населения. Практическая работа 15 «Изучение по картам изменения миграционных потоков во времени и пространстве»	1
51	География рынка труда. Практическая работа 16 «Анализ графика, отражающего этапы экономической жизни населения»	1
52	Этнический состав населения России. Практическая работа 17 «Изучение таблицы приложения “Народы России” и схемы “Дерево языков” для ознакомления с классификацией народов России, основанной на родстве языков (по семьям и группам)» (оценочная)	1
53	Религии народов России. Практическая работа 18 «Изучение особенностей географии религий страны на основе использования карт»	1
54	Плотность населения России. Практическая работа 19 «Выделение на контурной карте Главной полосы расселения, выявление различий в показателях плотности населения отдельных территорий страны»	1
55	Расселение и урбанизация. Практическая работа 20 «Изучение фрагментов карт с целью выявления факторов, определивших своеобразие рисунка заселения территории»	1
56	Города России. Практическая работа 21 «Нанесение на контурную карту городов-миллионеров, объяснение особенностей их размещения на территории страны» (оценочная)	1
57	Сельская Россия	1
58	Повторение и обобщение знаний по курсу «Природа и население России»	1
59	Контроль знаний по разделу «Население России» К.Р.№6	1
60	Итоговая контрольная работа за 8 класс. Промежуточная аттестация.	1
61	ФГП Архангельской обл. Практическая работа 22 «ФГП Архангельской области» (оценочная)	1
62	Геологическое строение, рельеф и минеральные ресурсы. Практическая работа 23 «Установление взаимосвязи	1

	<i>тектонических структур, рельефа и полезных ископаемых» (оценочная)</i>	
63	Климат и агроклиматические ресурсы	1
64	Внутренние воды и водные ресурсы	1
65	Почвы и почвенные ресурсы	1
66	Растительный и животный мир. Охрана природы	1
67	Обобщающее повторение по теме «Природные ресурсы и ПТК Архангельской обл»	1
68	Повторение по курсу географии 8 класса	1
	ИТОГ	68

9 класс

№ пп	Тема урока	Количество часов
1.	Что изучает экономическая и социальная география России.	1
2.	ЭГП и ПГП России. ПР№1 «Составление описания ЭГП России по типовому плану. Нанесение на к.к. соседних с РФ стран».	1
3.	Формирование территории России.	1
4.	Административно- территориальное устройство России.	1
5.	Админист.- террит. устройство России. ПР№2 «Обозначение на к/карте субъектов РФ различных видов».	1
6.	Районирование территории России.	1
7.	Урок контроля и коррекции знаний по теме "Россия на карте"	1
8.	Природные условия России.	1
9.	Природные ресурсы России.	1
10.	ПР №3 «Расчёт ресурсообеспеченности территории России по отдельным видам природных ресурсов (минеральных, биологических, водных, земельных и т.д.)».	1
11.	Хозяйственная деятельность и изменение природной среды.	1
12.	Численность населения России.	1
13.	ПР №4 «Расчёт параметров естественного движения населения: естественного прироста, рождаемости, смертности, показателя естественного прироста, смертности, рождаемости».	1
14.	Размещение населения России.	1
15.	Миграции населения.	1
16.	Сельская форма расселения.	1

17.	Городская форма расселения.	1
18.	Этнический и религиозный состав населения России. ПР №5 «Определение по картам атласа ареалов компактного проживания крупнейших народов России».	
19.	Трудовые ресурсы и рынок труда.	1
20.	Урок обобщения и контроля знаний по теме «Население России».	1
21.	Национальная экономика.	1
22.	ПР №6 «Составление схемы отраслевой структуры народного хозяйства России».	1
23.	Факторы размещения производства.	1
24.	Топливо- энергетический комплекс (ТЭК). Нефтяная и газовая промышленность.	1
25.	ТЭК. Угольная промышленность. ПР №7 «Описание отрасли по типовому плану».	1
26.	ТЭК. Электроэнергетика.	1
27.	Металлургический комплекс. Черная металлургия.	1
28.	Металлургический комплекс. Цветная металлургия.	1
29.	Машиностроительный комплекс.	1
30.	Машиностроительный комплекс.	1
31.	Химическая промышленность. ПР №8 «Составление схемы межотраслевых связей отрасли промышленности».	1
32.	Лесная промышленность.	1
33.	Агропромышленный комплекс. Растениеводство.	1
34.	Агропромышленный комплекс. Животноводство.	1
35.	Зональная специализация сельского хозяйства.	1
36.	ПР № 9 «Анализ потенциальных возможностей территорий природных зон для развития сельского хозяйства».	1
37.	Пищевая и легкая промышленность.	1
38.	Транспортный комплекс. ПР № 10 «Описание транспортного узла»	1
39.	Нематериальная сфера хозяйства.	1

40.	Европейский Север. Общие сведения. ПР № 11 «Описание экономико-географического положения района».	1
41.	Европейский Север. Население, природные ресурсы и хозяйство.	
42.	ПР № 12 «Составление комплексного описания района по типовому плану».	1
43.	Европейский Северо-Запад. Общие сведения.	1
44.	Европейский Северо-Запад. Население, природные ресурсы и хозяйство.	1
45.	Центральная Россия. Общие сведения.	1
46.	Центральная Россия. Население и природные ресурсы.	1
47.	Центральная Россия. Хозяйство.	1
48.	Европейский Юг. Общие сведения. ПР № 13 «Сравнительная характеристика географического положения Европейского Севера и Европейского Юга».	1
49.	Европейский Юг. Население, природные ресурсы и хозяйство.	1
50.	Поволжье. Общие сведения.	1
51.	Поволжье. Население, природные ресурсы и хозяйство.	1
52.	Урал. Общие сведения.	1
53.	Урал. Население, природные ресурсы и хозяйство.	1
54.	Западная Сибирь. Общие сведения.	1
55.	Западная Сибирь. Население, природные ресурсы и хозяйство. ПР № 14 «Анализ специфики размещения населения и хозяйства на территории района».	1
56.	Восточная Сибирь. Общие сведения. ПР № 15 «Сравнение ЭГП Западной и Восточной Сибири».	1
57.	Восточная Сибирь. Население, природные ресурсы и хозяйство.	1
58.	Дальний Восток. Общие сведения.	1
59.	Дальний Восток. Население, природные ресурсы и хозяйство.	1
60.	Урок обобщения и контроля знаний по теме «Природно-хозяйственная характеристика России». ПРОМЕЖ. АТТ.	1
61.	Природные ресурсы области. Классификация природных ресурсов, оценка природно-ресурсного потенциала.	1
62.	Население. Освоение и заселение территории.	1

63.	Особенности хозяйства. Промышленность.	1
64.	Особенности хозяйства. Агропромышленный комплекс.	
65.	Особенности хозяйства. Транспорт.	
		1
66.	Сфера услуг.	1
67.	Место России в мировой экономике.	1
68.	Развитие хозяйственного комплекса России и изменение ее экономического значения на международном уровне. Перспективы развития.	1
	ИТОГ	68

ПРОМЕЖУТОЧНАЯ АТТЕСТАЦИЯ

5 класс

1. Кто из учёных древности впервые использовал слово «география»?

- А) Пифагор
- Б) Аристотель
- В) Эратосфен
- Г) Пифей

2. Экватор делит Землю на полушария:

- А) Северное и Западное
- Б) Восточное и Южное
- В) Западное и Восточное
- Г) Северное и Южное

3. Солнце встаёт на:

- А) Севере
- Б) Востоке
- В) Западе
- Г) Юге

4. На русский язык слово «география» переводится как:

- А) Землеописание

- Б) Землеочертание
- В) Земленаписание
- Г) Земленаблюдение

5. Прибор для ориентирования называется:

- А) Термометр
- Б) Компас
- В) Барометр
- Г) Осадкометр

6. Каким прибором можно определить направление ветра?

- А) Термометр
- Б) Барометр
- В) Гигрометр
- Г) Флюгер

7. По орбите вокруг Солнца Земля совершает полный оборот за:

- А) сутки
- Б) месяц
- В) год
- Г) день

8. Следствием осевого вращения Земли является:

- А) смена времён года
- Б) смена погоды
- В) смена времени
- Г) смена дня и ночи

9. Река, ручей, озеро, море входят в состав:

- А) атмосферы
- Б) гидросферы
- В) биосферы
- Г) литосферы

10. Какая группа объектов природы входит в состав литосферы?

- А) море, горы, равнины
- Б) горы, муравей, облака
- В) возвышенность, горы, низменность
- Г) облако, родник, овраг

11. Какого из указанных направлений по сторонам горизонта не существует?

- А) Ю
- Б) ЗВ
- В) СЗ
- Г) ЮВ

12. Первое путешествие вокруг Африки совершили:

- А) викинги
- Б) финикийцы
- В) древние греки
- Г) индусы

13. Первым из европейцев, совершившим путешествие в Китай, является:

- А) Марко Поло
- Б) Афанасий Никитин
- В) Васко да Гама
- Г) Христофор Колумб

14. Организатором первого кругосветного путешествия является:

- А) Генрих Мореплаватель
- Б) Хуан Себастьян Элькано
- В) Фернан Магеллан
- Г) Васко да Гама

15. Христофор Колумб открыл:

- А) Америку
- Б) Антарктиду
- В) Австралию
- Г) Африку

Ключ:

1	2	3	4	5	6	7	8	9	10	11	12	13	14	15
В	Г	Б	А	Б	Г	В	Г	А	В	Б	Б	А	В	А

Критерии оценивания

	Итого
Оценка «3»	7 - 9 б.
Оценка «4»	10 - 12 б.
Оценка «5»	13 - 15 б.

За задания с выбором ответа начисляется 1 балл (15 заданий - 15 баллов). Итого за работу - 15 баллов.

6 класс

Вариант1

1. Какая доля земной поверхности занята водами Мирового океана?

- 1) 90%
- 2) 71%
- 3) 69%
- 4) 50%

2. Ветер, меняющий своё направление два раза в сутки, называется:

- 1) муссоном
- 2) пассатом
- 3) бризом
- 4) борой

3. Если в течении суток самая высокая температура +24°C, а самая низкая +10°C, то суточная амплитуда равна:

- 1) 34°C
- 2) 24°C
- 3) 14°C
- 4) 4°C

4. В каком из перечисленных морей солёность поверхностных вод наибольшая?

- 1) Красное
- 2) Чёрное
- 3) Средиземное
- 4) Карибское

5. Место впадения реки в море – это:

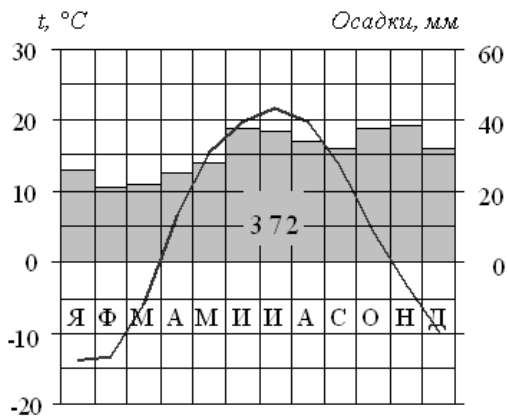
- 1) устье
- 2) приток
- 3) исток
- 4) дельта

6. Представителями животного мира какого из перечисленных материков являются жираф и носорог?

- 1) Северная Америка
- 2) Евразия
- 3) Африка
- 4) Южная Америка

7. Определите годовую амплитуду температур воздуха для пункта А. Ответ запишите в виде числа.

День	Пн	Вт	Ср	Чт	Пт	Сб	Вс	Амплитуда Т° С
Т° С	-15	-8,3	-7,5	-5	4	2,6	3	



8. Используя данные климатограммы, определите верное утверждение о климате пункта А.

- 1) Среднемесячная температура воздуха октября выше, чем мая.
- 2) В январе атмосферных осадков выпадает больше, чем в декабре.
- 3) Самым жарким месяцем является июль.
- 4) Среднемесячные температуры воздуха имеют только положительные значения

9. Определите, столица какой страны имеет географические координаты 29°с. ш. 75°в. д.

10. Как называется природное явление, о котором идёт речь в приведённом ниже тексте?

Это произошло 18 июня 1780 года на острове Уруп. После сильного землетрясения продолжавшегося около 15 мин. морская вода отступила далеко от берега но потом вдруг поднялась на 13 м и с грохотом устремилась в бухту и на берег. Огромная волна сорвала судно.

11. Средняя солёность поверхностных вод Балтийского моря составляет 8%. Определите, сколько граммов солей растворено в 3 литрах его воды.

12. Определите природную зону по описанию:

Здесь царство холода и снега, бушует пурга, ветер валит с ног человека. Снег сухой и сыпучий, сдувается ветром с одного места на другое, образуя застывшие беспорядочные волны. Летом почвы прогреваются на небольшую глубину, но и тогда возможны заморозки и снегопады. Растительный и животный мир скуден по числу видов.

13. Какие почвы характерны для зоны тундры?

14. В какой природной зоне расположена территория Архангельской области? Назовите характерных представителей растительного и животного мира нашего края.

Вариант2

1. Какая доля на планете Земля занята сушей ?

- | | |
|--------|--------|
| 1) 90% | 3) 29% |
| 2) 71% | 4) 50% |

2. Постоянные ветры, дующие от 30-х широт к экватору – это:

- | | |
|------------|------------|
| 1) пассаты | 3) муссоны |
| 2) бриз | 4) ураганы |

3. Группа туристов отправилась в горы. У подножья температура составляла +18°C. Какая будет температура на высоте 5 км?

- | | |
|---------|----------|
| 1) 0°C | 3) -12°C |
| 2) -6°C | 4) +12°C |

4. В каком из перечисленных морей солёность поверхностных вод наименьшая?

- | | |
|------------|----------------|
| 1) Красное | 3) Средиземное |
| 2) Чёрное | 4) Карибское |

5. Начало реки – это:

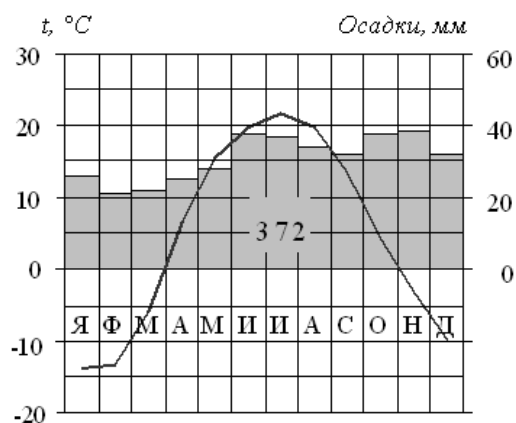
- | | |
|-----------|-----------|
| 1) устье | 3) исток |
| 2) приток | 4) дельта |

6. Представителями животного мира какого из перечисленных материков являются птичка колибри?

- | | |
|---------------------|------------------|
| 1) Северная Америка | 3) Африка |
| 2) Евразия | 4) Южная Америка |

7. Определить амплитуду температур за неделю в Котласском районе.

День	Пн	Вт	Ср	Чт	Пт	Сб	Вс	Амплитуда
								Т° С
	Т° С	-10	-8,3	-7,5	-5	1	2,6	3



8. Используя данные климатограммы, определите верное утверждение о климате пункта А.

- 1) Среднемесячная температура воздуха октября выше, чем мая.
- 2) В январе атмосферных осадков выпадает больше, чем в декабре.
- 3) Самым жарким месяцем является июль.
- 4) Среднемесячные температуры воздуха имеют только положительные значения.

9. Определите, столица какой страны имеет географические координаты 56° с.ш. 52° в.д.
10. Как называется природное явление, о котором идёт речь в приведённом ниже тексте?
Это атмосферное явление, при котором внутри облаков или между облаком и земной поверхностью возникают электрические разряды. Как правило, она образуется в мощных кучево-дождевых облаках и связана с ливневым дождём, градом и шквальным усилением ветра.
11. Средняя солёность поверхностных вод Средиземного моря составляет 38%. Определите, сколько граммов солей растворено в двух литрах его воды.
12. Определите природную зону по описанию:
Здесь почти не бывает дождей. Вслед за жаркими днями наступают холодные ночи, иногда с заморозками. Камни от этого трескаются и слышатся звуки, похожие на отдалённые взрывы. Жители говорят: "Солнце в нашей стране заставляет кричать даже камни". Здесь ветер - великий властелин и властный хозяин. Караванчики говорят, что вместе с ним сюда приходит смерть.
13. Какие почвы характерны для зоны лесостепи?
14. В какой природной зоне расположена территория Архангельской области? Назовите характерных представителей растительного и животного мира нашего края.

Ключ:

задан ия	Ответы Вариант 1	баллы
1	2	1
2	2	1
3	3	1
4	1	1
5	4	1
6	3	1
7	$A_{\text{годовая}} = t_{\text{понед}} - t_{\text{пятниц.}}$. Снимаем данные с таблицы: $t_{\text{понед}} - 15^{\circ}\text{C}$, $t_{\text{пятн}} + 4^{\circ}\text{C}$. $A_{\text{г}} = -15^{\circ} - 4^{\circ} = -19^{\circ}\text{C}$	2
8	3	1
9	Дели (Индия)	1
10.	цунами	1
11.	В Балтийском море в 1 л воды растворено 8г соли, значит, в 3-х литрах - $8 \cdot 3 = 24$ г.	2
12.	Тундра	1
13.	Тундрово- глеевые	1
14.	Тайга. В лесах края растут различные съедобные ягоды, такие как земляника, морошка, черная и красная смородина, малина, черника, голубика, брусника, клюква, рябина, шиповник и др. Юг края славятся обилием грибов. Здесь можно найти грузди, рыжики, подосиновики и подберезовики и, конечно же, белые грибы. Среди представителей животного мира, обитающих в тайге, распространены лоси, олени, медведи, рысь и росомаха, волки и лисы. Присутствуют в большом количестве зайцы, белки, куницы, норка, бобр, ондатра, бурундук и др.	3
задан ия	Ответы Вариант 2	баллы
1	1	1
2	1	1
3	3	1
4	2	1
5	13	1
6	4	1
7	$A_{\text{годовая}} = t_{\text{понед}} - t_{\text{воскрес.}}$. Снимаем данные с таблицы: $t_{\text{понед}} - 100^{\circ}\text{C}$, $t_{\text{воск}} + 30^{\circ}\text{C}$. $A_{\text{г}} = -100 - 30 = -130^{\circ}\text{C}$	2
8	3	1

9	Москва	1
10.	Гроза	1
11.	Соленость воды определяется в промилле - ‰ (тысячная доля числа). 38‰ - это значит, что в 1 литре воды содержится 38 грамм соли. В двух литрах:- $38 \times 2 = 76$	2
12.	пустыни	1
13.	Серые лесные и черноземы	1
14.	Тайга. В лесах края растут различные съедобные ягоды, такие как земляника, морошка, черная и красная смородина, малина, черника, голубика, брусника, клюква, рябина, шиповник и др. Юг края славятся обилием грибов. Здесь можно найти грузди, рыжики, подосиновики и подберезовики и, конечно же, белые грибы. Среди представителей животного мира, обитающих в тайге, распространены лоси, олени, медведи, рысь и россомаха, волки и лисы. Присутствуют в большом количестве зайцы, белки, куницы, норка, бобр, ондатра, бурундук и др.	3

Критерии оценивания

	Итого
Оценка «3»	9 - 11 б.
Оценка «4»	12 - 15 б.
Оценка «5»	16 - 18 б.

7 класс 1 вариант

1. Части света:

- А) Африка, Европа, Америка, Австралия, Антарктида, Азия
- Б) Южная Америка, Австралия, Северная Америка, Евразия, Антарктида, Африка
- В) Европа, Азия, Южная Америка, Австралия, Антарктида.

2. Антарктиду открыли:

- А) Шмидт С,А, Ф.Магелан,
- Б) Р.Амундсен, Пржевальский Ф.Ф.
- В) Ф.Белингаузен, М.Лазарев

3. К картам по содержанию относятся карты:

- А) Материков, океанов и их частей
- Б) Тематические и общегеографические
- В) мелкомасштабные, крупномасштабные и среднемасштабные.

4. Материковая земная кора состоит из:

- А) 4 слоев
- Б) 3 слоев
- В) 2 слоев

5. Основными формами рельефа Земли являются:

- А) Горы и равнины
- Б) Низменности, плоскогорья и возвышенности.
- В) Высокие и низкие горы.

6. Основные климатические пояса мира:

- А) Субэкваториальный, арктический, умеренный
- Б) Экваториальный, тропический, умеренный, арктический.
- В) Субтропический, субэкваториальный, субантарктический

7. На экваторе пояс:

- А) низкого давления,
- Б) высокого давления
- В) переходного давления.

8. Берега Евразии омывают моря:

- А) Южного океана
- Б) Северного Ледовитого, Атлантического, Тихого, Индийского океанов
- В) Атлантического, Индийского, Тихого океанов.

9. Самыми высокими горными системами Евразии являются:

- А) Анды, Кордильеры, Аппалачи
- Б) Гималаи, Памир, Тибет
- В) Скалистые горы, Береговой хребет

10. Самый холодный климатический пояс Евразии:

- А) антарктический
- Б) умеренный
- В) экваториальный

11. Крупнейшие реки Северной Америки:

- А) Миссури, Макензи, Юкон.
- Б) Амазонка, Оранжевая, Лимпопо
- В) Волга, Амур, Сырдарья.

12. Государства Северной Америки:

- А) Бразилия, Аргентина, Чили
- Б) США, Канада, Мексика.
- В) Китай, Россия, Казахстан

13. Горы Южной Америки:

- А) Анды
- Б) Аппалачи
- В) Атлас.

14. Реки Африки:

- А) Конго, Нигер, Нил
- Б) Миссисипи, Миссури, Огайо
- В) Муррей, Мургаб

15. В Австралии представители животного мира отличаются тем, что у большинства из них есть:

- А) сумка
- Б) рога
- В) хвост

16. В экваториальных лесах растения растут в:

- А) 1 ярус
- Б) 2 яруса
- В) 3 яруса

17. Местных жителей Австралии называют:

- А) аборигены
- Б) индейцы
- В) папуасы

18. Температуры на материке Антарктида в течение всего года:

- А) положительные
- Б) низкие отрицательные
- В) по сезонам: отрицательные и высокие положительные.

19. По рельефу Антарктида самый:

- А) высокий
- Б) низкий
- В) средний материк

20. Главная река Австралии:

- А) Амазонка

- Б) Нил
В) Муррей
21. На материке Австралия находится государство:
А) Мексика
Б) Австралийский союз
В) Франция
22. На материке Антарктида население:
А) негроиды
Б) экваториальной расы
В) нет постоянного населения
23. Берега Австралии омывают моря:
А) Индийского океана
Б) Северного Ледовитого океана
В) Атлантического океана.
24. На материке Евразия по численности преобладают:
А) европеоиды
Б) монголоиды
В) негроиды
25. Крайние точки Евразии:
А) Фроуэрд, Сент- Чарлз, Рас Энгела, Рас Хафун
Б) Йорк, Юго-Восточный, Юго-Западный,
В) Рока, Челюскин, Пиай, Дежнева

2 вариант

1. Материки земного шара:
А) Африка, Европа, Америка, Австралия, Антарктида, Азия.
Б) Южная Америка, Австралия, Северная Америка, Евразия, Антарктида, Африка.
В) Европа ,Азия, Южная Америка, Австралия, Антарктида.
2. Первое кругосветное плавание совершил:
А) Ф.Магеллан,
Б) Пржевальский Ф.Ф.
В) М.Лазарев
- 3.К картам по охвату территории относятся карты:
А) Материков, океанов, государств и их частей
Б) Тематические и общегеографические
В) мелкомасштабные, крупномасштабные и среднемасштабные.
- 4 Океаническая земная кора состоит из:
А) 4 слоев
Б) 3 слоев
В) 2 слоев
- 5.К равнинным формами рельефа Земли относятся:
А) горы и равнины
Б) низменности, плоскогорья и возвышенности
В) высокие и низкие горы.
6. К промежуточным климатическим поясам мира:
А) субэкваториальный, арктический, умеренный
Б) экваториальный, тропический, умеренный, арктический.
В) субтропический, субэкваториальный, субантарктический
7. На тропиках пояс:
А) низкого давления,
Б) высокого давления
В) переходного давления
- 8.Берега Африки омывают моря:
А) Северного Ледовитого океана
Б) Северного Ледовитого, Атлантического, Тихого, Индийского океанов
В) Атлантического, Индийского, Южного

9. Самой высокой горной системой Южной Америки являются:

- А) Анды,
- Б) Гималаи, Памир, Тибет
- В) Скалистые горы, Береговой хребет

10. Самый теплый климатический пояс Африки:

- А) антарктический
- Б) умеренный
- В) экваториальный

11. Крупнейшие реки Африки:

- А) Миссури, Макензи, Юкон.
- Б) Нил, Конго, Нигер.
- В) Волга, Амур, Сырдарья

12. Государства Южной Америки:

- А) Бразилия, Аргентина, Чили
- Б) США, Канада, Мексика.
- В) Китай, Россия, Казахстан

13. Горы Северной Америки:

- А) Анды
- Б) Аппалачи
- В) Атлас

14. Реки Северной Америки:

- А) Конго, Лимпопо, Нил
- Б) Миссисипи, Миссури, Юкон
- В) Муррей, Мургаб

15. В Австралии представители животного мира отличаются тем, что большинство из них:

- А) хищники
- Б) сумчатые
- В) земноводные

16. В саванне растения растут:

- А) в основном травянистые растения
- Б) много деревьев и почти нет травы
- В) только кустарники

17. Местных жителей Северной Америки называют:

- А) аборигены
- Б) индейцы
- В) папуасы

18. Температуры на материке Австралия в течение всего года:

- А) положительные
- Б) низкие отрицательные
- В) по сезонам: отрицательные и высокие положительные.

19. По рельефу Австралия самый:

- А) высокий
- Б) низкий
- В) средний материк

20. Главная река Южной Америки:

- А) Амазонка
- Б) Нил
- В) Муррей

21. На материке Северная Америка расположено государство:

- А) Мексика
- Б) Австралийский союз
- В) Франция

22. На материке Африка преобладает население расы:

- А) негроидной
- Б) экваториальной расы

В) нет постоянного населения

23. Берега Антарктиды омывают моря:

А) Индийского океана

Б) Южного

В) Атлантического океана

24. На материке Евразия по численности преобладают:

А) европеоиды

Б) монголоиды

В) негроиды

25. Крайние точки Африки :

А) Бен-Секка, Игольный, Альмади, Рас-Хафун

Б) Йорк, Юго-Восточный, Юго-Западный,

В) Рока, Челюскин, Пиай, Дежнева

Ключ для проверки: 1 вариант

1А,2В,3Б,4Б,6Б,7А,8Б,9Б,10А,11А,12Б,13А,14А,15А,16В,17А,18Б,19А,20В,21Б,
22В,23А,24А,25В

2 вариант: 1Б,2А,3А,;4В,5Б,6В,7Б,8В,9А,10В,11Б,12А,13Б,14Б,15Б,16А,17Б,

18А,19Б,20А,21А,22 А,23Б,24А,25А

Критерии оценивания

	Итого
Оценка «3»	13-17 б.
Оценка «4»	18-22 б.
Оценка «5»	23-25 б.

8 класс

1. Укажите крайнюю северную материковую точку России

1) мыс Челюскин; 2) Мыс Диксон; 3) Мыс Флигели; 4) Мыс Лопатка

2. С какой страной Россия не имеет сухопутных границ:

1) Украина; 2) Белоруссия; 3) Армения; 4) Азербайджан.

3. Выявите, какое время показывают часы в Москве (II часовой пояс), если известно, что в г. Норильске (VI часовой пояс) в данный момент 20 ч.

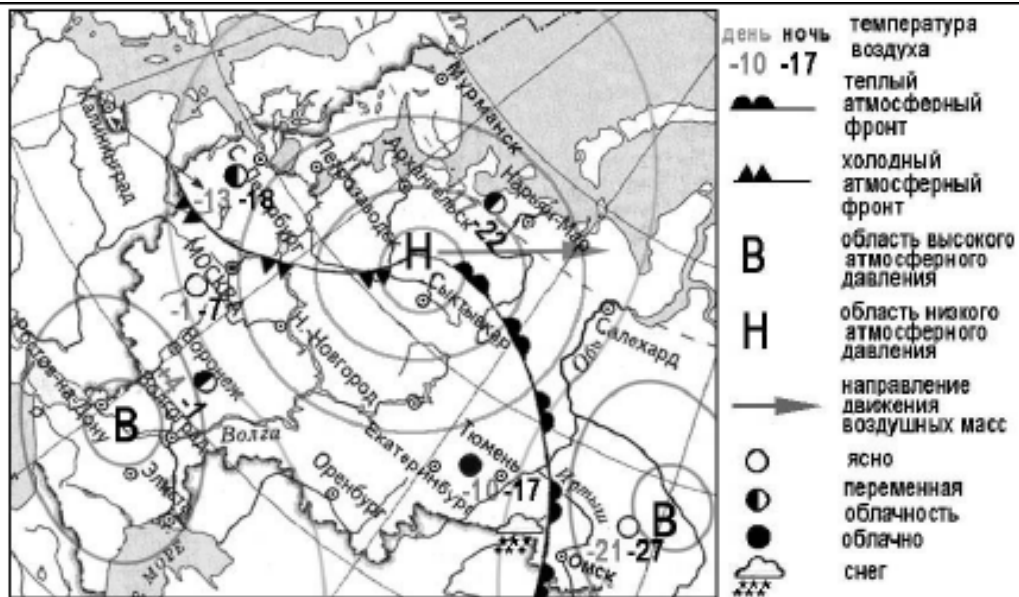
1) 16 ч.; 2) 24 ч.; 3) 2 ч.; 4) 17 ч.

4. Западная Сибирь, Волго-Уральский район, Европейский Север, шельф Сахалина - это крупные ресурсные районы. Определите, запасы какого полезного ископаемого здесь сосредоточены

1) угля; 2) нефти и газа; 3) железных руд; 4) руд цветных металлов

5. Какой из перечисленных городов, показанных на карте, находится в зоне действия антициклона?

1) Архангельск; 2) Сыктывкар; 3) Ростов-на-Дону; 4) Нижний Новгород



6. Карта погоды составлена на 17 января. В каком из перечисленных городов, показанных на карте, на следующий день вероятно существенное похолодание?

- 1) Москва 2) Омск 3) Тюмень 4) Элиста

7. Определите, какие из перечисленных рек относятся к бассейну Северного Ледовитого океана

- 1) Дон, Кубань; 2) Волга, Терек, Урал; 3) Амур; 4) Лена, Енисей, Обь

8. Заполненное водой крупное естественное понижение земной поверхности – это:

- 1) болото 2) река 3) водохранилище 4) озеро

9. Амур, Буря, Зея относятся к рекам с:

- 1) весенним половодьем, 3) летним половодьем,
 2) паводочным режимом, 4) равномерным стоком.

10. Процесс разрушения почвы водой и ветром называется:

- 1) Агротехникой 2) Мелиорацией 3) Эрозией 4) Рекультивацией

11. Какая из перечисленных природных зон занимает наибольшую площадь в России?

- 1) лесотундра 2) тундра 3) тайга 4) степь

12. Группа студентов из Ростова-на-Дону занимается изучением экосистем крупных рек. Какой из перечисленных заповедников им необходимо посетить для изучения экосистем дельты одной из крупнейших рек Сибири?

- 1) Усть-Ленский 3) Печоро-Илычский
 2) Тебердинский 4) Окский

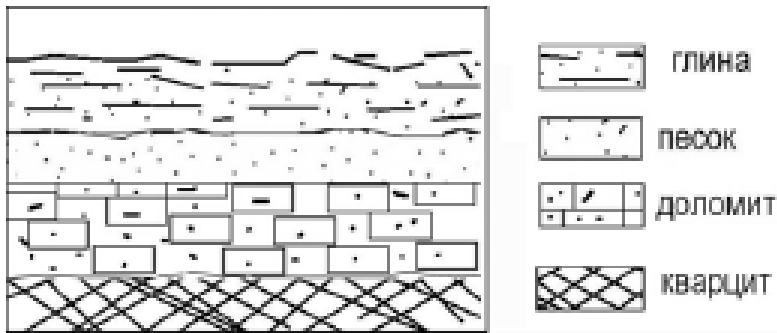
13. Для зоны тундр характерны животные (выберите двоих):

- 1) песец 2) белый медведь, 3) лемминг, 4) бурый медведь, 5) лось.

14. Во время экскурсии учащиеся сделали схематическую зарисовку залегания горных пород на обрыве у берега реки.

Расположите показанные на рисунке слои горных пород в порядке **возрастания** их возраста (от самого молодого до самого старого).

Запишите получившуюся последовательность букв.



- А) глина
- Б) кварцит
- В) песок

15. Ежегодно повторяющийся подъём уровня воды в реке – это:

- 1) паводок, 2) режим, 3) межень, 4) половодье

16. Избыточно увлажнённый участок суши с влаголюбивой растительностью – это:

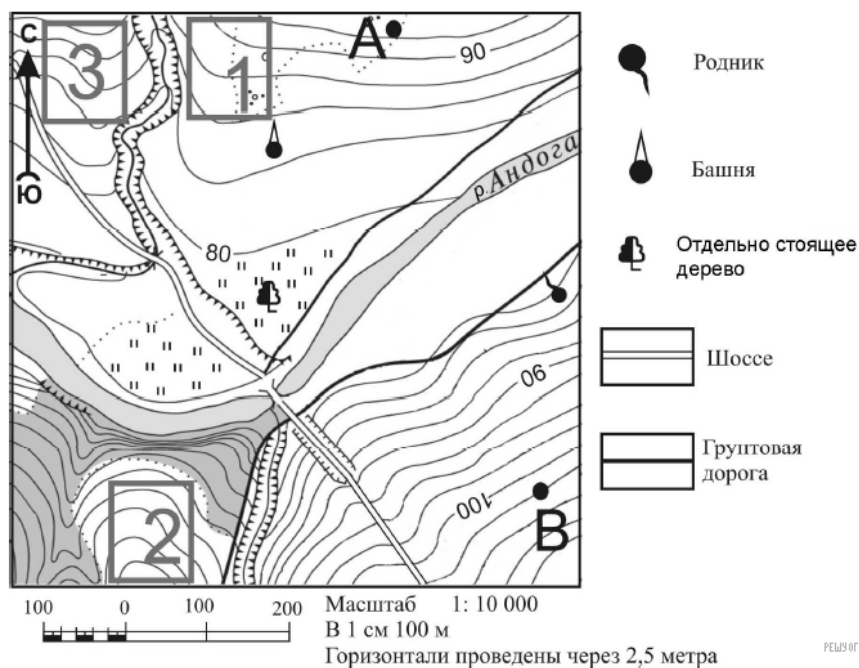
- 1) водохранилище 2) река 3) болото 4) озеро

17. Какой из перечисленных типов почв характерен для природной зоны степей России:

- 1) подзолистые 2) серые лесные 3) каштановые 4) черноземы

18. Определите по карте расстояние на местности по прямой от отдельно стоящего дерева до точки А. Измерение проводите между центрами условных знаков. Полученный результат округлите до десятков метров. Ответ запишите в виде числа.

А. Измерение проводите между центрами условных знаков. Полученный результат округлите до десятков метров. Ответ запишите в виде числа.



19. Определите по карте, в каком направлении от отдельно стоящего дерева находится родник.

20. В каких двух высказываниях содержится информация о режиме реки Северной Двины?

- 1) Как правило, Северная Двина покрывается ледяным панцирем в период с конца октября по начало ноября.
- 2) Территория бассейна Северной Двины расположена в зоне тайги с преобладанием хвойных (еловых и сосновых) лесов.
- 3) В дельте Северной Двины ежегодно образуются, а затем размываются острова.
- 4) Вскрытие Северной Двины от ледостава происходит в период с начала апреля по начало мая. При вскрытии реки весной часто бывают заторы, ледоход достаточно бурный.
- 5) В среднем течении Северная Двина протекает в обширной долине.

Ключ:

- 1-1;
- 2-3;
- 3-1;
- 4-2;
- 5-3;
- 6-1;
- 7-4;
- 8-4;
- 9-3;
- 10-3;
- 11-3;
- 12-1;
- 13-1,3;
- 14.АВБ;
- 15-4;
- 16-3;
- 17-4
- 18- см. карту (380,390,400)
- 19- восточное
- 20-1,4

Критерии оценивания

	Итого
Оценка «3»	9-13 б.
Оценка «4»	14-18 б.
Оценка «5»	19-20 б.

9 класс

ЧАСТЬ А

А 1. Какое утверждение о географическом положении России является верным?

- 1) Россия граничит с Грузией, Арменией, Азербайджаном.
- 2) Крайняя материковая северная точка России является крайней точкой Евразии.
- 3) Моря России относятся к бассейнам всех четырех океанов.
- 4) Самую протяженную сухопутную границу Россия имеет с Китаем.

А 2. Какое утверждение о народах России является верным?

- 1) Россия - самая многонациональная страна в мире.
- 2) Карелы и коми относятся к индоевропейской языковой семье.
- 3) Татары - второй по численности народ России.
- 4) Калмыки и удмурты исповедуют ислам.

А 3. Естественный прирост населения – это:

1. увеличение численности населения в результате увеличения рождаемости
2. разность между числом родившихся и умерших на одну тысячу жителей.
3. увеличение численности населения в результате иммиграции
4. разность между числом иммигрантов и эмигрантов на одну тысячу жителей.

А 4. В каком году в Астраханской области наблюдалось превышение смертности над рождаемостью?

Изменение численности населения Астраханской области в 2007–2010 гг.

Показатель	2007 г.	2008 г.	2009 г.	2010 г.
Общий прирост населения за год, человек	6747	4367	1872	–381
Естественный прирост населения за год, человек	–615	561	820	671

- 1) 2007 г.
- 2) 2008 г.
- 3) 2009 г.
- 4) 2010 г.

А 5. Определите миграционный прирост населения Астраханской области в 2010 г. Ответ запишите в виде числа.

Изменение численности населения Астраханской области в 2007–2010 гг.

Показатель	2007 г.	2008 г.	2009 г.	2010 г.
Общий прирост населения за год, человек	6747	4367	1872	–381
Естественный прирост населения за год, человек	–615	561	820	671

А 6. В каком из высказываний содержится информация о воспроизводстве населения?

- 1) В 2010 г. соотношение горожан и сельских жителей в общей численности населения России составляло 74% и 26% соответственно.
- 2) По итогам Всероссийской переписи населения 2010 г. средний возраст жителей страны составлял 39 лет.
- 3) По итогам Всероссийской переписи населения 2010 г. численность женщин в России превышала численность мужчин на 10,8 млн человек.
- 4) В 2009 г. в России родилось 1761,7 тыс. человек, а умерло 2010,5 тыс. человек.

А 7. Определите, какой город имеет географические координаты 58° с.ш. 56° в.д.

А 8. Используя данные таблицы, определите долю лиц старше трудоспособного возраста (в %) в возрастной структуре населения г. Воронежа в 2012 г. Полученный результат округлите до целого числа.

Распределение населения г. Воронежа по возрастным группам в 2012 г., тыс. человек

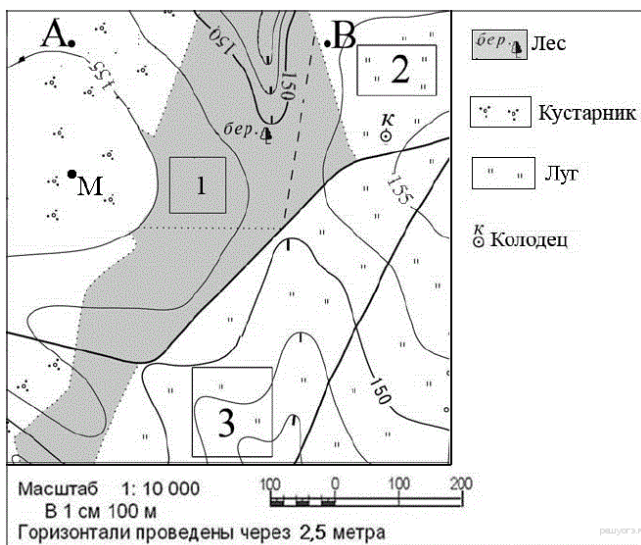
	Численность населения
Всё население	991,3
В том числе в возрасте:	

моложе трудоспособного	123,8
из них детей в возрасте 1–6 лет	50,5
в трудоспособном	622,7
старше трудоспособного	244,8

А 9. Расположите перечисленные ниже города в порядке увеличения численности их населения. Запишите в ответ получившуюся последовательность букв.

- А) Ставрополь
 Б) Салехард
 В) Ростов-на-Дону

А 10. Определите по карте, в каком направлении от точки А находится точка М.



А 11. Учащиеся проанализировали собранные данные в целях выявления зависимости между особенностями климата и географическим положением пункта. У всех учащихся выводы получились разные. Кто из учащихся сделал верный вывод на основе представленных данных?

- 1) Валерия: «Чем выше расположен пункт, тем меньше в нём среднегодовое количество атмосферных осадков».
- 2) Герман: «При движении из Европейской части России в Азиатскую зима становится холоднее».
- 3) Анна: «Среднее количество атмосферных осадков увеличивается при движении с запада на восток».
- 4) Мария: «Чем ниже расположен пункт, тем теплее там зимой».

Школьники из нескольких населённых пунктов России обменялись данными многолетних наблюдений, полученными на местных метеостанциях. Собранные ими данные представлены в следующей таблице.

Пункт наблюдения	Географические координаты пункта наблюдения	Средняя температура воздуха, °С		Среднегодовое количество атмосферных осадков, мм	Высота над уровнем моря, м
		июль	январь		
Воронеж	51° с.ш. 39° в.д.	+19,5	−9,2	574	149
Октябрьский	51° с.ш. 45° в.д.	+20,9	−12,3	384	71
Орск	51° с.ш. 58° в.д.	+20,8	−13,4	297	200
Кызыл	51° с.ш. 94° в.д.	+26,6	−30,2	223	628

ЧАСТЬ В

В1. Установите соответствие между морским портом и морем, на побережье которого он расположен.

- | | |
|---------------|--------------|
| 1.Архангельск | А. Баренцево |
| 2. Туапсе | Б. Белое |
| 3.Мурманск | В.Японское |
| 4.Владивосток | Г. Черное |

В2. Из предложенного списка выберите три города- миллионера

- | | |
|-------------------|---------------------|
| 1.Ульяновск | 4.Санкт – Петербург |
| 2.Нижний Новгород | 5. Челябинск |
| 3.Оренбург | 6.Ставрополь |

ЧАСТЬ С

Определите страну по её краткому описанию.

Территорию этой страны, расположенной в Западном полушарии, пересекает Северный полярный круг. Страна не имеет сухопутных границ с другими государствами. Она выделяется тем, что в пределах значительной части её территории природные ландшафты сохранились нетронутыми человеком. Отличительной особенностью её природы является наличие действующих вулканов.

Ключ

Часть А. 11 баллов

1	2	3	4	5	6	7	8	9	10	11
2	3	2	1	-1052	4	Пермь	25	БАВ	Юг	2

Часть В.

1	2
БГАВ 4 балла	245 3 балла

Часть С. 2 балла

Исландия

Критерии оценивания

	Итого
Оценка «3»	10 - 14б.
Оценка «4»	15 - 18б.
Оценка «5»	19 - 20б.

Муниципальное общеобразовательное учреждение
«Удимская № 1 средняя общеобразовательная школа»

Рассмотрено

на заседании ШПО естественно-
научного цикла
протокол № от «__» _____ 2023 г.
_____ И.С.Хромцов

Утверждаю

директор МОУ «Удимская № 1 средняя
общеобразовательная школа»
_____ Е.В.Филимонов

Рабочая программа
учебного предмета
«ИНФОРМАТИКА»
в 9 классе
2023-2024 учебный год
Учитель: Филимонов Е.В.

д. Куимиha, 2023 г

ПЛАНИРУЕМЫЕ ОБРАЗОВАТЕЛЬНЫЕ РЕЗУЛЬТАТЫ

Изучение информатики в 9 классе направлено на достижение обучающимися личностных, метапредметных и предметных результатов освоения учебного предмета.

ЛИЧНОСТНЫЕ РЕЗУЛЬТАТЫ

Личностные результаты имеют направленность на решение задач воспитания, развития и социализации обучающихся средствами предмета.

Патриотическое воспитание:

ценностное отношение к отечественному культурному, историческому и научному наследию;

понимание значения информатики как науки в жизни современного общества; владение достоверной информацией о передовых мировых и отечественных достижениях в области информатики и информационных технологий; заинтересованность в научных знаниях о цифровой трансформации современного общества.

Духовно-нравственное воспитание:

ориентация на моральные ценности и нормы в ситуациях нравственного выбора; готовность оценивать своё поведение и поступки, а также поведение и поступки других людей с позиции нравственных и правовых норм с учётом осознания последствий поступков; активное неприятие асоциальных поступков, в том числе в сети Интернет.

Гражданское воспитание:

представление о социальных нормах и правилах межличностных отношений в коллективе, в том числе в социальных сообществах; соблюдение правил безопасности, в том числе навыков безопасного поведения в интернет-среде; готовность к разнообразной совместной деятельности при выполнении учебных, познавательных задач, создании учебных проектов; стремление к взаимопониманию и взаимопомощи в процессе этой учебной деятельности; готовность оценивать своё поведение и поступки своих товарищей с позиции нравственных и правовых норм с учётом осознания последствий поступков.

Ценности научного познания:

сформированность мировоззренческих представлений об информации, информационных процессах и информационных технологиях, соответствующих современному уровню развития науки и общественной практики и составляющих базовую основу для понимания сущности научной картины мира;

интерес к обучению и познанию; любознательность; готовность и способность к самообразованию, осознанному выбору направленности и уровня обучения в дальнейшем;

овладение основными навыками исследовательской деятельности, установка на осмысление опыта, наблюдений, поступков и стремление совершенствовать пути достижения индивидуального и коллективного благополучия;

сформированность информационной культуры, в том числе навыков самостоятельной работы с учебными текстами, справочной литературой, разнообразными средствами информационных технологий, а также умения самостоятельно определять цели своего обучения, ставить и формулировать для себя новые задачи в учёбе и познавательной деятельности, развивать мотивы и интересы своей познавательной деятельности;

Формирование культуры здоровья:

осознание ценности жизни; ответственное отношение к своему здоровью; установка на здоровый образ жизни, в том числе и за счёт освоения и соблюдения требований безопасной эксплуатации средств информационных и коммуникационных технологий (ИКТ).

Трудовое воспитание:

интерес к практическому изучению профессий и труда в сферах профессиональной деятельности, связанных с информатикой, программированием и информационными технологиями, основанными на достижениях науки информатики и научно-технического прогресса; осознанный выбор и построение индивидуальной траектории образования и жизненных планов с учётом личных и общественных интересов и потребностей.

Экологическое воспитание:

осознание глобального характера экологических проблем и путей их решения, в том числе с учётом возможностей ИКТ.

Адаптация обучающегося к изменяющимся условиям социальной среды: освоение обучающимися социального опыта, основных социальных ролей, соответствующих ведущей деятельности возраста, норм и правил общественного поведения, форм социальной жизни в группах и сообществах, в том числе существующих в виртуальном пространстве.

СОДЕРЖАНИЕ УЧЕБНОГО ПРЕДМЕТА

ЦИФРОВАЯ ГРАМОТНОСТЬ.

Глобальная сеть Интернет и стратегии безопасного поведения в ней.

Глобальная сеть Интернет. IP-адреса узлов. Сетевое хранение данных. Методы индивидуального и коллективного размещения новой информации в сети Интернет. Большие данные (интернет-данные, в частности, данные социальных сетей).

Понятие об информационной безопасности. Угрозы информационной безопасности при работе в глобальной сети и методы противодействия им. Правила безопасной аутентификации. Защита личной информации в сети Интернет. Безопасные стратегии поведения в сети Интернет. Предупреждение вовлечения в деструктивные и криминальные формы сетевой активности (кибербуллинг, фишинг и др.).

Работа в информационном пространстве.

Виды деятельности в сети Интернет. Интернет-сервисы: коммуникационные сервисы (почтовая служба, видео-конференц-связь и т. п.); справочные службы (карты, расписания и т. п.), поисковые службы, службы обновления программного обеспечения и др. Сервисы государственных услуг.

Облачные хранилища данных. Средства совместной разработки документов (онлайн-офисы). Программное обеспечение как веб-сервис: онлайн-текстовые и графические редакторы, среды разработки программ.

ТЕОРЕТИЧЕСКИЕ ОСНОВЫ ИНФОРМАТИКИ.

Моделирование как метод познания.

Модель. Задачи, решаемые с помощью моделирования. Классификации моделей. Материальные

(натурные) и информационные модели. Непрерывные и дискретные модели. Имитационные модели.

Игровые модели. Оценка адекватности модели моделируемому объекту и целям моделирования.

Табличные модели. Таблица как представление отношения.

Базы данных. Отбор в таблице строк, удовлетворяющих заданному условию.

Граф. Вершина, ребро, путь. Ориентированные и неориентированные графы. Длина (вес) ребра.

Весовая матрица графа. Длина пути между вершинами графа. Поиск оптимального пути в графе. Начальная вершина (источник) и конечная вершина (сток) в ориентированном графе. Вычисление количества путей в направленном ациклическом графе.

Дерево. Корень, вершина (узел), лист, ребро (дуга) дерева. Высота дерева. Поддерево. Примеры использования деревьев. Перебор вариантов с помощью дерева.

Понятие математической модели. Задачи, решаемые с помощью математического (компьютерного) моделирования. Отличие математической модели от натурной модели и от словесного (литературного) описания объекта.

Этапы компьютерного моделирования: постановка задачи, построение математической модели, программная реализация, тестирование, проведение компьютерного эксперимента, анализ его результатов, уточнение модели.

АЛГОРИТМЫ И ПРОГРАМИРОВАНИЕ.

Разработка алгоритмов и программ.

Разбиение задачи на подзадачи. Составление алгоритмов и программ с использованием ветвлений, циклов и вспомогательных алгоритмов для управления исполнителем Робот или другими исполнителями, такими как Черепашка, Чертёжник и др.

Табличные величины (массивы). Одномерные массивы. Составление и отладка программ, реализующих типовые алгоритмы обработки одномерных числовых массивов, на одном из языков программирования (Python, C++, Паскаль, Java, C#, Школьный Алгоритмический Язык): заполнение числового массива случайными числами, в соответствии с формулой или путём ввода чисел; нахождение суммы элементов массива; линейный поиск заданного значения в массиве; подсчёт элементов массива, удовлетворяющих заданному условию; нахождение минимального (максимального) элемента массива. Сортировка массива.

Обработка потока данных: вычисление количества, суммы, среднего арифметического, минимального и максимального значения элементов последовательности, удовлетворяющих заданному условию.

Управление.

Управление. Сигнал. Обратная связь. Получение сигналов от цифровых датчиков (касания, расстояния, света, звука и др.). Примеры использования принципа обратной связи в системах управления техническими устройствами с помощью датчиков, в том числе в робототехнике.

Примеры роботизированных систем (система управления движением в транспортной системе, сварочная линия автозавода, автоматизированное управление отопления дома, автономная система управления транспортным средством и т. п.).

ИНФОРМАЦИОННЫЕ ТЕХНОЛОГИИ.

Электронные таблицы.

Понятие об электронных таблицах. Типы данных в ячейках электронной таблицы. Редактирование и форматирование таблиц. Встроенные функции для

поиска максимума, минимума, суммы и среднего арифметического. Сортировка данных в выделенном диапазоне. Построение диаграмм (гистограмма, круговая диаграмма, точечная диаграмма). Выбор типа диаграммы.

Преобразование формул при копировании. Относительная, абсолютная и смешанная адресация.

Условные вычисления в электронных таблицах. Суммирование и подсчёт значений, отвечающих заданному условию. Обработка больших наборов данных. Численное моделирование в электронных таблицах.

Информационные технологии в современном обществе.

Роль информационных технологий в развитии экономики мира, страны, региона. Открытые образовательные ресурсы.

Профессии, связанные с информатикой и информационными технологиями: веб-дизайнер, программист, разработчик мобильных приложений, тестировщик, архитектор программного обеспечения, специалист по анализу данных, системный администратор.

МЕТАПРЕДМЕТНЫЕ РЕЗУЛЬТАТЫ

Метапредметные результаты освоения образовательной программы по информатике отражают овладение универсальными учебными действиями — познавательными, коммуникативными, регулятивными.

Универсальные познавательные действия *Базовые логические действия:*

умение определять понятия, создавать обобщения, устанавливать аналогии, классифицировать, самостоятельно выбирать основания и критерии для классификации, устанавливать причинноследственные связи, строить логические рассуждения, делать умозаключения (индуктивные, дедуктивные и по аналогии) и выводы;

умение создавать, применять и преобразовывать знаки и символы, модели и схемы для решения учебных и познавательных задач; самостоятельно выбирать способ решения учебной задачи (сравнивать несколько вариантов решения, выбирать наиболее подходящий с учётом самостоятельно выделенных критериев).

Базовые исследовательские действия:

формулировать вопросы, фиксирующие разрыв между реальным и желательным состоянием ситуации, объекта, и самостоятельно устанавливать искомое и данное;

оценивать на применимость и достоверность информацию, полученную в ходе исследования; прогнозировать возможное дальнейшее развитие процессов, событий и их последствия в аналогичных или сходных ситуациях, а также выдвигать предположения об их развитии в новых условиях и контекстах.

Работа с информацией:

выявлять дефицит информации, данных, необходимых для решения поставленной задачи; применять различные методы, инструменты и запросы при поиске и отборе информации или данных из источников с учётом предложенной учебной задачи и заданных критериев;

выбирать, анализировать, систематизировать и интерпретировать информацию различных видов и форм представления;

самостоятельно выбирать оптимальную форму представления информации и иллюстрировать решаемые задачи несложными схемами, диаграммами, иной графикой и их комбинациями;

оценивать надёжность информации по критериям, предложенным учителем или сформулированным самостоятельно;

эффективно запоминать и систематизировать информацию.

Универсальные коммуникативные действия

Общение:

сопоставлять свои суждения с суждениями других участников диалога, обнаруживать различие и сходство позиций;

публично представлять результаты выполненного опыта (эксперимента, исследования, проекта); самостоятельно выбирать формат выступления с учётом задач презентации и особенностей аудитории и в соответствии с ним составлять устные и письменные тексты с использованием иллюстративных материалов.

Совместная деятельность (сотрудничество):

понимать и использовать преимущества командной и индивидуальной работы при решении конкретной проблемы, в том числе при создании информационного продукта;

принимать цель совместной информационной деятельности по сбору, обработке, передаче, формализации информации; коллективно строить действия по её достижению: распределять роли, договариваться, обсуждать процесс и результат совместной работы;

выполнять свою часть работы с информацией или информационным продуктом, достигая качественного результата по своему направлению и координируя свои действия с другими членами команды;

оценивать качество своего вклада в общий информационный продукт по критериям, самостоятельно сформулированным участниками взаимодействия;

сравнивать результаты с исходной задачей и вклад каждого члена команды в достижение результатов, разделять сферу ответственности и проявлять готовность к предоставлению отчёта перед группой.

Универсальные регулятивные действия Самоорганизация:

выявлять в жизненных и учебных ситуациях проблемы, требующие решения; ориентироваться в различных подходах к принятию решений (индивидуальное принятие решений, принятие решений в группе);

самостоятельно составлять алгоритм решения задачи (или его часть), выбирать способ решения учебной задачи с учётом имеющихся ресурсов и собственных возможностей, аргументировать предлагаемые варианты решений;

составлять план действий (план реализации намеченного алгоритма решения), корректировать предложенный алгоритм с учётом получения новых знаний об изучаемом объекте; делать выбор в условиях противоречивой информации и брать ответственность за решение.

Самоконтроль (рефлексия):

владеть способами самоконтроля, самомотивации и рефлексии; давать адекватную оценку ситуации и предлагать план её изменения; учитывать контекст и предвидеть трудности, которые могут возникнуть при решении учебной задачи, адаптировать решение к меняющимся обстоятельствам;

объяснять причины достижения (недостижения) результатов информационной деятельности, давать оценку приобретённому опыту, уметь находить позитивное в произошедшей ситуации;

вносить коррективы в деятельность на основе новых обстоятельств, изменившихся ситуаций, установленных ошибок, возникших трудностей; оценивать соответствие результата цели и условиям.

Эмоциональный интеллект:

ставить себя на место другого человека, понимать мотивы и намерения другого.

Принятие себя и других:

осознавать невозможность контролировать всё вокруг даже в условиях открытого доступа к любым объёмам информации.

ПРЕДМЕТНЫЕ РЕЗУЛЬТАТЫ

Предметные результаты освоения обязательного предметного содержания, установленного данной рабочей программой, отражают сформированность у обучающихся умений:

— разбивать задачи на подзадачи; составлять, выполнять вручную и на компьютере несложные алгоритмы с использованием ветвлений, циклов и вспомогательных алгоритмов для управления исполнителями, такими как Робот, Черепашка, Чертёжник;

— составлять и отлаживать программы, реализующие типовые алгоритмы обработки числовых последовательностей или одномерных числовых массивов (поиск максимумов, минимумов, суммы или количества элементов с заданными свойствами) на одном из языков программирования (Python, C++, Паскаль, Java, C#, Школьный Алгоритмический Язык); раскрывать смысл понятий «модель», «моделирование», определять виды моделей; оценивать адекватность модели моделируемому объекту и целям моделирования;

— использовать графы и деревья для моделирования систем сетевой и иерархической структуры; находить кратчайший путь в графе;

— выбирать способ представления данных в соответствии с поставленной задачей (таблицы, схемы, графики, диаграммы) с использованием соответствующих программных средств обработки данных;

— использовать электронные таблицы для обработки, анализа и визуализации числовых данных, в том числе с выделением диапазона таблицы и упорядочиванием (сортировкой) его элементов;

— создавать и применять в электронных таблицах формулы для расчётов с использованием встроенных арифметических функций (суммирование и подсчёт значений, отвечающих заданному условию, среднее арифметическое, поиск максимального и минимального значения), абсолютной, относительной, смешанной адресации;

— использовать электронные таблицы для численного моделирования в простых задачах из разных предметных областей;

— использовать современные интернет-сервисы (в том числе коммуникационные сервисы, облачные хранилища данных, онлайн-программы

(текстовые и графические редакторы, среды разработки)) в учебной и повседневной деятельности;

— приводить примеры использования геоинформационных сервисов, сервисов государственных услуг, образовательных сервисов сети Интернет в учебной и повседневной деятельности;

— использовать различные средства защиты от вредоносного программного обеспечения, защищать персональную информацию от несанкционированного доступа и его последствий (разглашения, подмены, утраты данных) с учётом основных технологических и социальнопсихологических аспектов использования сети Интернет (сетевая анонимность, цифровой след, аутентичность субъектов и ресурсов, опасность вредоносного кода);

— распознавать попытки и предупреждать вовлечение себя и окружающих в деструктивные и криминальные формы сетевой активности (в том числе кибербуллинг, фишинг).

Тематическое планирование

№ п/п	Тема урока	количество о часов
1	Цели изучения курса информатики и ИКТ. Техника безопасности и организация рабочего места.	1
2	Моделирование как метод познания	1
3	Знаковые модели	1
4	Графические модели	1
5	Табличные модели	1
6	База данных как модель предметной области. Реляционные базы данных.	1
7	Система управления базами данных	1
8	Создание базы данных. Запросы на выборку данных	1
9	Обобщение основных понятий Проверочная работа	1
10	Решение задач на компьютере	1
11	Одномерные массивы целых чисел. Описание, заполнение, вывод массива.	1
12	Вычисление суммы элементов массива	1
13	Последовательный поиск в массиве	1
14	Сортировка массива	1
15	Конструирование алгоритмов	1
16	Запись вспомогательных алгоритмов	1
17	Алгоритмы управления.	1
18	Интерфейс электронных таблиц.	1
19	Организация вычислений. Относительные, абсолютные ссылки.	1
20	Встроенные функции. Логические функции.	1
21	Сортировка и поиск данных.	1
22	Построение диаграмм и графиков.	1

№ п/п	Тема урока	КОЛИЧЕСТВ О ЧАСОВ
23	Обобщение основных понятий Проверочная работа.	1
24	Локальные и глобальные компьютерные сети	1
25	Как устроен Интернет. IP-адрес компьютера	1
26	Доменная система имён. Протоколы передачи данных.	1
27	Всемирная паутина. Файловые архивы.	1
28	Электронная почта. Сетевое коллективное взаимодействие. Сетевой этикет.	1
29	Технологии создания сайта.	1
30	Содержание и структура сайта.	1
31	Оформление сайта.	1
32	Размещение сайта в Интернете.	1
33	Обобщение основных понятий главы. Проверочная работа.	1
34	Повторение основных понятий по теме «Программирование»	1
ИТОГО		34

МОУ «УДИМСКАЯ №1 СРЕДНЯЯ ОБЩЕОБРАЗОВАТЕЛЬНАЯ ШКОЛА»

Рассмотрено

на заседании ШПО гуманитарного цикла
протокол № 1 от «30» августа 2023 г.
_____ Выдрякова И.Н.

Утверждаю

Директор МОУ «Удимская № 1 средняя
общеобразовательная школа»
Е.В. Филимонов _____

**РАБОЧАЯ ПРОГРАММА
УЧЕБНОГО ПРЕДМЕТА
«ИСТОРИЯ»
В 9 КЛАССЕ
НА 2023-2024 УЧЕБНЫЙ ГОД**

Учитель: Завгородний Д.А.

СОДЕРЖАНИЕ УЧЕБНОГО ПРЕДМЕТА

Всеобщая история. История Нового времени. XIX – начало XX в.

Введение.

Европа в начале XIX в.

Провозглашение империи Наполеона I во Франции. Реформы. Законодательство. Наполеоновские войны. Антинаполеоновские коалиции. Политика Наполеона в завоёванных странах. Отношение населения к завоевателям: сопротивление, сотрудничество. Поход армии Наполеона в Россию и крушение Французской империи. Венский конгресс: цели, главные участники, решения. Создание Священного союза.

Развитие индустриального общества в первой половине XIX в.: экономика, социальные отношения, политические процессы.

Промышленный переворот, его особенности в странах Европы и США. Изменения в социальной структуре общества. Распространение социалистических идей; социалисты-утописты. Выступления рабочих. Социальные и национальные движения в странах Европы. Оформление консервативных, либеральных, радикальных политических течений и партий.

Политическое развитие европейских стран в 1815-1840-е гг.

Франция: Реставрация, Июльская монархия, Вторая республика. Великобритания: борьба за парламентскую реформу; чартизм. Нарастание освободительных движений. Освобождение Греции. Европейские революции 1830 г. и 1848-1849 гг. Возникновение и распространение марксизма.

Страны Европы и Северной Америки в середине XIX – начале XX в.

Великобритания в Викторианскую эпоху. «Мастерская мира». Рабочее движение. Политические и социальные реформы. Британская колониальная империя; доминионы.

Франция. Империя Наполеона III: внутренняя и внешняя политика. Активизация колониальной экспансии. Франко-германская война 1870-1871 гг. Парижская коммуна.

Италия. Подъём борьбы за независимость итальянских земель. К. Кавур, Дж. Гарибальди. Образование единого государства. Король Виктор Эммануил II.

Германия. Движение за объединение германских государств. О. Бисмарк. Северогерманский союз. Провозглашение Германской империи. Социальная политика. Включение империи в систему внешнеполитических союзов и колониальные захваты.

Страны Центральной и Юго-Восточной Европы во второй половине XIX – начале XX в. Габсбургская империя: экономическое и политическое развитие, положение народов, национальные движения. Провозглашение дуалистической Австро-Венгерской монархии (1867). Югославянские народы: борьба за освобождение от османского господства. Русско-турецкая война 1877-1878 гг., её итоги.

Соединённые Штаты Америки. Север и Юг: экономика, социальные отношения, политическая жизнь. Проблема рабства; аболиционизм. Гражданская война (1861-1865): причины, участники, итоги. А. Линкольн. Восстановление Юга. Промышленный рост в конце XIX в.

Экономическое и социально-политическое развитие стран Европы и США в конце XIX – начале XX в.

Завершение промышленного переворота. Вторая промышленная революция. Индустриализация. Монополистический капитализм. Технический прогресс в промышленности и сельском хозяйстве. Развитие транспорта и средств связи. Миграция из Старого в Новый Свет. Положение основных социальных групп. Рабочее движение и профсоюзы. Образование социалистических партий.

Страны Латинской Америки в XIX – начале XX в.

Политика метрополий в латиноамериканских владениях. Колониальное общество. Освободительная борьба: задачи, участники, формы выступлений. Ф.Д. Туссен-Лувертюр, С. Боливар. Провозглашение независимых государств. Влияние США на страны Латинской Америки. Традиционные отношения; латифундизм. Проблемы модернизации. Мексиканская революция 1910-1917 гг.: участники, итоги, значение.

Страны Азии в XIX – начале XX в.

Япония. Внутренняя и внешняя политика сегуната Токугава. «Открытие Японии». Реставрация Мэйдзи. Введение конституции. Модернизация в экономике и социальных отношениях. Переход к политике завоеваний.

Китай. Империя Цин. «Опиумные войны». Восстание тайпинов. «Открытие» Китая. Политика «самоусиления». Восстание «ихэтуаней». Революция 1911-1913 гг. Сунь Ятсен.

Османская империя. Традиционные устои и попытки проведения реформ. Политика Танзимата. Принятие конституции. Младотурецкая революция 1908-1909 гг.

Революция 1905-1911 г. в Иране.

Индия. Колониальный режим. Индийское национальное движение. Восстание сипаев (1857-1859). Объявление Индии владением британской короны. Политическое развитие Индии во второй половине XIX в. Создание Индийского национального конгресса. Б. Тилак, М.К. Ганди.

Народы Африки в XIX – начале XX в.

Завершение колониального раздела мира. Колониальные порядки и традиционные общественные отношения в странах Африки. Выступления против колонизаторов. Англо-бурская война.

Развитие культуры в XIX – начале XX в.

Научные открытия и технические изобретения в XIX – начале XX в. Революция в физике. Достижения естествознания и медицины. Развитие философии, психологии и социологии.

Распространение образования. Технический прогресс и изменения в условиях труда и повседневной жизни людей. Художественная культура XIX – начала XX в. Эволюция стилей в литературе, живописи: классицизм, романтизм, реализм. Импрессионизм. Модернизм. Смена стилей в архитектуре. Музыкальное и театральное искусство. Рождение кинематографа. Деятели культуры: жизнь и творчество.

Международные отношения в XIX – начале XX в.

Венская система международных отношений. Внешнеполитические интересы великих держав и политика союзов в Европе. Восточный вопрос. Колониальные захваты и колониальные империи. Старые и новые лидеры индустриального мира. Активизация борьбы за передел мира. Формирование военно-политических блоков великих держав. Первая Гаагская мирная конференция (1899). Международные конфликты и войны в конце XIX – начале XX в. (испано-американская война, русско-японская война, боснийский кризис). Балканские войны.

Обобщение. Историческое и культурное наследие XIX в.

История России. Российская империя в XIX – начале XX в.

Введение.

Александровская эпоха: государственный либерализм.

Проекты либеральных реформ Александра I. Внешние и внутренние факторы. Негласный комитет. Реформы государственного управления. М.М. Сперанский.

Внешняя политика России. Война России с Францией 1805-1807 гг. Тильзитский мир. Война со Швецией 1808-1809 г. и присоединение Финляндии. Война с Турцией и Бухарестский мир 1812 г. Отечественная война 1812 г. – важнейшее событие российской и мировой истории XIX в. Венский конгресс и его решения. Священный союз. Возрастающее роли России в европейской политике после победы над Наполеоном и Венского конгресса.

Либеральные и охранительные тенденции во внутренней политике. Польская конституция 1815 г. Военные поселения.

Дворянская оппозиция самодержавию. Тайные организации:

Союз спасения, Союз благоденствия, Северное и Южное общества. Восстание декабристов 14 декабря 1825 г.

Николаевское самодержавие: государственный консерватизм.

Реформаторские и консервативные тенденции в политике Николая I. Экономическая политика в условиях политического консерватизма. Государственная регламентация общественной жизни: централизация управления, политическая полиция, кодификация законов, цензура, попечительство об образовании. Крестьянский вопрос. Реформа государственных крестьян П.Д. Киселёва 1837-1841 гг. Официальная идеология: «православие, самодержавие, народность». Формирование профессиональной бюрократии.

Расширение империи: русско-иранская и русско-турецкая войны. Россия и Западная Европа: особенности взаимного восприятия. «Священный союз». Россия и революции в Европе. Восточный вопрос. Распад Венской системы. Крымская война. Героическая оборона Севастополя. Парижский мир 1856 г.

Сословная структура российского общества. Крепостное хозяйство. Помещик и крестьянин, конфликты и сотрудничество. Промышленный переворот и его особенности в России. Начало железнодорожного строительства. Москва и Петербург: спор двух столиц. Города как административные, торговые и промышленные центры. Городское самоуправление.

Общественная жизнь в 1830-1850-е гг. Роль литературы, печати, университетов в формировании независимого общественного мнения. Общественная мысль: официальная идеология, славянофилы и западники, зарождение социалистической мысли. Складывание теории русского социализма. А.И. Герцен. Влияние немецкой философии и французского социализма на русскую общественную мысль. Россия и Европа как центральный пункт общественных дебатов.

Культурное пространство империи в первой половине XIX в.

Национальные корни отечественной культуры и западные влияния. Государственная политика в области культуры. Основные стили в художественной культуре: романтизм, классицизм, реализм. Ампи́р как стиль империи. Культ гражданственности. Золотой век русской литературы. Формирование русской музыкальной школы. Театр, живопись, архитектура. Развитие науки и техники. Географические экспедиции. Открытие Антарктиды. Деятельность Русского географического общества. Школы и университеты. Народная культура. Культура повседневности: обретение комфорта. Жизнь в городе и в усадьбе. Российская культура как часть европейской культуры.

Народы России в первой половине XIX в.

Многообразие культур и религий Российской империи. Православная церковь и основные конфессии (католичество, протестантство, ислам, иудаизм, буддизм). Конфликты и сотрудничество между народами. Особенности административного управления на окраинах империи. Царство Польское. Польское восстание 1830-1831 гг. Присоединение Грузии и Закавказья. Кавказская война. Движение Шамиля.

Социальная и правовая модернизация страны при Александре II.

Реформы 1860-1870-х гг. – движение к правовому государству и гражданскому обществу. Крестьянская реформа 1861 г. и её последствия. Крестьянская община. Земская и городская реформы. Становление общественного самоуправления. Судебная реформа и развитие правового сознания. Военные реформы. Утверждение начал всесословности в правовом строе страны. Конституционный вопрос.

Многовекторность внешней политики империи. Завершение Кавказской войны. Присоединение Средней Азии. Россия и Балканы. Русско-турецкая война 1877-1878 гг. Россия на Дальнем Востоке.

Россия в 1880-1890-х гг.

«Народное самодержавие» Александра III. Идеология самобытного развития России. Государственный национализм. Реформы и контрреформы. Политика консервативной стабилизации. Ограничение общественной самодеятельности. Местное самоуправление и самодержавие. Независимость суда. Права университетов и власть попечителей. Печать и цензура. Экономическая модернизация через государственное вмешательство в экономику. Форсированное развитие промышленности. Финансовая политика. Консервация аграрных отношений.

Пространство империи. Основные сферы и направления внешнеполитических интересов. Упрочение статуса великой державы. Освоение государственной территории.

Сельское хозяйство и промышленность. Пореформенная деревня: традиции и новации. Общинное землевладение и крестьянское хозяйство. Взаимозависимость помещичьего и крестьянского хозяйств. Помещичье «оскудение». Социальные типы крестьян и помещиков. Дворяне-предприниматели.

Индустриализация и урбанизация. Железные дороги и их роль в экономической и социальной модернизации. Миграции сельского населения в города. Рабочий вопрос и его особенности в России. Государственные, общественные и частнопредпринимательские способы его решения.

Культурное пространство империи во второй половине XIX в.

Культура и быт народов России во второй половине XIX в. Развитие городской культуры. Технический прогресс и перемены в повседневной жизни. Развитие транспорта, связи. Рост образования и распространение грамотности. Появление массовой печати. Роль печатного слова в формировании общественного мнения. Народная, элитарная и массовая культура. Российская культура XIX в. как часть мировой культуры. Становление национальной научной школы и её вклад в мировое научное знание. Достижения российской науки. Общественная значимость художественной культуры. Литература, живопись, музыка, театр. Архитектура и градостроительство.

Этнокультурный облик империи.

Основные регионы и народы Российской империи и их роль в жизни страны. Правовое положение различных этносов и конфессий. Процессы национального и религиозного возрождения у народов Российской империи. Национальные движения народов России. Взаимодействие национальных культур и народов. Национальная политика самодержавия. Укрепление автономии Финляндии. Польское восстание 1863 г. Прибалтика. Еврейский вопрос. Поволжье. Северный Кавказ и Закавказье. Север, Сибирь, Дальний Восток. Средняя Азия. Миссии Русской православной церкви и ее знаменитые миссионеры.

Формирование гражданского общества и основные направления общественных движений.

Общественная жизнь в 1860-1890-х гг. Рост общественной самодеятельности. Расширение публичной сферы (общественное самоуправление, печать, образование, суд). Феномен интеллигенции. Общественные организации. Благотворительность. Студенческое движение. Рабочее движение. Женское движение.

Идейные течения и общественное движение. Влияние позитивизма, дарвинизма, марксизма и других направлений европейской общественной мысли. Консервативная мысль. Национализм. Либерализм и его особенности в России. Русский социализм. Русский анархизм. Формы политической оппозиции: земское движение, революционное подполье и эмиграция. Народничество и его эволюция. Народнические кружки: идеология и практика. Большое общество пропаганды. «Хождение в народ». «Земля и воля» и её раскол. «Черный передел» и «Народная воля». Политический терроризм. Распространение марксизма и формирование социал-демократии. Группа «Освобождение труда». «Союз борьбы за освобождение рабочего класса». I съезд РСДРП.

Россия на пороге XX в.

На пороге нового века: динамика и противоречия развития. Экономический рост. Промышленное развитие. Новая география экономики. Урбанизация и облик городов. Отечественный и иностранный капитал, его роль в индустриализации страны. Россия – мировой экспортер хлеба. Аграрный вопрос. Демография, социальная стратификация. Разложение сословных структур. Формирование новых социальных страт. Буржуазия. Рабочие: социальная характеристика и борьба за права. Средние городские слои. Типы сельского землевладения и хозяйства. Помещики и крестьяне. Положение женщины в обществе. Церковь в условиях кризиса имперской идеологии. Распространение светской этики и культуры.

Имперский центр и регионы. Национальная политика, этнические элиты и национально-культурные движения.

Россия в системе международных отношений. Политика на Дальнем Востоке. Русско-японская война 1904-1905 гг. Оборона Порт-Артура. Цусимское сражение.

Первая российская революция 1905-1907 гг. Начало парламентаризма в России. Николай II и его окружение. Деятельность В.К. Плеве на посту министра внутренних дел. Оппозиционное либеральное движение. «Союз освобождения». Банкетная кампания.

Предпосылки Первой российской революции. Формы социальных протестов. Деятельность профессиональных революционеров. Политический терроризм.

«Кровавое воскресенье» 9 января 1905 г. Выступления рабочих, крестьян, средних городских слоёв, солдат и матросов. Всероссийская октябрьская политическая стачка. Манифест 17 октября 1905 г. Формирование многопартийной системы. Политические партии, массовые движения и их лидеры. Неонароднические партии и организации (социалисты-революционеры). Социал-демократия: большевики и меньшевики. Либеральные партии (кадеты, октябристы). Национальные партии. Правомонархические партии в борьбе с революцией. Советы и профсоюзы. Декабрьское 1905 г. вооруженное восстание в Москве. Особенности революционных выступлений в 1906-1907 гг.

Избирательный закон 11 декабря 1905 г. Избирательная кампания в I Государственную думу. Основные государственные законы 23 апреля 1906 г. Деятельность I и II Государственной думы: итоги и уроки.

Общество и власть после революции. Уроки революции: политическая стабилизация и социальные преобразования. П.А. Столыпин: программа системных реформ, масштаб и результаты. Незавершенность преобразований и нарастание социальных противоречий. III и IV Государственная дума. Идеино-политический спектр. Общественный и социальный подъём.

Обострение международной обстановки. Блоковая система и участие в ней России. Россия в преддверии мировой катастрофы.

Серебряный век российской культуры. Новые явления в художественной литературе и искусстве. Мировоззренческие ценности и стиль жизни. Литература начала XX в. Живопись.

«Мир искусства». Архитектура. Скульптура. Драматический театр: традиции и новаторство. Музыка. «Русские сезоны» в Париже. Зарождение российского кинематографа.

Развитие народного просвещения: попытка преодоления разрыва между образованным обществом и народом. Открытия российских ученых. Достижения гуманитарных наук. Формирование русской философской школы. Вклад России начала XX в. в мировую культуру.

Наш край в XIX – начале XX в.

Обобщение.

Региональный компонент «История Архангельского Севера»: Реформа государственной деревни. Север в эпоху наполеоновских войн. Наш край в Отечественной войне 1812 г. Посещение Севера Александром I. Кораблестроение и мореплавание. Реформа государственной деревни. Ссылные в Архангельской губернии. Оборона Архангельского Севера во время Крымской войны.

Архангельский Север во второй половине XIX века. Эпоха великих реформ. Аграрная реформа в удельной деревне. Аграрная реформа в государственной деревне. Реформы в местном управлении. Судебная реформа. Военные реформы. Реформы в народном образовании. Пореформенное хозяйство края: противоречия развития. Сельское хозяйство и промыслы. Торговля.

Архангельский Север в начале XX века. Кризис империи и его проявление на Севере. Первая российская революция 1905-1907 годов. Общество и власть на Архангельском Севере после Первой российской революции. Положение края к 1914 г.

Культура и быт Архангельского Севера в первой половине XIX века. Просвещение и народное образование. Духовное образование и миссионерская деятельность православной церкви. Городская среда и быт. Открытие типографии и первая губернская газета. Библиотеки и музеи. Музыка и театр. Памятник М.В. Ломоносову в Архангельске.

Культура и быт Архангельского Севера во второй половине XIX- начале XX века. Народное образование. Библиотеки. Выставки и музеи. Периодическая печать. Историки Севера. Исследователи Арктики. Городская среда и быт. Новое в культуре досуга и в быту.

«Введение в новейшую историю России».

Введение.

Преемственность всех этапов отечественной истории. Период Новейшей истории страны (с 1914 г. по настоящее время). Важнейшие события, процессы XX – начала XXI в.

Российская революция 1917—1922 гг.

Российская империя накануне Февральской революции 1917 г.: общенациональный кризис.

Февральское восстание в Петрограде. Отречение Николая II.

Падение монархии. Временное правительство и Советы, их руководители. Демократизация жизни страны. Тяготы войны и обострение внутривластного кризиса. Угроза территориального распада страны.

Цели и лозунги большевиков. В.И. Ленин как политический деятель. Вооружённое восстание в Петрограде 25 октября (7 ноября) 1917 г. Свержение Временного правительства и взятие власти большевиками. Советское правительство (Совет народных комиссаров) и первые преобразования большевиков. Образование РККА. Советская национальная политика. Образование РСФСР как добровольного союза народов России.

Гражданская война как национальная трагедия. Военная интервенция. Политика белых правительств А. В. Колчака, А. И. Деникина и П. Н. Врангеля.

Переход страны к мирной жизни. Образование СССР. Революционные события в России глазами соотечественников и мира. Русское зарубежье.

Влияние революционных событий на общемировые процессы XX в., историю народов России.

Великая Отечественная война 1941-1945 гг.

План «Барбаросса» и цели гитлеровской Германии в войне с СССР. Нападение на СССР 22 июня 1941 г. Причины отступления Красной Армии в первые месяцы войны. «Всё для фронта! Все для победы!»: мобилизация сил на отпор врагу и перестройка экономики на военный лад.

Битва за Москву. Парад 7 ноября 1941 г. на Красной площади. Срыв германских планов молниеносной войны.

Блокада Ленинграда. Дорога жизни. Значение героического сопротивления Ленинграда.

Гитлеровский план «Ост». Преступления нацистов и их пособников на территории СССР. Разграбление и уничтожение культурных ценностей. Холокост. Гитлеровские лагеря уничтожения (лагеря смерти).

Коренной перелом в ходе Великой Отечественной войны. Сталинградская битва. Битва на Курской дуге.

Прорыв и снятие блокады Ленинграда. Битва за Днепр. Массовый героизм советских людей, представителей всех народов СССР, на фронте и в тылу. Организация борьбы в тылу врага: партизанское движение и подпольщики. Юные герои фронта и тыла. Патриотическое служение представителей религиозных конфессий. Вклад деятелей культуры, учёных и конструкторов в общенародную борьбу с врагом.

Освобождение оккупированной территории СССР. Белорусская наступательная операция (операция «Багратион») Красной Армии.

СССР и союзники. Ленд-лиз. Высадка союзников в Нормандии и открытие Второго фронта. Освободительная миссия Красной Армии в Европе. Битва за Берлин. Безоговорочная капитуляция Германии и окончание Великой Отечественной войны.

Разгром милитаристской Японии. 3 сентября – окончание Второй мировой войны.

Источники Победы советского народа. Выдающиеся полководцы Великой Отечественной войны. Решающая роль СССР в победе антигитлеровской коалиции. Людские и материальные потери СССР. Всемирно-историческое значение Победы СССР в Великой Отечественной войне.

Окончание Второй мировой войны. Осуждение главных военных преступников и их пособников (Нюрнбергский, Токийский и Хабаровский процессы).

Попытки искажения истории Второй мировой войны и роли советского народа в победе над гитлеровской Германией и её союзниками. Конституция РФ о защите исторической правды.

Города-герои. Дни воинской славы и памятные даты в России. Указы Президента Российской Федерации об утверждении почётных званий «Города воинской славы», «Города трудовой доблести», а также других мерах, направленных на увековечивание памяти о Великой Победе.

9 мая 1945 г. – День Победы советского народа в Великой Отечественной войне 1941–1945 гг. Парад на Красной площади и праздничные шествия в честь Дня Победы. Акции «Георгиевская ленточка» и «Бескозырка», марш «Бессмертный полк» в России и за рубежом. Ответственность за искажение истории Второй мировой войны.

Распад СССР. Становление новой России (1992-1999 гг.).

Наращение кризисных явлений в СССР. М.С. Горбачёв. Межнациональные конфликты. «Парад суверенитетов». Принятие Декларации о государственном суверенитете РСФСР.

Референдум о сохранении СССР и введении поста Президента РСФСР. Избрание Б. Н. Ельцина Президентом РСФСР.

Объявление государственной независимости союзными республиками. Юридическое оформление распада СССР и создание Содружества Независимых Государств (Беловежское соглашение). Россия как преемник СССР на международной арене.

Распад СССР и его последствия для России и мира.

Становление Российской Федерации как суверенного государства (1991-1993 гг.). Референдум по проекту Конституции.

России. Принятие Конституции Российской Федерации 1993 г. и её значение.

Сложные 1990-е гг. Трудности и просчёты экономических преобразований в стране. Совершенствование новой российской государственности. Угроза государственному единству.

Россия на постсоветском пространстве. СНГ и Союзное государство. Значение сохранения Россией статуса ядерной державы.

Добровольная отставка Б.Н. Ельцина.

Возрождение страны с 2000-х гг.

Российская Федерация в начале XXI века: на пути восстановления и укрепления страны. Вступление в должность Президента Российской Федерации В.В. Путина. Восстановление единого правового пространства страны. Экономическая интеграция на постсоветском пространстве. Борьба с терроризмом. Укрепление Вооружённых Сил Российской Федерации. Приоритетные национальные проекты.

Восстановление лидирующих позиций России в международных отношениях. Отношения с США и Евросоюзом.

Воссоединение Крыма с Россией.

Крым в составе Российского государства в XX. Крым в 1991-2014 гг. Государственный

переворот в Киеве в феврале 2014 г. Декларация о независимости Автономной Республики Крым и города Севастополя (11 марта 2014 г.). Подписание Договора между Российской Федерацией и Республикой Крым о принятии в Российскую Федерацию Республики Крым и образовании в составе РФ новых субъектов. Федеральный конституционный закон от 21 марта 2014 г. о принятии в Российскую Федерацию Республики Крым и образовании в составе Российской Федерации новых субъектов – Республики Крым и города федерального значения Севастополя.

Воссоединение Крыма с Россией, его значение и международные последствия.

Российская Федерация на современном этапе. «Человеческий капитал», «Комфортная среда для жизни», «Экономический рост» — основные направления национальных проектов 2019-2024 гг. Разработка семейной политики. Пропаганда спорта и здорового образа жизни. Россия в борьбе с коронавирусной пандемией. Реализация крупных экономических проектов (строительство Крымского моста, трубопроводов «Сила Сибири», «Северный поток» и другие). Поддержка одарённых детей в России (образовательный центр «Сириус» и другие).

Общероссийское голосование по поправкам к Конституции России (2020 г.).

Признание Россией ДНР и ЛНР (2022 г.).

Значение исторических традиций и культурного наследия для современной России. Воссоздание Российского исторического общества (РИО) и Российского военно-исторического общества (РВИО). Исторические парки «Россия – Моя история». Военно-патриотический парк культуры и отдыха Вооружённых Сил Российской Федерации «Патриот». Мемориальный парк Победы на Поклонной горе и Ржевский мемориал Советскому Солдату. Всероссийский проект «Без срока давности». Новые информационные ресурсы о Великой Победе.

ПЛАНИРУЕМЫЕ РЕЗУЛЬТАТЫ ОСВОЕНИЯ УЧЕБНОГО ПРЕДМЕТА

Методической основой преподавания истории в основной школе, согласно ФГОС, является системно-деятельностный подход, обеспечивающий достижение личностных, метапредметных и предметных образовательных результатов посредством организации активной познавательной деятельности обучающихся.

К важнейшим **личностным результатам** изучения истории относятся:

✓ в сфере патриотического воспитания:

осознание российской гражданской идентичности в поликультурном и многоконфессиональном обществе, проявление интереса к познанию родного языка, истории, культуры Российской Федерации, своего края, народов России; ценностное отношение к достижениям своей Родины – России, к науке, искусству, спорту, технологиям, боевым подвигам и трудовым достижениям народа; уважение к символам России, государственным праздникам,

историческому и природному наследию и памятникам, традициям разных народов, проживающих в родной стране;

✓ в сфере гражданского воспитания:

осмысление исторической традиции и примеров гражданского служения Отечеству; готовность к выполнению обязанностей гражданина и реализации его прав; уважение прав, свобод и законных интересов других людей; активное участие в жизни семьи, образовательной организации, местного сообщества, родного края, страны; неприятие любых форм экстремизма, дискриминации; неприятие действий, наносящих ущерб социальной и природной среде;

✓ в духовно-нравственной сфере:

представление о традиционных духовно-нравственных ценностях народов России; ориентация на моральные ценности и нормы современного российского общества в ситуациях нравственного выбора; готовность оценивать свое поведение и поступки, а также поведение и поступки других людей с позиции нравственных и правовых норм с учётом осознания последствий поступков; активное неприятие асоциальных поступков;

✓ в понимании ценности научного познания:

осмысление значения истории как знания о развитии человека и общества, о социальном, культурном и нравственном опыте предшествующих поколений; овладение навыками познания и оценки событий прошлого с позиций историзма; формирование и сохранение интереса к истории как важной составляющей современного общественного сознания;

✓ в сфере эстетического воспитания:

представление о культурном многообразии своей страны и мира; осознание важности культуры как воплощения ценностей общества и средства коммуникации; понимание ценности отечественного и мирового искусства, роли этнических культурных традиций и народного творчества; уважение к культуре своего и других народов;

✓ в формировании ценностного отношения к жизни и здоровью:

осознание ценности жизни и необходимости ее сохранения (в том числе – на основе примеров из истории); представление об идеалах гармоничного физического и духовного развития человека в исторических обществах (в античном мире, эпоху Возрождения) и в современную эпоху;

✓ в сфере трудового воспитания:

понимание на основе знания истории значения трудовой деятельности людей как источника развития человека и общества; представление о разнообразии существовавших в прошлом и современных профессий; уважение к труду и результатам трудовой деятельности человека; определение сферы профессионально-ориентированных интересов, построение индивидуальной траектории образования и жизненных планов;

✓ в сфере экологического воспитания:

осмысление исторического опыта взаимодействия людей с природной средой; осознание глобального характера экологических проблем современного мира и необходимости защиты окружающей среды; активное неприятие действий, приносящих вред окружающей среде; готовность к участию в практической деятельности экологической направленности;

✓ в сфере адаптации к меняющимся условиям социальной и природной среды:

представления об изменениях природной и социальной среды в истории, об опыте адаптации людей к новым жизненным условиям, о значении совместной деятельности для конструктивного ответа на природные и социальные вызовы.

В результате изучения истории на уровне основного общего образования у обучающегося будут сформированы познавательные универсальные учебные действия, коммуникативные универсальные учебные действия, регулятивные универсальные учебные действия, совместная деятельность.

Метапредметными результатами освоения обучающимися курса являются:

Познавательные универсальные учебные действия

Базовые логические действия:

систематизировать и обобщать исторические факты (в форме таблиц, схем); выявлять характерные признаки исторических явлений;

раскрывать причинно-следственные связи событий;

сравнивать события, ситуации, выявляя общие черты и различия;

формулировать и обосновывать выводы.

Базовые исследовательские действия:

определять познавательную задачу;

намечать путь её решения и осуществлять подбор исторического материала, объекта;

систематизировать и анализировать исторические факты, осуществлять реконструкцию исторических событий;

соотносить полученный результат с имеющимся знанием; определять

новизну и обоснованность полученного результата;

представлять результаты своей деятельности в различных формах (сообщение, эссе, презентация, реферат, учебный проект и другие).

Работа с информацией:

осуществлять анализ учебной и внеучебной исторической информации (учебник, тексты исторических источников, научно-популярная литература, интернет-ресурсы и другие) – извлекать информацию из источника;

различать виды источников исторической информации;

высказывать суждение о достоверности и значении информации источника (по критериям, предложенным учителем или сформулированным самостоятельно).

Коммуникативные универсальные учебные действия:

представлять особенности взаимодействия людей в исторических обществах и современном мире;

участвовать в обсуждении событий и личностей прошлого, раскрывать различие и сходство высказываемых оценок;

выражать и аргументировать свою точку зрения в устном высказывании, письменном тексте;

публично представлять результаты выполненного исследования, проекта; осваивать и

применять правила межкультурного взаимодействия в школе и

социальном окружении.

Совместная деятельность:

осознавать на основе исторических примеров значение совместной работы как эффективного средства достижения поставленных целей;

планировать и осуществлять совместную работу, коллективные учебные проекты по истории, в том числе – на региональном материале;

определять свое участие в общей работе и координировать свои действия с другими членами команды.

Регулятивные универсальные учебные действия:

владеть приемами самоорганизации своей учебной и общественной работы (выявление проблемы, требующей решения; составление плана действий и определение способа решения);

владеть приемами самоконтроля – осуществление самоконтроля, рефлексии и самооценки полученных результатов;

вносить коррективы в свою работу с учётом установленных ошибок, возникших трудностей.

Умения в сфере эмоционального интеллекта, понимания себя и других:

выявлять на примерах исторических ситуаций роль эмоций в отношениях между людьми;

ставить себя на место другого человека, понимать мотивы действий другого (в исторических ситуациях и окружающей действительности);

регулировать способ выражения своих эмоций с учётом позиций и мнений других участников общения.

владеть приемами самоконтроля – осуществление самоконтроля, рефлексии и самооценки полученных результатов;

вносить коррективы в свою работу с учётом установленных ошибок, возникших трудностей.

Умения в сфере эмоционального интеллекта, понимания себя и других:

выявлять на примерах исторических ситуаций роль эмоций в отношениях между людьми; ставить себя на место другого человека, понимать мотивы действий другого (в исторических ситуациях и окружающей действительности);

регулировать способ выражения своих эмоций с учётом позиций и мнений других участников общения.

Предметные результаты изучения истории проявляются в освоенных обучающимися знаниях и видах деятельности. Они представлены в следующих основных группах:

1) Знание хронологии, работа с хронологией: указывать хронологические рамки и периоды ключевых процессов, даты важнейших событий отечественной и

всеобщей истории, соотносить год с веком, устанавливать последовательность и длительность исторических событий.

2) Знание исторических фактов, работа с фактами: характеризовать место, обстоятельства, участников, результаты важнейших исторических событий; группировать (классифицировать) факты по различным признакам.

3) Работа с исторической картой (картами, размещёнными в учебниках, атласах, на электронных носителях и других): читать историческую карту с опорой на легенду, находить и показывать на исторической карте территории государств, маршруты передвижений значительных групп людей, места значительных событий и другие.

4) Работа с историческими источниками (фрагментами аутентичных источников): проводить поиск необходимой информации в одном или нескольких источниках (материальных, письменных, визуальных и другие), сравнивать данные разных источников, выявлять их сходство и различия, высказывать суждение об информационной (художественной) ценности источника.

5) Описание (реконструкция): рассказывать (устно или письменно) об исторических событиях, их участниках; характеризовать условия и образ жизни, занятия людей в различные исторические эпохи, составлять описание исторических объектов, памятников на основе текста и иллюстраций учебника, дополнительной литературы, макетов и другое.

6) Анализ, объяснение: различать факт (событие) и его описание (факт источника, факт историка), соотносить единичные исторические факты и общие явления; называть характерные, существенные признаки исторических событий и явлений; раскрывать смысл, значение важнейших исторических понятий; сравнивать исторические события, явления, определять в них общее и различия; излагать суждения о причинах и следствиях исторических событий.

7) Работа с версиями, оценками: приводить оценки исторических событий и личностей, изложенные в учебной литературе, объяснять, какие факты, аргументы лежат в основе отдельных

точек зрения; определять и объяснять (аргументировать) свое отношение и оценку наиболее значительных событий и личностей в истории; составлять характеристику исторической личности (по предложенному или самостоятельно составленному плану).

8) Применение исторических знаний и умений: опираться на исторические знания при выяснении причин и сущности, а также оценке современных событий, использовать знания об истории и культуре своего и других народов как основу диалога в поликультурной среде, способствовать сохранению памятников истории и культуры.

Предметные результаты изучения истории в 9 классе:

✓ Знание хронологии, работа с хронологией:

называть даты (хронологические границы) важнейших событий и процессов отечественной и всеобщей истории XIX – начала XX в.; выделять этапы (периоды) в развитии ключевых событий и процессов;

выявлять синхронность (асинхронность) исторических процессов отечественной и всеобщей истории XIX – начала XX в.;

определять последовательность событий отечественной и всеобщей истории XIX – начала XX в. на основе анализа причинно-следственных связей

✓ Знание исторических фактов, работа с фактами:

характеризовать место, обстоятельства, участников, результаты важнейших событий отечественной и всеобщей истории XIX – начала XX в.;

группировать, систематизировать факты по самостоятельно определяемому признаку (хронологии, принадлежности к историческим процессам, типологическим основаниям и другим), составлять систематические таблицы.

✓ Работа с исторической картой:

выявлять и показывать на карте изменения, произошедшие в результате значительных социально-экономических и политических событий и процессов отечественной и всеобщей истории XIX – начала XX в.;

определять на основе карты влияние географического фактора на развитие различных сфер жизни страны (группы стран).

✓ Работа с историческими источниками:

представлять в дополнение к известным ранее видам письменных источников особенности таких материалов, как произведения общественной мысли, газетная публицистика, программы политических партий, статистические данные;

определять тип и вид источника (письменного, визуального);

выявлять принадлежность источника определенному лицу, социальной группе,

общественному течению и другим;

извлекать, сопоставлять и систематизировать информацию о событиях отечественной и всеобщей истории XIX – начала XX в. из разных письменных, визуальных и вещественных источников;

различать в тексте письменных источников факты и интерпретации событий прошлого.

✓ Историческое описание (реконструкция):

представлять развернутый рассказ о ключевых событиях отечественной и всеобщей истории XIX – начала XX в. с использованием визуальных материалов (устно, письменно в форме короткого эссе, презентации);

составлять развернутую характеристику исторических личностей XIX – начала XX в. с описанием и оценкой их деятельности (сообщение, презентация, эссе);

составлять описание образа жизни различных групп населения в России и других странах в XIX – начале XX в., показывая изменения, происшедшие в течение рассматриваемого периода;

представлять описание памятников материальной и художественной культуры изучаемой эпохи, их назначения, использованных при их создании технических и художественных приемов и другое.

✓ Анализ, объяснение исторических событий, явлений:

раскрывать существенные черты экономического, социального и политического развития России и других стран в XIX – начале XX в., процессов модернизации в мире и России, масштабных социальных движений и революций в рассматриваемый период, международных отношений рассматриваемого периода и участия в них России;

объяснять смысл ключевых понятий, относящихся к данной эпохе отечественной и всеобщей истории; соотносить общие понятия и факты;

объяснять причины и следствия важнейших событий отечественной и всеобщей истории XIX – начала XX в. (выявлять в историческом тексте суждения о причинах и следствиях событий, систематизировать объяснение причин и следствий событий, представленное в нескольких текстах, определять и объяснять свое отношение к существующим трактовкам причин и следствий исторических событий);

проводить сопоставление однотипных событий и процессов отечественной и всеобщей истории XIX – начала XX в. (указывать повторяющиеся черты исторических ситуаций, выделять черты сходства и различия, раскрывать, чем объяснялось своеобразие ситуаций в России, других странах).

Рассмотрение исторических версий и оценок, определение своего отношения к наиболее

значимым событиям и личностям прошлого:

сопоставлять высказывания историков, содержащие разные мнения по спорным вопросам отечественной и всеобщей истории XIX – начала XX в., объяснять, что могло лежать в их основе;

оценивать степень убедительности предложенных точек зрения, формулировать и аргументировать свое мнение;

объяснять, какими ценностями руководствовались люди в рассматриваемую эпоху (на примерах конкретных ситуаций, персоналий), выражать свое отношение к ним.

Применение исторических знаний:

распознавать в окружающей среде, в том числе в родном городе, регионе памятники материальной и художественной культуры XIX – начала XX в., объяснять, в чём заключалось их значение для времени их создания и для современного общества;

выполнять учебные проекты по отечественной и всеобщей истории XIX – начала XX в. (в том числе на региональном материале);

объяснять, в чем состоит наследие истории XIX – начала XX в. для России, других стран мира, высказывать и аргументировать своё отношение к культурному наследию в общественных обсуждениях.

ТЕМАТИЧЕСКОЕ ПЛАНИРОВАНИЕ

№	Тема урока	Количество часов
ВСЕОБЩАЯ ИСТОРИЯ. ИСТОРИЯ НОВОГО ВРЕМЕНИ. XIX – начало XX в.		
1	Введение	1
2	Экономическое развитие в 19 начале 20 века.	1
3	Меняющееся общество	1
4	Век демократизации	1
5	«Великие идеологии»	1
6	Образование и наука	1
7	XIX век в зеркале художественных исканий	1
8	XIX век в зеркале художественных исканий	1
9	Повседневная жизнь и мировосприятие человека XIX века	1
10	Контрольная работа №1 по теме «Начало индустриальной эпохи»	1
11	Консульство и Империя	1
12	Франция в первой половине XIX века.: от Реставрации к Империи	1
13	Великобритания: экономическое лидерство и политические реформы	1
14	Объединение Италии	1
15	Германия в первой половине XIX века. Монархия Габсбургов и Балканы.	1
16	США до середины XIX века	1
17	Страны Азии в XIX – начале XX вв.	1
18	Африка в XIX – начале XX вв.	1

19	Латинская Америка: нелегкий груз независимости	1
20	Великобритания до Первой мировой войны	1
21	Франция: Вторая империя и Третья республика	1
22	Германия на пути к европейскому лидерству	1
23	Австро-Венгрия и Балканы до Первой мировой войны	1
24	Италия: время реформ и колониальных захватов.	1
25	США в эпоху «позолоченного века» и «прогрессивной эры»	1
26	Международные отношения в XIX – начале XX вв.	1
27	Контрольная работа за курс всеобщей истории	1
ИТОГО по всеобщей истории		27
ИСТОРИЯ РОССИИ. РОССИЙСКАЯ ИМПЕРИЯ XIX – начало XX в.		
28	Введение. Особенности развития Российской империи в XIX – начале XX в.	1
29	Александр I: начало правления.	1
30	Внешняя политика Александра I в 1801—1812 гг	1
31	Отечественная война 1812 г.	1
32	Отечественная война 1812 г.	1
33	Заграничные походы русской армии.	1
34	Внешняя политика Александра I в 1813—1825 гг.	1
35	Либеральные и охранительные тенденции во внутренней политике Александра I в 1815—1825	1
36	Национальная политика Александра I	1
37	Социально-экономическое развитие страны в первой четверти XIX в.	1
38	Общественное движение при Александре I. Выступление декабристов	1
39	Выступление декабристов	1
40	Контрольная работа «Россия в первой четверти XIX в»	1
41	Реформаторские и консервативные тенденции во внутренней политике Николая I	1
42	Социально-экономическое развитие страны во второй четверти XIX века	1
43	Общественное движение при Николае I	1
44	Национальная и религиозная политика Николая I. Этнокультурный облик страны	1
45	Внешняя политика Николая I. Кавказская война 1817-1864 гг.	1
46	Крымская война 1853—1856 гг.	1
47	Крымская война 1853—1856 гг.	1
48	Культурное пространство империи в первой половине XIX в.: наука и образование	1
49	Культурное пространство империи в первой половине XIX в.: художественная культура	1
50	Контрольная работа «Россия во второй четверти XIX в»	1
51	Народы России в первой половине XIX в.	1
52	Народы России в первой половине XIX в.	1
53	Европейская индустриализация и предпосылки реформ в России	1
54	Александр II: начало правления.	1
55	Крестьянская реформа 1861гг.	1
56	Великие реформы 1860—1870-х гг.	1

57	Реформы 1860—1870-х гг.: социальная и правовая модернизация	1
58	Социально-экономическое развитие страны в пореформенный период	1
59	Общественное движение при Александре II и политика правительства	1
60	Национальная и религиозная политика Александра II. Национальный вопрос в России и в Европе	1
61	Внешняя политика Александра II. Русско-турецкая война 1877-1878 гг.	1
62	Контрольная работа: «Россия в эпоху Великих реформ»	1
63	Александр III: особенности внутренней политики	1
64	Перемены в экономике и социальном строе.	1
65	Общественное движение при Александре III .	1
66	Национальная и религиозная политика Александра III	1
67	Внешняя политика Александра III.	1
68	Культурное пространство империи во второй половине XIX века: достижения науки и образования	1
69	Культурное пространство империи во второй половине XIX века: русская литература	1
70	Культурное пространство империи во второй половине XIX века: художественная культура	1
71	Повседневная жизнь разных слоев населения в XIX веке	1
72	Россия и мир на рубеже XIX—XX вв.: динамика и противоречия развития	1
73	Социально-экономическое развитие страны на рубеже XIX— XX вв.	1
74	Николай II: начало правления. Политическое развитие страны в 1894—1904 гг	1
75	Русско-японская война 1904-1905 гг.	1
76	Первая российская революция и политические реформы 1905—1907 гг.	1
77	Первая российская революция и политические реформы 1905—1907 гг.	1
78	Социально-экономические реформы П. А. Столыпина	1
79	Политическое развитие страны в 1907—1914 гг	1
80	Серебряный век русской культуры	1
81	Архангельский Север в 1801-1855 годах Архангельский Север во второй половине XIX века	1
82	Архангельский Север в начале XX века. Культура и быт Архангельского Севера в XIX- начале XX века	1
83	Контрольная работа за курс истории России	1
84	Введение в Новейшую историю России	1
85	Российская империя накануне Февральской революции 1917 г.: общенациональный кризис.	1
86	Великая российская революция: октябрь 1917 г	1
87	Гражданская война и ее последствия	1
88	Гражданская война и ее последствия	1
89	СССР накануне Великой Отечественной войны.	1
90	Первый период войны (июнь 1941 – осень 1942 гг.).	1
91	Второй период Вов. Коренной перелом в ходе войны (ноябрь 1942 – 1943 гг.).	1

92	Третий период войны. Победа СССР в Вов. Окончание Второй мировой войны.	1
93	Итоги Великой Отечественной и Второй мировой войны. Фальсификация истории Великой Отечественной войны.	1
94	Распад СССР.	1
95	Становление новой России (1992–1999 гг.)	1
96	Российская Федерация в начале XXI века: на пути восстановления и укрепления страны.	1
97	Крым в составе Российского государства в XX.	1
98	Российская Федерация на современном этапе.	1
99	Российская Федерация на современном этапе.	1
100	История родного края в годы революций и Гражданской войны.	1
101	Наши земляки – герои Великой Отечественной войны (1941–1945 гг.).	1
102	Наш регион в конце XX – начале XXI в.	1

МОУ «УДИМСКАЯ №1 СРЕДНЯЯ ОБЩЕОБРАЗОВАТЕЛЬНАЯ ШКОЛА»

Рассмотрено

на заседании ШПО гуманитарного цикла
протокол № 1 от «30» августа 2023 г.

_____ Выдрякова И.Н.

Утверждаю

Директор МОУ «Удимская № 1 средняя
общеобразовательная школа»

_____ Филимонов Е.В.

**РАБОЧАЯ ПРОГРАММА
УЧЕБНОГО ПРЕДМЕТА
ОБЩЕСТВОЗНАНИЕ
9 КЛАСС
НА 2023 - 2024 УЧЕБНЫЙ ГОД**

Учитель: Валеренко Анна Александровна

ПЛАНИРУЕМЫЕ РЕЗУЛЬТАТЫ ОСВОЕНИЯ УЧЕБНОГО ПРЕДМЕТА

Личностными результатами выпускников основной школы, формируемыми при изучении содержания курса по обществознанию, являются:

- ✓ формирование российской гражданской идентичности, патриотизма, уважения к своему народу, чувства ответственности перед Родиной, гордости за свой край, свою Родину, прошлое и настоящее многонационального народа России, уважение государственных символов (герб, флаг, гимн);
- ✓ осознание своей гражданской позиции как активного и ответственного члена российского общества, осознающего свои конституционные права и обязанности, уважающего закон и правопорядок, обладающего чувством собственного достоинства, осознанно принимающего традиционные национальные и общечеловеческие гуманистические и демократические ценности;
- ✓ готовность к служению Отечеству, его защите;
- ✓ сформированность мировоззрения, соответствующего современному уровню развития науки и общественной практики, основанного на диалоге культур, а так же раз личных форм общественного сознания, осознание своего места в поликультурном мире;
- ✓ сформированность основ саморазвития и самовоспитания в соответствии с общечеловеческими ценностями и идеалами гражданского общества; готовность и способность к самостоятельной, творческой и ответственной деятельности;
- ✓ толерантное сознание и поведение в поликультурном мире, готовность и способность вести диалог с другими людьми, достигать в нем взаимопонимания, находить общие цели и сотрудничать для их достижения, способность противостоять идеологии экстремизма, национализма, ксенофобии, дискриминации по социальным, религиозным, расовым, национальным признакам и другим негативным социальным явлениям;
- ✓ совершенствование навыков сотрудничества со сверстниками, детьми младшего возраста, взрослыми в образовательной, общественно полезной, учебно-исследовательской, проектной и других видах деятельности; формирование эстетического отношения к миру, включая эстетику быта, научного и технического творчества, спорта, общественных отношений;
- ✓ нравственное сознание и поведение на основе усвоения общечеловеческих ценностей;
- ✓ готовность и способность к образованию, в том числе самообразованию, на протяжении всей жизни; сознательное отношение к непрерывному образованию как условию успешной профессиональной и общественной деятельности;
- ✓ осознанный выбор будущей профессии и возможностей реализации собственных жизненных планов; отношение к профессиональной деятельности как возможности участия в решении личных, общественных, государственных, общенациональных проблем;
- ✓ сформированность экологического мышления, понимания влияния социально-экономических процессов на состояние природной и социальной среды; приобретение опыта эколого-направленной деятельности;
- ✓ ответственное отношение к созданию семьи на основе осознанного принятия ценностей семейной жизни.

Метапредметные результаты изучения обществознания выражаются в следующих качествах:

регулятивные:

- ✓ умение самостоятельно определять цели деятельности и составлять планы деятельности; самостоятельно осуществлять, контролировать и корректировать деятельность; использовать все возможные ресурсы для достижения поставленных целей и реализации планов деятельности; выбирать успешные стратегии в различных ситуациях;
- ✓ умение использовать средства информационных и коммуникационных технологий

(ИКТ) в решении когнитивных, коммуникативных и организационных задач с соблюдением требований эргономики, техники безопасности, гигиены, ресурсосбережения, правовых и этических норм, норм информационной безопасности;

- ✓ умение самостоятельно оценивать и принимать решения, определяющие стратегию поведения, с учетом гражданских и нравственных ценностей;
- ✓ умение самостоятельно определять цели своего обучения, ставить и формулировать для себя новые задачи в учёбе и познавательной деятельности, развивать мотивы и интересы своей познавательной деятельности;
- ✓ умение самостоятельно планировать пути достижения целей, в том числе альтернативные, осознанно выбирать наиболее эффективные способы решения учебных и познавательных задач;
- ✓ умение соотносить свои действия с планируемыми результатами, осуществлять контроль своей деятельности в процессе достижения результата, определять способы действий в рамках предложенных условий и требований, корректировать свои действия в соответствии с изменяющейся ситуацией;
- ✓ умение оценивать правильность выполнения учебной задачи, собственные возможности её решения;
- ✓ владение основами самоконтроля, самооценки, принятия решений и осуществления осознанного выбора в учебной и познавательной деятельности;

познавательные:

- ✓ владение навыками познавательной, учебно-исследовательской и проектной деятельности, навыками разрешения проблем; способность и готовность к самостоятельному поиску методов решения практических задач, применению различных методов познания;
- ✓ готовность и способность к самостоятельной информационно-познавательной деятельности, включая умение ориентироваться в различных источниках информации, критически оценивать и интерпретировать информацию, получаемую из различных источников;
- ✓ умение определять назначение и функции различных социальных институтов;
- ✓ умение определять понятия, создавать обобщения, устанавливать аналогии, классифицировать, самостоятельно выбирать основания и критерии для классификации, устанавливать причинно - следственные связи, строить логическое рассуждение, умозаключение (индуктивное, дедуктивное и по аналогии) и делать выводы;
- ✓ умение создавать, применять и преобразовывать знаки и символы, модели и схемы для решения учебных и познавательных задач;

коммуникативные:

- ✓ умение продуктивно общаться и взаимодействовать в процессе совместной деятельности, учитывать позиции других участников деятельности, эффективно разрешать конфликты;
- ✓ владение языковыми средствами — умение ясно, логично и точно излагать свою точку зрения, использовать адекватные языковые средства;
- ✓ владение навыками познавательной рефлексии как осознания совершаемых действий и мыслительных процессов, их результатов и оснований, границ своего знания и не знания, новых познавательных задач и средств их достижения.
- ✓ умение организовывать учебное сотрудничество и совместную деятельность с учителем и сверстниками;
- ✓ работать индивидуально и в группе: находить общее решение и разрешать конфликты на основе согласования позиций и учёта интересов;

- ✓ формулировать, аргументировать и отстаивать своё мнение;
- ✓ умение осознанно использовать речевые средства в соответствии с задачей коммуникации для выражения своих чувств, мыслей и потребностей;
- ✓ планирования и регуляции своей деятельности;
- ✓ владение устной и письменной речью, монологической контекстной речью.

Предметными результатами освоения на базовом уровне выпускниками полной средней школы содержания программы по обществознанию являются:

- ✓ понимание общества как целостной развивающейся системы в единстве и взаимодействии основных сфер и институтов, осознание основных проблем, тенденций и возможных перспектив общественного развития;
- ✓ владение базовым понятийным аппаратом социальных наук;
- ✓ владение основными обществоведческими понятиями и терминами как познавательными средствами окружающей социальной действительности;
- ✓ владение умениями выявлять причинно-следственные, функциональные, иерархические и другие связи социальных объектов и процессов;
- ✓ опыт использования получаемых знаний и умений для принятия обоснованных и социально одобряемых решений в условиях реально складывающихся жизненных альтернатив, связанных с выполнением типичных социальных ролей (гражданин, член семьи, работник, собственник, потребитель);
- ✓ сформированность представлений об основных тенденциях и возможных перспективах развития мирового сообщества в глобальном мире;
- ✓ сформированность представлений о методах познания социальных явлений и процессов;
- ✓ владение умениями применять полученные знания в повседневной жизни, прогнозировать последствия принимаемых решений;
- ✓ сформированность навыков оценивания социальной информации, умений поиска информации в источниках различного типа для реконструкции недостающих звеньев с целью объяснения и оценки разнообразных явлений и процессов общественного развития;
- ✓ умение извлекать социальную информацию из различных неадаптированных источников, анализировать её, соотносить со знаниями, полученными при изучении курса, интегрировать все имеющиеся знания по проблеме в единый комплекс;
- ✓ социальная самоидентификация личности обучающегося как гражданина России, наследника традиций и достижений своего народа, современника и в ближайшем будущем активного участника процессов модернизации различных сторон общественной жизни;
- ✓ мотивация к самостоятельному изучению общественных дисциплин, развитие интереса к их проблематике;
- ✓ умение ориентироваться в мире социальных, нравственных и эстетических ценностей: различать факты суждения и оценки, их связь с определённой системой ценностей, формулировать и обосновывать собственную позицию;
- ✓ уважение ценностей иных культур, конфессий и мировоззрений, осознание глобальных проблем современности, своей роли в их решении.

СОДЕРЖАНИЕ УЧЕБНОГО ПРЕДМЕТА

ГЛАВА I. Политика

Политика и власть. Что такое политика? Политическая власть. Роль политики в жизни общества. Политическая жизнь и средства массовой информации.

Государство. Происхождение государства. Признаки государства. Формы государства. Гражданство.

Политические режимы. Тоталитарный режим. Авторитарный режим. Демократия.

Правовое государство. Признаки правового государства. Теории происхождения государства. Власть в правовом государстве.

Гражданское общество и государство. Государство как основной политический институт. Признаки государства. Функции государства. Типы государств. Структура гражданского общества. Признаки гражданского общества. Причины возникновения гражданского общества. Условия возникновения и развития гражданского общества.

Участие граждан в политической жизни. Выборы и референдум. Право на равный доступ к государственной службе. Обращения в органы власти. Значение свободы слова.

Политические партии и движения. Общественно-политические движения. Политические партии.

Региональный компонент: Политические партии и движения на территории области.

Межгосударственные отношения. Что такое межгосударственные и международные отношения. Межгосударственное сотрудничество. Межгосударственные конфликты и способы их решения.

ГЛАВА II. Гражданин и государство

Основы конституционного строя Российской Федерации. Конституция Российской Федерации. Этапы развития конституции. Закон высшей юридической силы. Основные задачи Конституции. Что такое конституционный строй. Основы государства. Основные принципы.

Права и свободы человека и гражданина. Что такое права человека. От идеи к юридическим нормам. Международные правовые документы. Идеал современного права или юридический документ? Права и свободы человека и гражданина РФ. Юридические гарантии и система защиты прав человека. Права ребенка.

Региональный компонент: Права, свободы, обязанности граждан, их реализация на Севере.

Высшие органы государственной власти. Президент РФ – глава государства. Законодательная и представительная власть в РФ. Правительство РФ – высший орган исполнительной власти в стране.

Россия – федеративное государство. Субъекты Российской Федерации. Принципы федеративного устройства России. Статус субъектов федерации. Разграничение полномочий между федеральным центром и субъектами федерации.

Судебная система РФ. Судебная власть РФ. Суды Российской Федерации. Участие граждан в отправлении правосудия. Судьи.

Правоохранительные органы РФ. Полиция. Прокуратура. Адвокатура. Нотариат.

ГЛАВА III. Основы российского законодательства

Роль права в жизни человека, общества, государства. Понятие права. Теории происхождения права. Основные черты и признаки права. Мера свободы. Правовая ответственность. Виды юридической ответственности. Право и закон. Право, мораль, государство, договорная теория права, теологическая теория, теория естественного права, признаки права.

Правоотношения и субъекты права. Сущность и особенности правоотношения. Субъекты правоотношения.

Правонарушения и юридическая ответственность. Правонарушение и его признаки. Виды

правонарушений. Юридическая ответственность. Виды юридической ответственности.

Гражданские правоотношения. Сущность гражданского права. Особенности гражданских правоотношений. Виды договоров и гражданская дееспособность несовершеннолетних. Защита прав потребителя.

Право на труд. Трудовые правоотношения. Трудовой договор. Работник и работодатель. Предприниматель.

Семья под защитой закона. Юридические понятия семьи и брака. Условия и порядок заключения брака. Сущность и особенности семейных правоотношений. Правоотношения супругов. Правоотношения родителей и детей.

Административные правоотношения. Административное право. Понятие и черты административного правоотношения. Административное правонарушение. Виды административных наказаний.

Уголовно-правовые отношения. Особенности уголовного права и уголовно-правовых отношений. Понятие преступления. Необходимая оборона. Уголовное наказание и ответственность несовершеннолетних.

Правовое регулирование отношений в сфере образования. Право на образование. Итоговая аттестация. Права, обязанности и ответственность обучающихся. Закон РФ «Об образовании». Конвенция о правах ребенка Конституция РФ о праве на образование.

Региональный компонент: Право на образование. Образование на Севере.

Международно-правовая защита жертв вооруженных конфликтов. Международное гуманитарное право. Значение международного гуманитарного права.

ТЕМАТИЧЕСКОЕ ПЛАНИРОВАНИЕ

№	Тема урока	Количество часов
1	Политика и власть.	1
2	Государство	1
3	Политические режимы	1
4	Правовое государство	1
5	Гражданское общество и государство.	1
6	Участие граждан в политической жизни	1
7	Политические партии и движения	1
8	Политические партии и движения на территории области	1
9	Межгосударственные отношения	1
10	Практикум по теме «Политика»	1
11	Обобщающий урок по теме «Политика»	1
12	Основы конституционного строя Российской Федерации	1
13	Права и свободы человека и гражданина.	1
14	Права и свободы человека и гражданина. Практикум	1
15	Права, свободы, обязанности граждан, их реализация на Севере.	1
16	Высшие органы государственной власти.	1
17	Высшие органы государственной власти.	1
18	Россия – федеративное государство.	1
19	Судебная система РФ.	1
20	Правоохранительные органы РФ.	1
21	Практикум по теме «Гражданин и государство»	1
22	Роль права в жизни человека, общества, государства.	1
23	Правоотношения и субъекты права.	1
24	Правонарушения и юридическая ответственность	1
25	Гражданские правоотношения.	1
26	Семья под защитой закона.	1
27	Административные правоотношения	1
28	Уголовно-правовые отношения.	1
29	Правовое регулирование отношений в сфере образования.	1
30	Международно-правовая защита жертв вооруженных конфликтов.	1
31	Практикум по теме «Основы российского законодательства»	1
32	Итоговое обобщение за курс	1
33	Итоговое обобщение за курс	1
34	Итоговое обобщение за курс	1
	ИТОГ	34

ПРОМЕЖУТОЧНАЯ АТТЕСТАЦИЯ

1. Государство, в котором высшей целью является обеспечение прав человека и гражданина:

- | | |
|-----------------|-------------|
| 1) федеративное | 3) светское |
| 2) социальное | 4) правовое |

2. Политико-правовая связь человека и государства:

- | | |
|--------------------|----------------|
| 1) правовая норма | 3) гражданство |
| 2) моральная норма | 4) идеология |

3. Сферу имущественных отношений и личных неимущественных отношений граждан регулирует:

- | | |
|---------------------------|--------------------------|
| 1) административное право | 3) конституционное право |
| 2) гражданское право | 4) трудовое право |

4. Что не подлежит правовой ответственности?

- 1) оппозиционная критика курса правительства
- 2) переход дороги в неустановленном месте
- 3) жестокое обращение с животными
- 4) пропаганда националистических идей

5. Естественные права человека:

- 1) социальные и культурные
- 2) экономические
- 3) политические и гражданские
- 4) все, включенные во Всеобщую декларацию прав человека

6. Верно ли, что:

а) становление гражданского общества неразрывно связано с утверждением правового государства;

б) в гражданском обществе возникают многочисленные и разнообразные объединения, общественные организации?

- | | |
|--------------------------|-------------------------|
| 1) верно только <i>а</i> | 3) верны оба суждения |
| 2) верно только <i>б</i> | 4) оба суждения неверны |

7. Массовое собрание по поводу злободневных, преимущественно политических, вопросов:

- | | |
|-----------|---------------|
| 1) выборы | 3) референдум |
| 2) пикет | 4) митинг |

8. Верно ли, что:

а) полная дееспособность физического лица наступает с получением паспорта;

б) в некоторых случаях законом предусмотрена эмансипация, полная дееспособность до наступления совершеннолетия?

- | | |
|--------------------------|-------------------------|
| 1) верно только <i>а</i> | 3) верны оба суждения |
| 2) верно только <i>б</i> | 4) оба суждения неверны |

9. Что относится к признакам тоталитарного режима?

- 1) отсутствие всякой легальной оппозиции власти
- 2) свобода средств массовой информации
- 3) разделение власти на три ветви
- 4) многопартийная система

10. Верно ли, что:

а) в Конституции РФ Российская Федерация провозглашена федеративным государством с республиканской формой правления;

б) Конституция РФ закрепляет приоритет частной собственности?

- | | |
|--------------------------|-------------------------|
| 1) верно только <i>а</i> | 3) верны оба суждения |
| 2) верно только <i>б</i> | 4) оба суждения неверны |

11. Контроль за соблюдением трудового законодательства осуществляют:

- | | |
|-----------------|--------------|
| 1) работодатели | 3) профсоюзы |
|-----------------|--------------|

2) партии 4) страховые компании

12. Верно ли, что:

а) одной из допустимых форм гражданско-правового договора является устная форма; б) письменные договоры могут быть заверены нотариусом?

1) верно только *a* 3) верны оба суждения
2) верно только *b* 4) оба суждения неверны

13. Верно ли, что:

а) преступлением против общественной безопасности и общественного порядка является терроризм;

б) за совершение преступления к подростку могут быть применены ограничение досуга и установление особых требований поведения?

1) верно только *a* 3) верны оба суждения
2) верно только *b* 4) оба суждения неверны

14. Верно ли, что:

а) при демократическом режиме увеличивается роль государства в жизни общества;

б) демократические государства стремятся подчинить частную предпринимательскую деятельность?

1) верно только *a* 3) верны оба суждения
2) верно только *b* 4) оба суждения неверны

15. Верно ли, что:

а) социальная политика государства позволила решить все проблемы общества в развитых странах;

б) социальная политика государства составляет значительную часть расходов государственного бюджета?

1) верно только *a* 3) верны оба суждения
2) верно только *b* 4) оба суждения неверны

16. Верно ли, что:

а) закон «Об образовании» закрепляет свободу и плюрализм в образовании;

б) законом «Об образовании» предусмотрено обязательное изучение национальных языков всеми проживающими на территории субъекта Федерации?

1) верно только *a* 3) верны оба суждения
2) верно только *b* 4) оба суждения неверны

17. Все термины, приведенные ниже, за исключением одного, характеризуют понятие «государство». Укажите термин, относящийся к другому понятию.

1) территория 4) законодательство
2) публичная власть 5) конкуренция
3) налоги

18. Что является юридической ответственностью?

1) культурная ответственность 4) административная ответственность
2) уголовная ответственность
3) экономическая ответственность 5) дисциплинарная ответственность

19. Установите соответствие между элементами первого и второго столбиков.

Термины

1) тоталитарный режим
2) авторитарный режим
3) демократический режим

Определения

А) режим, при котором власть осуществляется при минимальном участии народа, сохраняющего определенную свободу в неполитических сферах жизни

Б) режим, при котором единственным источником власти признается народ, власть осуществляется по воле и в интересах народа

В) режим полного контроля со стороны государства над всеми сторонами жизни

общества и каждым человеком

№	Ответ
1	4
2	3
3	2
4	1
5	4
6	3
7	4
8	2
9	1
10	1
11	3
12	3
13	3
14	4
15	2
16	1
17	1-5
18	245
19	1В 2А 3Б

МОУ «УДИМСКАЯ №1 СРЕДНЯЯ ОБЩЕОБРАЗОВАТЕЛЬНАЯ ШКОЛА»

Рассмотрено

на заседании ШПО гуманитарного цикла
протокол № 1 от «30» августа 2023 г.

_____ Выдрякова И.Н.

Утверждаю

Директор МОУ «Удимская № 1 средняя
общеобразовательная школа»

Е.В. Филимонов _____

**РАБОЧАЯ ПРОГРАММА
УЧЕБНОГО ПРЕДМЕТА
«РУССКИЙ ЯЗЫК»
В 9 КЛАССЕ
НА 2023-2024 УЧЕБНЫЙ ГОД**

Учитель: Белозерова Ольга Брониславовна

ПЛАНИРУЕМЫЕ РЕЗУЛЬТАТЫ ОСВОЕНИЯ УЧЕБНОГО ПРЕДМЕТА

Личностные результаты:

- осознание российской гражданской идентичности, патриотизм, уважение к своему народу, чувство ответственности перед Родиной, гордости за свой край, свою Родину, прошлое и настоящее многонационального народа России, уважение государственных символов (герб, флаг, гимн); гражданская позиция как активного и ответственного члена российского общества, осознающего свои конституционные права и обязанности, уважающего закон и правопорядок, обладающего чувством собственного достоинства, осознанно принимающего традиционные национальные и общечеловеческие гуманистические и демократические ценности; готовность к служению Отечеству, его защите, сформированность мировоззрения, соответствующего современному уровню развития науки и общественной практики, основанного на диалоге культур, а также различных форм общественного сознания, осознание своего места в поликультурном мире; сформированность основ саморазвития и самовоспитания в соответствии с общечеловеческими ценностями и идеалами гражданского общества; готовность и способность к самостоятельной, творческой и ответственной деятельности; готовность и способность вести диалог с другими людьми, достигать в нем взаимопонимания, находить общие цели и сотрудничать для их достижения, отсутствие дискредитации человеческого достоинства нравственное сознание и поведение на основе усвоения общечеловеческих ценностей; готовность и способность к образованию, в том числе самообразованию, на протяжении всей жизни; сознательное отношение к непрерывному образованию как условию успешной профессиональной и общественной деятельности; понимание русского языка как одной из основных национально-культурных ценностей русского народа, определяющей роли родного языка в развитии интеллектуальных, творческих способностей и моральных качеств личности, его значения в процессе получения школьного образования;
- осознание эстетической ценности русского языка; уважительное отношение родному языку, гордость за него; потребность сохранить чистоту русского языка как явления национальной культуры; стремление к речевому самосовершенствованию;
- достаточный объем словарного запаса и усвоенных грамматических средств языка для свободного выражения мыслей и чувств в процессе речевого общения; способность к самооценке на основе наблюдения за собственной речью;
- воспитание гражданской идентичности: патриотизма, любви и уважения к Отечеству;
- формирование ответственного отношения к учению, готовности и способности обучающихся к саморазвитию и самообразованию на основе мотивации к обучению и познанию;
- формирование осознанного, уважительного и доброжелательного отношения к другому человеку;
- развитие морального сознания и компетентности в решении моральных проблем на основе личностного выбора;
- формирование коммуникативной компетентности в общении со сверстниками, взрослыми в процессе деятельности разных видов;
- формирование целостного мировоззрения;
- развитие эстетического сознания.

Предметные результаты:

- представление об основных функциях языка, о роли русского языка как государственного языка Российской Федерации и языка межнационального общения, о роли родного языка в жизни человека и общества;
- понимание места русского языка в системе гуманитарных наук и его роли в образовании в целом;
- усвоение основных единиц языка, их признаков;
- освоение базовых понятий лингвистики: речь устная и письменная, монолог и диалог, сфера и ситуация речевого общения; признаки текста, способы и средства связи предложений и смысловых частей текста; признаки и жанровые особенности изученных стилей речи;
- овладение основными нормами русского литературного языка (орфоэпическими, лексическими, грамматическими, орфографическими, пунктуационными), изученными в 5—9 классах; нормами речевого этикета.

В результате освоения курса русского языка в 9 классе учащиеся должны уметь:

- различать изученные стили речи;
- определять тему, основную мысль текста, функционально-смысловый тип и стиль речи; анализировать структуру и языковые особенности текста;
- опознавать языковые единицы, проводить различные виды их анализа;
- адекватно воспринимать информацию устного и письменного сообщения;
- владеть разными видами чтения (изучающее, ознакомительное, просмотровое);
- извлекать информацию из различных источников; пользоваться лингвистическими словарями, справочной литературой;
- воспроизводить текст с заданной степенью свернутости;
- создавать тексты изученных стилей и жанров;
- свободно и правильно излагать свои мысли в устной и письменной форме, соблюдать нормы построения текста; адекватно выражать свое отношение к фактам и явлениям окружающей действительности, к прочитанному, услышанному, увиденному;
- соблюдать в практике речевого общения основные нормы русского литературного языка;
- соблюдать в практике письма основные правила орфографии и пунктуации;
- соблюдать нормы русского речевого этикета;
- осуществлять речевой самоконтроль; оценивать свою речь с точки зрения ее правильности, находить и исправлять грамматические и речевые ошибки и недочеты; совершенствовать и редактировать собственные тексты.

Метапредметные результаты:

владение всеми видами речевой деятельности:

- адекватное понимание информации устного и письменного сообщения;
- владение разными видами чтения;
- способность извлекать информацию из различных источников, включая средства массовой информации, компакт-диски учебного назначения, ресурсы Интернета;
- овладение приемами отбора и систематизации материала на определенную тему; умение вести самостоятельный поиск информации, ее анализ и отбор; способность к преобразованию, сохранению и передаче информации, полученной в результате чтения или аудирования, в том числе и с помощью технических средств и информационных технологий;
- способность определять цели предстоящей учебной деятельности (индивидуальной и коллективной), последовательность действий, оценивать достигнутые результаты и адекватно формулировать их в устной и письменной форме;
- способность свободно, правильно излагать свои мысли в устной и письменной форме;
- умение выступать перед аудиторией сверстников с небольшими сообщениями, докладом;

применение приобретенных знаний, умений и навыков в повседневной жизни; способность использовать родной язык как средство получения знаний по другим учебным предметам, применять полученные знания, умения и навыки анализа языковых явлений на межпредметном уровне (на уроках иностранного языка, литературы и др.); коммуникативно целесообразное взаимодействие с окружающими людьми в процессе речевого общения, совместного выполнения какой-либо задачи, участия в спорах, обсуждениях; овладение национально-культурными нормами речевого поведения в различных ситуациях формального и неформального межличностного и межкультурного общения.

СОДЕРЖАНИЕ УЧЕБНОГО ПРЕДМЕТА

Общие сведения о языке Роль русского языка в Российской Федерации. Русский язык в современном мире.

Язык и речь

Речь устная и письменная, монологическая и диалогическая, полилог (повторение).

Виды речевой деятельности: говорение, письмо, аудирование, чтение (повторение).

Виды аудирования: выборочное, ознакомительное, детальное.

Виды чтения: изучающее, ознакомительное, просмотровое, поисковое.

Создание устных и письменных высказываний разной коммуникативной направленности в зависимости от темы и условий общения, с опорой на жизненный и читательский опыт, на иллюстрации, фотографии, сюжетную картину (в том числе сочинения-миниатюры).

Подробное, сжатое, выборочное изложение прочитанного или прослушанного текста.

Соблюдение языковых норм (орфоэпических, лексических, грамматических, стилистических, орфографических, пунктуационных) русского литературного языка в речевой практике при создании устных и письменных высказываний.

Приёмы работы с учебной книгой, лингвистическими словарями, справочной литературой.

Текст

Сочетание разных функционально-смысловых типов речи в тексте, в том числе сочетание элементов разных функциональных разновидностей языка в художественном произведении.

Особенности употребления языковых средств выразительности в текстах, принадлежащих к различным функционально-смысловым типам речи.

Информационная переработка текста.

Функциональные разновидности языка

Функциональные разновидности современного русского языка: разговорная речь; функциональные стили: научный (научно-учебный), публицистический, официально-деловой; язык художественной литературы (повторение, обобщение).

Научный стиль. Сфера употребления, функции, типичные ситуации речевого общения, задачи речи, языковые средства, характерные для научного стиля. Тезисы, конспект, реферат, рецензия.

Язык художественной литературы и его отличие от других разновидностей современного

русского языка. Основные признаки художественной речи: образность, широкое использование изобразительно-выразительных средств, а также языковых средств других функциональных разновидностей языка.

Основные изобразительно-выразительные средства русского языка, их использование в речи (метафора, эпитет, сравнение, гиперболола, олицетворение и др.).

Синтаксис. Культура речи. Пунктуация Сложное предложение

Понятие о сложном предложении (повторение).

Классификация сложных предложений.

Смысловое, структурное и интонационное единство частей сложного предложения.

Сложносочинённое предложение

Понятие о сложносочинённом предложении, его строении.

Виды сложносочинённых предложений. Средства связи частей сложносочинённого предложения.

Интонационные особенности сложносочинённых предложений с разными смысловыми отношениями между частями.

Употребление сложносочинённых предложений в речи. Грамматическая синонимия сложносочинённых предложений и простых предложений с однородными членами.

Нормы построения сложносочинённого предложения; нормы постановки знаков препинания в сложных предложениях (обобщение).

Синтаксический и пунктуационный анализ сложносочинённых предложений.

Сложноподчинённое предложение

Понятие о сложноподчинённом предложении. Главная и придаточная части предложения.

Союзы и союзные слова. Различия подчинительных союзов и союзных слов.

Виды сложноподчинённых предложений по характеру смысловых отношений между главной и придаточной частями, структуре, синтаксическим средствам связи.

Грамматическая синонимия сложноподчинённых предложений и простых предложений с обособленными членами.

Сложноподчинённые предложения с придаточными определительными. Сложноподчинённые предложения с придаточными изъяснительными. Сложноподчинённые предложения с придаточными обстоятельственными. Сложноподчинённые предложения с придаточными места, времени.

Сложноподчинённые предложения с придаточными причины, цели и следствия. Сложноподчинённые предложения с придаточными условия, уступки. Сложноподчинённые предложения с придаточными образа действия, меры и степени и сравнительными.

Нормы построения сложноподчинённого предложения; место придаточного определительного в сложноподчинённом предложении; построение сложноподчинённого предложения с придаточным изъяснительным, присоединённым к главной части союзом **чтобы**, союзными словами **какой**, **который**. Типичные грамматические ошибки при построении сложноподчинённых предложений.

Сложноподчинённые предложения с несколькими придаточными. Однородное, неоднородное и последовательное подчинение придаточных частей.

Нормы постановки знаков препинания в сложноподчинённых предложениях.

Синтаксический и пунктуационный анализ сложноподчинённых предложений.

Сложное предложение без союзов.

Понятие о бессоюзном сложном предложении.

Смысловые отношения между частями бессоюзного сложного предложения. Виды бессоюзных сложных предложений. Употребление бессоюзных сложных предложений в речи. Грамматическая синонимия бессоюзных сложных предложений и союзных сложных предложений.

Бессоюзные сложные предложения со значением перечисления. Запятая и точка с запятой в бессоюзном сложном предложении.

Бессоюзные сложные предложения со значением причины, пояснения, дополнения. Двоеточие в бессоюзном сложном предложении.

Бессоюзные сложные предложения со значением противопоставления, времени, условия и следствия, сравнения. Тире в бессоюзном сложном предложении.

Синтаксический и пунктуационный анализ бессоюзных сложных предложений.

Сложные предложения с разными видами союзной и бессоюзной связи.

Типы сложных предложений с разными видами связи.

Синтаксический и пунктуационный анализ сложных предложений с разными видами союзной и бессоюзной связи.

Прямая и косвенная речь

Прямая и косвенная речь. Синонимия предложений с прямой и косвенной речью.

Цитирование. Способы включения цитат в высказывание.

ТЕМАТИЧЕСКОЕ ПЛАНИРОВАНИЕ

№ п/п урока	Тема урока	Кол-во часов
1	Международное значение русского языка	1
2	Повторение изученного в 5-8 классах. Фонетика	1
3	Повторение изученного в 5-8 классах. Лексика и фразеология	1
4	Повторение изученного в 5-8 классах. Морфемика. Словообразование	1
5,6	Повторение изученного в 5-8 классах. Морфология	2
7,8	Повторение изученного в 5-8 классах. Синтаксис словосочетания и простого предложения. Текст	2
9	Контрольный диктант	1
10	Изложение	1
11,12	Сложное предложение. Основные виды сложных предложений (Библиотека ЦОК. http://m.edsoo.ru)	2
13	Способы сжатого изложения содержания текста	1

	(тезисы, конспекты) (Библиотека ЦОК. http://m.edsoo.ru)	
14	Основные группы сложносочиненных предложений по значению и союзам. (Библиотека ЦОК. http://m.edsoo.ru)	1
15	Основные группы сложносочиненных предложений по значению и союзам. (Библиотека ЦОК. http://m.edsoo.ru)	1
16	Знаки препинания в сложносочиненном предложении (Библиотека ЦОК. http://m.edsoo.ru)	1
17	Знаки препинания в сложносочиненном предложении	1
18	Знаки препинания в сложносочиненном предложении с общим второстепенным членом(Библиотека ЦОК. http://m.edsoo.ru)	1
19	Знаки препинания в сложносочиненном предложении с общим второстепенным членом(Библиотека ЦОК. http://m.edsoo.ru)	1
20	Сложносочиненное предложение.(Библиотека ЦОК. http://m.edsoo.ru)	
21	Р.Р. Изложение	1
22	Контрольный диктант	1
23	Р.Р. Рецензия	1
24,25	Строение сложноподчиненного предложения. Знаки препинания в сложноподчиненном предложении(Библиотека ЦОК. http://m.edsoo.ru)	2
26,27	Сложноподчиненные предложения с придаточными определительными(Библиотека ЦОК. http://m.edsoo.ru)	2
28	Сложноподчиненные предложения с придаточными местоименно-определительными(Библиотека ЦОК. http://m.edsoo.ru)	1
29.	Р.Р. Изложение	1
30,31	Сложноподчиненные предложения с придаточными изъяснительными(Библиотека ЦОК. http://m.edsoo.ru)	2
32	Закрепление изученного по теме «Сложноподчиненные предложения с придаточными определительными и изъяснительными»	1
33	Контрольный диктант	1
34	Сложноподчиненные предложения с придаточными обстоятельственными(Библиотека ЦОК. http://m.edsoo.ru)	1
35	Придаточные предложения образа действия и степени(Библиотека ЦОК. http://m.edsoo.ru)	1
36	Придаточные предложения места(Библиотека ЦОК. http://m.edsoo.ru)	1
37	Придаточные предложения времени(Библиотека ЦОК. http://m.edsoo.ru)	1
38	Придаточные предложения условные(Библиотека ЦОК. http://m.edsoo.ru)	1
39,40	Р.Р. Сочинение – рассуждение о природе родного края	2
41	Придаточные предложения причины и	1

	цели(Библиотека ЦОК. http: m. edsoo. ru)	
42	Придаточные предложения сравнительные(Библиотека ЦОК. http: m. edsoo. ru)	1
43	Придаточные предложения уступительные(Библиотека ЦОК. http: m. edsoo. ru)	1
44	Придаточные предложения следствия(Библиотека ЦОК. http: m. edsoo. ru)	1
45	Сложноподчиненные предложения с придаточными присоединительными(Библиотека ЦОК. http: m. edsoo. ru)	1
46	Сложноподчиненные предложения с придаточными присоединительными(Библиотека ЦОК. http: m. edsoo. ru)	1
47	Сложноподчиненные предложения с несколькими придаточными(Библиотека ЦОК. http: m. edsoo. ru)	1
48	Сложноподчиненные предложения с несколькими придаточными(Библиотека ЦОК. http: m. edsoo. ru)	1
49	Сложноподчиненные предложения с несколькими придаточными. Последовательное подчинение.	1
50	Сложноподчиненные предложения с несколькими придаточными. Последовательное подчинение.(Библиотека ЦОК. http: m. edsoo. ru)	1
50	Сложноподчиненные предложения с несколькими придаточными. Последовательное подчинение.	1
51	Сложноподчиненные предложения с несколькими придаточными и пунктуация при них. Параллельное подчинение.(Библиотека ЦОК. http: m. edsoo. ru)	1
52	Сложноподчиненные предложения с несколькими придаточными и пунктуация при них. Однородные придаточные. (Библиотека ЦОК. http: m. edsoo. ru)	1
53	Сложноподчиненные предложения. Повторение	1
54	Сложноподчиненные предложения. Повторение	1
55	Контрольный диктант	1
56	Р.Р. Деловые бумаги	1
57,58	Р.Р. Изложение	2
59	Контрольная работа (тест) по разделу	
60	Понятие о бессоюзном сложном предложении Запятая в бессоюзном сложном предложении.(Библиотека ЦОК. http: m. edsoo. ru)	1
61	Запятая в бессоюзном сложном предложении(Библиотека ЦОК. http: m. edsoo. ru)	1
62	Точка с запятой в бессоюзном сложном предложении	1
63	Точка с запятой в бессоюзном сложном предложении	1
64	Р.Р. Текст (упр.218)	1
65	Двоеточие в бессоюзном сложном предложении(Библиотека ЦОК. http: m. edsoo. ru)	1
66	Двоеточие в бессоюзном сложном предложении	1
67	Двоеточие в бессоюзном сложном предложении(Библиотека ЦОК. http: m. edsoo. ru)	1
68	Тире в бессоюзном сложном	1

	предложении(Библиотека ЦОК. http://m.edsoo.ru)	
69	Тире в бессоюзном сложном предложении	1
70	Тире в бессоюзном сложном предложении	1
71.	Бессоюзное сложное предложение. Обобщение. (Библиотека ЦОК. http://m.edsoo.ru)	
72	Контрольный диктант	1
73	Р.Р. Реферат	1
74,75	Р.Р.Изложение	2
76	Сложные предложения с различными видами связи(Библиотека ЦОК. http://m.edsoo.ru)	1
77	Сложные предложения с различными видами связи	1
78	Сложные предложения с различными видами связи(Библиотека ЦОК. http://m.edsoo.ru)	1
79	Сложные предложения с различными видами связи	1
80	Сложные предложения с различными видами связи	1
81	Контрольный диктант	1
82	Сложные предложения с различными видами связи(Библиотека ЦОК. http://m.edsoo.ru)	1
83	Сложные предложения с различными видами связи(Библиотека ЦОК. http://m.edsoo.ru)	1
84	Сложные предложения с различными видами связи	1
85	Сложные предложения с различными видами(Библиотека ЦОК. http://m.edsoo.ru) связи(Библиотека ЦОК. http://m.edsoo.ru)	1
86	Сложные предложения с различными видами связи	1
87	Авторские знаки препинания(Библиотека ЦОК. http://m.edsoo.ru)	1
	Обобщение по разделу	1
88	Контрольный диктант	1
	Общие сведения о языке (Библиотека ЦОК. http://m.edsoo.ru)	
89	Роль языка в жизни общества. Язык как исторически развивающееся явление(Библиотека ЦОК. http://m.edsoo.ru)	1
90	Русский литературный язык и его стили(Библиотека ЦОК. http://m.edsoo.ru)	1
91,92	Контрольное изложение	2
93	Повторение изученного	1
94	Повторение изученного	1
95	Повторение изученного	1
96	Повторение изученного	1
97	Повторение изученного	1
98	Контрольный тест	1
99	Резервный урок	1
100	Резервный урок	1
101	Резервный урок	1
102	Резервный урок	1

МОУ «УДИМСКАЯ №1 СРЕДНЯЯ ОБЩЕОБРАЗОВАТЕЛЬНАЯ ШКОЛА»

Рассмотрено

на заседании ШПО гуманитарного цикла
протокол № ___ от «___» _____ 2023 г.
_____ Хромцов И.С.

Утверждаю

Директор МОУ «Удимская № 1 средняя
общеобразовательная школа»
Е.В. Филимонов _____

**РАБОЧАЯ ПРОГРАММА
УЧЕБНОГО ПРЕДМЕТА
«ТЕХНОЛОГИИ»
В 9 КЛАССЕ
НА 2023-2024 УЧЕБНЫЙ ГОД
Учитель: Рябов Андрей Игоревич**

д. Куимиha, 2023 г

ПЛАНИРУЕМЫЕ РЕЗУЛЬТАТЫ

Личностные результаты

У учащихся будут сформированы:

- познавательные интересы и творческая активность в области предметной технологической деятельности;
- желание учиться и трудиться на производстве для удовлетворения текущих и перспективных потребностей;
- трудолюбие и ответственность за качество своей деятельности;
- умение пользоваться правилами научной организации умственного и физического труда;
- самооценка своих умственных и физических способностей для труда в различных сферах с позиций будущей социализации;
- умение планировать образовательную и профессиональную карьеры;
- осознание необходимости общественно полезного труда как условия безопасной и эффективной социализации;
- бережное отношение к природным и хозяйственным ресурсам;
- технико-технологическое и экономическое мышление и его использование при организации своей деятельности.

Метапредметные результаты

У учащихся будут сформированы:

- умение планировать процесс созидательной и познавательной деятельности;
- умение выбирать оптимальные способы решения учебной или трудовой задачи на основе заданных алгоритмов;
- творческий подход к решению учебных и практических задач при моделировании изделия или в ходе технологического процесса;
- самостоятельность в учебной и познавательно-трудовой деятельности;
- способность моделировать планируемые процессы и объекты;
- умение аргументировать свои решения и формулировать выводы;
- способность отображать в адекватной задаче форме результаты своей деятельности;
- умение выбирать и использовать источники информации для подкрепления познавательной и созидательной деятельности;
- умение организовывать эффективную коммуникацию в совместной деятельности с другими её участниками;
- умение соотносить свой вклад с вкладом других участников в общую деятельность при решении задач коллектива;
- способность оценивать свою деятельность с точки зрения нравственных, правовых норм, эстетических ценностей по принятым в обществе и коллективе требованиям и принципам;
- умение обосновывать пути и средства устранения ошибок или разрешения противоречий в выполняемой деятельности;
- понимание необходимости соблюдения норм и правил культуры труда, правил безопасности деятельности в соответствии с местом и условиями деятельности.

Предметные результаты

В познавательной сфере у учащихся будут сформированы:

- владение алгоритмами и методами решения технических и технологических задач;
- ориентирование в видах и назначении методов получения и преобразования материалов, энергии, информации, объектов живой природы социальной среды, а также в соответствующих технологиях общественного производства и сферы услуг;
- ориентирование в видах, назначении материалов, инструментов и оборудования, применяемых в технологических процессах;

- использование общенаучных знаний в процессе осуществления рациональной технологической деятельности;
- навык рационального подбора учебной и дополнительной технической и технологической информации для изучения технологий, проектирования и создания объектов труда;
- владение кодами, методами чтения и способами графического представления технической, технологической и инструктивной информации;
- владение методами творческой деятельности;
- применение элементов прикладной экономики при обосновании технологий и проектов.

В сфере созидательной деятельности у учащихся будут сформированы:

- способности планировать технологический процесс и процесс труда;
- умение организовывать рабочее место с учётом требований эргономики и научной организации труда;
- умение проводить необходимые опыты и исследования при подборе материалов и проектировании объекта труда;
- умение подбирать материалы с учётом характера объекта труда и технологии;
- умение подбирать инструменты и оборудование с учётом требований технологии и имеющихся материально-энергетических ресурсов;
- умение анализировать, разрабатывать и/или реализовывать прикладные технические проекты;
- умение анализировать, разрабатывать и/или реализовывать технологические проекты, предполагающие оптимизацию технологии;
- умение обосновывать разработки материального продукта на основе самостоятельно проведённых исследований спроса потенциальных потребителей;
- умение разрабатывать план возможного продвижения продукта на региональном рынке;
- навыки конструирования механизмов, машин, автоматических устройств, простейших роботов с помощью конструкторов;
- умение обосновывать пути и средства устранения ошибок или разрешения противоречий в выполняемой деятельности;
- понимание необходимости соблюдения норм и правил культуры труда, правил безопасности деятельности в соответствии с местом и условиями деятельности.

В физиолого-психологической сфере у учащихся будут сформированы:

- развитие моторики и координации движений рук при работе с ручными инструментами и приспособлениями;
- достижение необходимой точности движений и ритма при выполнении различных технологических операций;
- соблюдение требуемой величины усилия, прикладываемого к инструменту с учётом технологических требований;
- развитие глазомера;
- развитие осязания, вкуса, обоняния.

Обучающийся научится:

- ✓ называть и характеризовать перспективные управленческие, медицинские, информационные технологии, технологии производства и обработки материалов, машиностроения, биотехнологии, нанотехнологии;

- ✓ объяснять на произвольно избранных примерах принципиальные отличия современных технологий производства материальных продуктов от традиционных технологий, связывая свои объяснения с принципиальными алгоритмами, способами обработки ресурсов, свойствами продуктов современных производственных технологий и мерой их технологической чистоты;
- ✓ проводить мониторинг развития технологий произвольно избранной отрасли на основе работы с информационными источниками различных видов. следовать технологии, в том числе в процессе изготовления субъективно нового продукта;
- ✓ оценивать условия применимости технологии, в том числе с позиций экологической защищенности;
- ✓ прогнозировать по известной технологии выходы (характеристики продукта) в зависимости от изменения входов / параметров / ресурсов, проверяет прогнозы опытно-экспериментальным путем, в том числе самостоятельно планируя такого рода эксперименты;
- ✓ в зависимости от ситуации оптимизировать базовые технологии (затратность – качество), проводит анализ альтернативных ресурсов, соединяет в единый план несколько технологий без их видоизменения для получения сложносоставного материального или информационного продукта;
- ✓ проводить оценку и испытание полученного продукта;
- ✓ проводить анализ потребностей в тех или иных материальных или информационных продуктах;
- ✓ описывать технологическое решение с помощью текста, рисунков, графического изображения;
- ✓ анализировать возможные технологические решения, определять их достоинства и недостатки в контексте заданной ситуации;
- ✓ проводить и анализировать разработку и / или реализацию прикладных проектов, предполагающих:
- ✓ изготовление материального продукта на основе технологической документации с применением элементарных (не требующих регулирования) и сложных (требующих регулирования / настройки) рабочих инструментов / технологического оборудования;
- ✓ модификацию материального продукта по технической документации и изменения параметров технологического процесса для получения заданных свойств материального продукта;
- ✓ определение характеристик и разработку материального продукта, включая его моделирование в информационной среде (конструкторе);

Обучающийся получит возможность научиться:

- ✓ приводить рассуждения, содержащие аргументированные оценки и прогнозы развития технологий в сферах медицины, производства и обработки материалов, машиностроения, производства продуктов питания, сервиса, информационной сфере.

Содержание учебного предмета

Глава 1. Методы и средства творческой проектной деятельности. Основы производства.

Вводный инструктаж по ТБ на уроках технологии.

Экономическая оценка проекта.

Разработка бизнес-плана.

Транспортные средства в процессе производства.

Особенности транспортировки газов, жидкостей и сыпучих веществ.

Глава 2. Технология и техника.

Новые технологии современного производства.

Перспективные технологии и материалы 21-го века.

Роботы и робототехника.

Классификация роботов.

Направления современных разработок в области робототехники.

Глава 3. Основы технологий производства.

Технология производства синтетических волокон.

Ассортимент и свойства тканей из синтетических волокон.

Технологии производства искусственной кожи и её свойств.

Современные конструкционные материалы и технологии для индустрии моды.

Синтетические материалы»

Технологии тепловой обработки мяса и субпродуктов.

Рациональное питание современного человека.

Ядерная и термоядерная реакции.

Ядерная энергия.

Термоядерная энергия.

Сущность коммуникации.

Структурапроцесса коммуникации.

Каналы связи при коммуникации.

Растительные ткань и клетка как объекты технологии.

Технологии клеточной инженерии.

Технология клонального микроразмножения растений.

Технологии генной инженерии.

Заболевания животных и их предупреждение.

Глава 4. Социальные технологии. Менеджмент.

Что такое организация.

Управление организацией.

Менеджмент.

Менеджер и его работа.

Методы управления в менеджменте.

Трудовой договор как средство управления в менеджменте.

Тематическое планирование

№ уро-ка	Тема урока	Кол-во часов
1	<i>Вводный инструктаж по ТБ на уроках технологии.</i> Экономическая оценка проекта.	1
2	Разработка бизнес-плана.	1
3	Транспортные средства в процессе производства.	1
4	Особенности транспортировки газов, жидкостей и сыпучих веществ.	1
5	Новые технологии современного производства.	1
6	Перспективные технологии и материалы 21-го века.	1
7	Роботы и робототехника.	1
8	Классификация роботов. Проверочная работа.	1

9	Направления современных разработок в области робототехники.	1
10	Технология производства синтетических волокон.	1
11	Ассортимент и свойства тканей из синтетических волокон.	1
12	Технологии производства искусственной кожи и её свойств.	1
13	Современные конструкционные материалы и технологии для индустрии моды.	1
14	<u>Контрольная работа №1 «Основы производства. Технология и техника. Синтетические материалы»</u>	1
15	Работа над ошибками.	1
16	Технологии тепловой обработки мяса и субпродуктов.	1
17	Рациональное питание современного человека.	1
18	<i>Текущий инструктаж по ТБ на уроках технологии.</i>	1
19	Ядерная и термоядерная реакции.	1
20	Ядерная энергия.	1
21	Термоядерная энергия.	1
22	Сущность коммуникации.	1
23	Структура процесса коммуникации.	1
24	Каналы связи при коммуникации. Проверочная работа.	1
25	Растительные ткань и клетка как объекты технологии.	1
26	Технологии клеточной инженерии.	1
27	Технология клонального микроразмножения растений.	1
28	Технологии генной инженерии.	1
29	Заболевания животных и их предупреждение	1
30	Что такое организация. Управление организацией.	1
31	Менеджмент.	1
32	Менеджер и его работа.	1
33	Методыуправления в менеджменте.	1
34	<u>Контрольная работа №2 «Основы технологий производства. Менеджмент»</u>	1
	Работа над ошибками.	1
	Трудовой договор как средство управления в менеджменте.	1
	Подведение итогов	1
	Итого	34

Итоговая контрольная работа по технологии

1. Социальная технология - совокупность, применяемых для решения социальных проблем путем воздействия на сознание людей.
 - 1) приемов и методов
 - 2) программ
 - 3) новых подходов
2. Технология принятия важного управленческого решения исходя из заданных исходных данных – это
 - 1) бизнес-симуляция
 - 2) метод мозгового штурма
 - 3) деловая игра
3. К услугам социальной сферы относятся
 - 1) образовательные, юридические, услуги переводчика
 - 2) услуги аренды, бытовые, страхование
 - 3) строительные, транспортные, услуги связи
4. На какие классы подразделяют средства массовой информации
 - 1) транснациональные и национальные
 - 2) местные, региональные
 - 3) верно все

МОУ «УДИМСКАЯ №1 СРЕДНЯЯ ОБЩЕОБРАЗОВАТЕЛЬНАЯ ШКОЛА»

Рассмотрено

на заседании ШПО гуманитарного цикла
протокол № ____ от « ____ » _____ 2023 г.
_____ Хромцов И.С.

Утверждаю

Директор МОУ «Удимская № 1 средняя
общеобразовательная школа»
Е.В. Филимонов _____

**РАБОЧАЯ ПРОГРАММА
УЧЕБНОГО ПРЕДМЕТА
«ФИЗИКА»
В 9 КЛАССЕ
НА 2023-2024 УЧЕБНЫЙ ГОД**

Учитель: Рябов Андрей Игоревич

:

ПЛАНИРУЕМЫЕ РЕЗУЛЬТАТЫ ОСВОЕНИЯ УЧЕБНОГО ПРЕДМЕТА ЛИЧНОСТНЫЕ, МЕТАПРЕДМЕТНЫЕ И ПРЕДМЕТНЫЕ РЕЗУЛЬТАТЫ

Личностными результатами изучения учебно-методического курса «Физика» в 9-м классах является формирование следующих умений:

- Самостоятельно определять и высказывать общие для всех людей правила поведения при общении и сотрудничестве (этические нормы общения и сотрудничества).
- В самостоятельно созданных ситуациях общения и сотрудничества, опираясь на общие для всех простые правила поведения, делать выбор, какой поступок совершить.

Средством достижения этих результатов служит учебный материал – умение определять свое отношение к миру.

Метапредметными результатами изучения учебно-методического курса «Физика» в 9-ом классе являются формирование следующих универсальных учебных действий.

Регулятивные УУД:

- Самостоятельно формулировать цели урока после предварительного обсуждения.
- Учиться обнаруживать и формулировать учебную проблему.
- Составлять план решения проблемы (задачи).
- Работая по плану, сверять свои действия с целью и, при необходимости, исправлять ошибки самостоятельно.

Средством формирования этих действий служат элементы технологии проблемного обучения на этапе изучения нового материала.

- В диалоге с учителем учиться вырабатывать критерии оценки и определять степень успешности выполнения своей работы и работы всех, исходя из имеющихся критериев.

Средством формирования этих действий служит технология оценивания учебных успехов.

Познавательные УУД:

- Ориентироваться в своей системе знаний: самостоятельно предполагать, какая информация нужна для решения учебной задачи в несколько шагов.
- Отбирать необходимые для решения учебной задачи источники информации.
- Добывать новые знания: извлекать информацию, представленную в разных формах (текст, таблица, схема, иллюстрация и др.).
- Перерабатывать полученную информацию: сравнивать и группировать факты и явления; определять причины явлений, событий.
- Перерабатывать полученную информацию: делать выводы на основе обобщения знаний.
- Преобразовывать информацию из одной формы в другую: составлять простой план и сложный план учебно-научного текста.
- Преобразовывать информацию из одной формы в другую: представлять информацию в виде текста, таблицы, схемы.

Средством формирования этих действий служит учебный материал.

Коммуникативные УУД:

- Донести свою позицию до других: оформлять свои мысли в устной и письменной

речи с учётом своих учебных и жизненных речевых ситуаций.

- Донести свою позицию до других: высказывать свою точку зрения и пытаться её обосновать, приводя аргументы.
- Слушать других, пытаться принимать другую точку зрения, быть готовым изменить свою точку зрения.

Средством формирования этих действий служит технология проблемного диалога.

- Читать вслух и про себя тексты учебников и при этом: вести «диалог с автором» (прогнозировать будущее чтение; ставить вопросы к тексту и искать ответы; проверять себя); отделять новое от известного; выделять главное; составлять план.

Средством формирования этих действий служит технология продуктивного чтения.

- Договариваться с людьми: выполняя различные роли в группе, сотрудничать в совместном решении проблемы (задачи).
- Учиться уважительно относиться к позиции другого, пытаться договариваться.

Средством достижения этих результатов служит организация на уроке работы в парах постоянного и сменного состава, групповые формы работы.

Предметными результатами изучения курса «Физика» в 9-м классе являются формирование следующих умений.

Учащиеся должны знать/понимать:

- смысл понятий: магнитное поле, атом, атомное ядро, радиоактивность, ионизирующие излучения; относительность механического движения, траектория, инерциальная система отсчета, искусственный спутник, замкнутая система. внутренние силы, математический маятник, звук. изотоп, нуклон;
- смысл физических величин: магнитная индукция, магнитный поток, энергия электромагнитного поля, перемещение, проекция вектора, путь, скорость, ускорение, ускорение свободного падения, центростремительное ускорение, сила, сила тяжести, масса, вес тела, импульс, период, частота. амплитуда, фаза, длина волны, скорость волны, энергия связи, дефект масс.
- смысл физических законов: уравнения кинематики, законы Ньютона (первый, второй, третий), закон всемирного тяготения, закон сохранения импульса, принцип относительности Галилея, законы гармонических колебаний, правило левой руки, закон электромагнитной индукции, правило Ленца, закон радиоактивного распада.

Учащиеся должны уметь:

- собирать установки для эксперимента по описанию, рисунку и проводить наблюдения изучаемых явлений;
- измерять силу тяжести, расстояние; представлять результаты измерений в виде таблиц, выявлять эмпирические зависимости;
- объяснять результаты наблюдений и экспериментов;
- применять экспериментальные результаты для предсказания значения величин, характеризующих ход физических явлений;
- выражать результаты измерений и расчётов в единицах Международной системы;
- решать задачи на применение изученных законов;
- приводить примеры практического использования физических законов;
- использовать приобретённые знания и умения в практической деятельности и в повседневной жизни.

Законы взаимодействия и движения тел

Материальная точка. Система отсчета. Перемещение. Скорость прямолинейного равномерного движения. Прямолинейное равноускоренное движение. Мгновенная скорость. Ускорение, перемещение. Графики зависимости кинематических величин от времени при равномерном и равноускоренном движении. Относительность механического движения. Геоцентрическая и гелиоцентрическая системы мира. Инерциальная система отсчета. Первый, второй и третий законы Ньютона. Свободное падение. Невесомость. Закон всемирного тяготения. Искусственные спутники Земли. Импульс. Закон сохранения импульса. Реактивное движение.

Лабораторные работы.

1. Исследование равноускоренного движения без начальной скорости.
2. Измерение ускорения свободного падения.

Механические колебания и волны. Звук.

Колебательное движение. Колебания груза на пружине. Свободные колебания. Колебательная система. Маятник. Амплитуда, период, частота колебаний. (Гармонические колебания).

Превращение энергии при колебательном движении. Затухающие колебания. Вынужденные колебания. Резонанс. Распространение колебаний в упругих средах. Продольные и поперечные волны. Длина волны. Связь длины волны со скоростью её распространения и периодом (частотой).

Звуковые волны. Скорость звука. Высота, тембр и громкость звука.

Эхо. Звуковой резонанс.

Лабораторная работа.

3. Исследование зависимости периода колебаний пружинного маятника от массы груза и жесткости пружины.
4. Исследование зависимости периода и частоты свободных колебаний нитяного маятника от длины нити.

Электромагнитное поле

Однородное и неоднородное магнитное поле. Направление тока и направление линий его магнитного поля. Правило буравчика. Обнаружение магнитного поля. Правило левой руки. Индукция магнитного поля. Магнитный поток. Опыты Фарадея. Электромагнитная индукция. Направление индукционного тока. Правило Ленца. Явление самоиндукции.

Переменный ток. Генератор переменного тока. Преобразования энергии в электрогенераторах. Трансформатор. Передача электрической энергии на расстояние.

Электромагнитное поле. Электромагнитные волны. Скорость распространения электромагнитных волн. Влияние электромагнитных излучений на живые организмы.

Конденсатор. Колебательный контур. Получение электромагнитных колебаний. Принципы радиосвязи и телевидения. Электромагнитная природа света. Преломление света. Показатель преломления. Дисперсия света. Типы оптических спектров. Поглощение и испускание света атомами. Происхождение линейчатых спектров.

Лабораторные работы.

5. Изучение явления электромагнитной индукции.
6. Наблюдение сплошного и линейчатого спектров испускания.

Строение атома и атомного ядра.

Радиоактивность как свидетельство сложного строения атомов. Альфа-, бета-, гамма-излучения. Опыты Резерфорда. Ядерная модель атома.

Радиоактивные превращения атомных ядер. Сохранение зарядового и массового чисел при ядерных реакциях. Методы наблюдения и регистрации частиц в ядерной физике.

Протонно-нейтронная модель ядра. Физический смысл зарядового и массового чисел. Изотопы. Правила смещения. Энергия связи частиц в ядре.

Деление ядер урана. Цепная реакция. Ядерная энергетика. Экологические проблемы работы атомных электростанций. Дозиметрия. Период полураспада. Закон радиоактивного распада.

Влияние радиоактивных излучений на живые организмы. Термоядерная реакция. Источники энергии Солнца и звезд.

Лабораторные работы.

7. Изучение деления ядра атома урана по фотографии треков.

8. Изучение треков заряженных частиц по готовым фотографиям.

9. Измерение естественного радиационного фона дозиметром.

Итоговое повторение

Тематическое планирование

№ урока	Тема урока	Количество часов
1	Механическое движение. Система отсчета.	1
2	Скорость и путь	1
3-5	Решение задач по теме «Скорость и путь»	3
6	Л.р.№1 «Изучение прямолинейного равномерного движения».	1
7	Равноускоренное движение	1
8-10	Решение задач по теме «Прямолинейное равноускоренное движение»	3
11	Л.р.№2 «Изучение прямолинейного равноускоренного движения».	1
12-13	Равномерное движение по окружности	2
14-16	Решение задач по теме «Механическое движение»	3
17	Обобщающий урок по теме «Механическое движение».	1
18	К.р.№1 по теме «Механическое движение».	1
19	Явление инерции. Первый закон Ньютона	1
20-21	Взаимодействия тел. Сила. Правило сложения сил.	2
22	Второй закон Ньютона	1
23	Третий закон Ньютона	1
24-26	Решение задач по теме «Законы Ньютона»	3
27	Л.р.№3 «Исследование зависимости силы тяжести от массы тела».	1
28	Л.р.№4 «Сложение сил, направленных вдоль одной прямой и под углом».	1
29	Л.р.№5 «Исследование зависимости силы упругости от удлинения пружины. Измерение жёсткости пружины».	1
30	Обобщающий урок по теме «Законы Ньютона».	1

31	К.р. № 2 по теме «Законы Ньютона».	1
32	Закон всемирного тяготения	1
33-34	Силы трения	2
35-37	Решение задач по теме «Силы в механике»	3
38	Л.р.№ 6 «Исследование силы трения скольжения. Измерение коэффициента трения скольжения».	1
39	Обобщающий урок по теме «Силы в механике».	1
40	К.р. №3 по теме «Силы в механике».	1
41-42	Импульс. Закон сохранения импульса	2
43	Реактивное движение. Р.К.№1 «Экология космодрома «Плесецк»	1
44-46	Решение задач по теме «Импульс»	3
47	Механическая работа. Мощность	1
48-49	Потенциальная и кинетическая энергии	2
50	Закон сохранения механической энергии	1
51-53	Решение задач по темам «Работа. Мощность. Энергия»	3
54	Л.р.№7 «Измерение мощности человека».	1
55	Обобщающий урок по теме «Законы сохранения в механике».	1
56	К.р. №4 по теме «Законы сохранения в механике».	1
57-58	Механические колебания	2
59-60	Превращения энергии при колебаниях. Периоды колебаний различных маятников	2
61	Л.р.№8 «Изучение колебаний нитяного маятника и измерение ускорения свободного падения».	1
62	Л.р.№9 «Изучение колебаний пружинного маятника».	1
63	Механические волны	1

64-66	Решение задач на тему «Механические волны»	3
67	Звук Р.к.№2 «Влияние звуковых волн на организм человека»	1
68	Обобщающий урок по теме «Механические колебания и волны».	1
69	К.р. №5 по теме «Механические колебания и волны».	1
70	Опыт Резерфорда. Планетарная модель атома.	1
71	Излучение и поглощение света атомами Р.к.№3 «Влияние солнечной активности на северный регион»	1
72	Л.р.№10 «Наблюдение линейчатых спектров излучения».	1
73-74	Состав атомного ядра. Ядерные силы.	2
75	Радиоактивность Р.к.№4 «Изменение радиационного фона Арх.обл. как результат антропогенного вмешательства»	1
76	Альфа-, бета- и гамма-излучения	1
77	Период полураспада	1
78	Ядерные реакции Р.к.№5 «Изменение радиационного фона Арх.обл. как результат антропогенного вмешательства»	1
79	Деление и синтез ядер. Цепная ядерная реакция.	1
80	Источники энергии Солнца и звезд	1
81	Ядерная энергетика Р.к.№6 «Развитие энергетики в Архангельской области»	1
82	Обобщающий урок по теме «Атом и атомное ядро». Р.к.№7 «Изменение радиационного фона Арх.обл. как результат антропогенного вмешательства»	1
83	К.р. № 6 по теме «Атом и атомное ядро».	1
84-85	Солнечная система	2
86-87	Звезды	2
88-89	Галактики	2
90-97	Повторение пройденного материала.	8
98	Промежуточная аттестационная работа.	1
99-101	Резерв	3

102	Подведение итогов года.	1
Итого		102

Промежуточная аттестация

ВАРИАНТ 1**Часть 1**

К каждому из заданий 1-7 даны 4 варианта ответа, из которых только один правильный. Номер этого ответа обведите кружком.

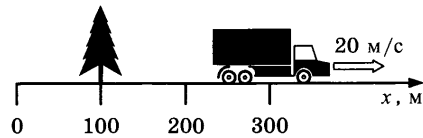
1. Автомобиль за 2 мин увеличил скорость с 18 км/ч до 61,2 км/ч. С каким ускорением двигался автомобиль?

- 1) $0,1 \text{ м/с}^2$ 2) $0,2 \text{ м/с}^2$ 3) $0,3 \text{ м/с}^2$ 4) $0,4 \text{ м/с}^2$

2. Рассмотрите рисунок.

Зависимость координаты грузовика от времени имеет вид

- 1) $x = 100 - 10t$ (м)
 2) $x = 300$ (м)
 3) $x = 300 - 20t$ (м)
 4) $x = 300 + 20t$ (м)



3. С какой силой притягиваются два автомобиля массами по 1000 кг, находящиеся на расстоянии 1000 м один от другого?

- 1) $6,67 \cdot 10^{-11} \text{ Н}$ 2) $6,67 \cdot 10^{-8} \text{ Н}$ 3) $6,67 \text{ Н}$ 4) $6,67 \cdot 10^{-5} \text{ Н}$

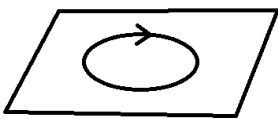
4. В соревнованиях по перетягиванию каната участвуют четыре мальчика. Влево тянут канат два мальчика с силами 530 Н и 540 Н соответственно, а вправо - другие два мальчика с силами 560 Н и 520 Н соответственно. В какую сторону и с какой результирующей силой будет перетянут канат?

- 1) вправо, с силой 10 Н
 2) влево, с силой 10 Н
 3) влево, с силой 20 Н
 4) будет ничья

5. Длина колебаний звуковой волны равна 17 см. Скорость звука в воздухе 340 м/с. Период колебаний в этой звуковой волне равен

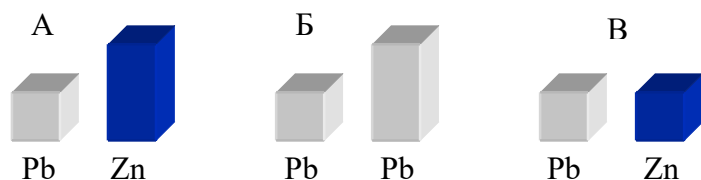
- 1) 0,5 мс 2) 2 мс 3) 5 мс 4) 50 мс

6. На рисунке изображен проволочный виток, по которому течет электрический ток в направлении, указанном стрелкой. Виток расположен в горизонтальной плоскости. Как направлен вектор индукции магнитного поля тока в центре витка?



- 1) вертикально вверх ↑
 2) горизонтально влево ←
 3) горизонтально вправо →
 4) вертикально вниз ↓

7. Требуется экспериментально определить, зависит ли количество теплоты, сообщаемое телу при плавлении, от его объёма. Имеется набор предметов, сделанных из свинца и цинка.



Для проведения опыта следует выбрать набор

- 1) А или В 2) А 3) Б 4) А или Б

Часть 2

При выполнении заданий с кратким ответом (задания 8-10) необходимо записать ответ в месте, указанном в тексте задания.

При выполнении заданий 8 и 9 установите соответствие между содержанием первого и второго столбцов. Для этого каждому элементу первого столбца подберите позицию из второго столбца. Впишите в таблицу внизу задания цифры – номера выбранных ответов.

8. Установите соответствие между техническими устройствами (приборами) и физическими закономерностями, лежащими в основе принципа их действия.

ПРИБОР

А) электромагнит

Б) реактивный двигатель

В) эхолот

ФИЗИЧЕСКИЕ

ЗАКОНОМЕРНОСТИ

1) действие электрического поля на заряды проводника

2) закон сохранения импульса

3) давление жидкости передается одинаково по всем направлениям

4) распространение и отражение волн

5) магнитное действие тока

А	Б	В

9. Установите соответствие между физическими величинами и единицами их измерения.

ФИЗИЧЕСКИЕ ВЕЛИЧИНЫ

А) частота

Б) магнитная индукция

В) сила

ЕДИНИЦЫ ИЗМЕРЕНИЯ

1) секунда

2) ньютон

3) вебер

4) тесла

5) герц

А	Б	В

При выполнении задания 10 ответ (число) надо записать в отведенное место после слова «Ответ», выразив его в указанных единицах. Единицы физических величин писать не нужно.

10. Автомобиль совершает поворот по дуге окружности со скоростью 20 м/с, ускорение при этом равно 2 м/с^2 . Какой радиус кривизны данного участка дороги?

Ответ: _____ (м)

Часть 3

Для ответа на задание части 3 (задание 11) используйте место ниже задания. Запишите сначала ответ, а затем его пояснение.

11. Кто чаще взмахивает крыльшками при полете – комар или муха? Ответ поясните.

Коды правильных ответов

№ задания	Ответ	Балл
1	1	1
2	4	1
3	1	1
4	1	1
5	1	1
6	4	1
7	3	1
8	524	2
9	542	2
10	200	1
11	Комар, т.к. чем больше частота колебаний источника, тем выше звук	2
14-13 баллов - «5» ; 12-11 баллов- «4» ; 10-8 баллов - «3»; 7 баллов и менее - «2».		14

МОУ «УДИМСКАЯ №1 СРЕДНЯЯ ОБЩЕОБРАЗОВАТЕЛЬНАЯ ШКОЛА»

Рассмотрено

на заседании ШПО естественно-научного
цикла
протокол № ___ от «___» _____ 2023 г.
_____ Хромцов И.С.

Утверждаю

Директор МОУ «Удимская № 1 средняя
общеобразовательная школа»
Е.В. Филимонов _____

**РАБОЧАЯ ПРОГРАММА
УЧЕБНОГО ПРЕДМЕТА
«ХИМИЯ»
В 9 КЛАССЕ
НА 2023-2024 УЧЕБНЫЙ ГОД**

Учитель: Стрекаловская В.В.

ПЛАНИРУЕМЫЕ РЕЗУЛЬТАТЫ ИЗУЧЕНИЯ ПРЕДМЕТА ХИМИИ

Деятельность образовательного учреждения общего образования в обучении химии должна быть направлена на достижение обучающимися следующих *личностных результатов*:

1) формирование целостного мировоззрения, соответствующего современному уровню развития науки и общественной практики, учитывающего социальное, культурное, языковое, духовное многообразие современного мира;

2) воспитание российской гражданской идентичности: патриотизма, уважения к Отечеству, прошлому и настоящему многонационального народа России; осознание своей этнической принадлежности, знание истории, языка, культуры своего народа, своего края, основ культурного наследия народов России и человечества; усвоение гуманистических, демократических и традиционных ценностей многонационального российского общества; воспитание чувства ответственности и долга перед Родиной;

3) формирование ответственного отношения к учению, готовности и способности обучающихся к саморазвитию и самообразованию на основе мотивации к обучению и познанию, осознанному выбору и построению дальнейшей индивидуальной траектории образования на базе ориентировки в мире профессий и профессиональных предпочтений, с учётом устойчивых познавательных интересов, а также на основе формирования уважительного отношения к труду, развития опыта участия в социально значимом труде;

4) формирование ценности здорового и безопасного образа жизни; усвоение правил индивидуального и коллективного безопасного поведения в чрезвычайных ситуациях, угрожающих жизни и здоровью людей, правил поведения на транспорте и на дорогах;

5) формирование основ экологической культуры, соответствующей современному уровню экологического мышления, развитие опыта экологически ориентированной рефлексивно – оценочной и практической деятельности в жизненных ситуациях;

6) формирование коммуникативной компетентности в общении и сотрудничестве со сверстниками, детьми старшего и младшего возраста, взрослыми в процессе образовательной, общественно полезной, учебно – исследовательской, творческой и других видов деятельности;

Метапредметными результатами освоения выпускниками основной школы программы по химии являются:

1) умение самостоятельно определять цели своего обучения, ставить и формулировать для себя новые задачи в учёбе и познавательной деятельности, развивать мотивы и интересы своей познавательной деятельности;

2) умение самостоятельно планировать пути достижения целей, в том числе альтернативные, осознанно выбирать наиболее эффективные способы решения учебных и познавательных задач;

3) умение соотносить свои действия с планируемыми результатами, осуществлять контроль своей деятельности в процессе достижения результата, определять способы действий в рамках предложенных условий и требований, корректировать свои действия в соответствии с изменяющейся ситуацией;

4) умение оценивать правильность выполнения учебной задачи, собственные возможности её решения;

5) владение основами самоконтроля, самооценки, принятия решений и осуществления осознанного выбора в учебной и познавательной деятельности;

6) умение определять понятия, создавать обобщения, устанавливать аналогии, классифицировать, самостоятельно выбирать основания и критерии для классификации, устанавливать причинно – следственные связи, строить логическое рассуждение, умозаключение и делать выводы;

7) умение создавать, применять и преобразовывать знаки и символы, модели и схемы для решения учебных и познавательных задач;

8) умение организовывать учебное сотрудничество и совместную деятельность с учителем и сверстниками; работать индивидуально и в группе: находить общее решение и разрешать конфликты на основе согласования позиций и учёта интересов; формулировать, аргументировать и отстаивать своё мнение;

9) умение осознанно использовать речевые средства в соответствии с задачей коммуникации для выражения своих чувств, мыслей и потребностей; планирования и регуляции своей деятельности; владение устной и письменной речью, монологической контекстной речью;

10) формирование и развитие компетентности в области использования информационно – коммуникационных технологий;

11) формирование и развитие экологического мышления, умение применять его в познавательной, коммуникативной, социальной практике и профессиональной ориентации.

Предметными результатами освоения выпускниками основной школы программы по химии являются:

1) формирование первоначальных систематизированных представлений о веществах, их превращениях и практическом применении; овладение понятийным аппаратом и символическим языком химии;

2) осознание объективной значимости основ химической науки как области современного естествознания, химических превращений неорганических и органических веществ как основы многих явлений живой и неживой природы; углубление представлений о материальном единстве мира;

3) овладение основами химической грамотности: способностью анализировать и объективно оценивать жизненные ситуации, связанные с химией, навыками безопасного обращения с веществами, используемыми в повседневной жизни; умением анализировать и планировать экологически безопасное поведение в целях сохранения здоровья и окружающей среды;

4) формирование умений устанавливать связи между реально наблюдаемыми химическими явлениями и процессами, происходящими в микромире, объяснять причины многообразия веществ, зависимость их свойств от состава и строения, а также зависимость применения веществ от их свойств;

5) приобретение опыта использования различных методов изучения веществ: наблюдения за их превращениями при проведении несложных химических экспериментов с использованием лабораторного оборудования и приборов;

6) формирование представлений о значении химической науки в решении современных экологических проблем, в том числе в предотвращении техногенных и экологических катастроф.

В результате изучения курса химии 9 класса в основной школе выпускник научиться:

- характеризовать физические и химические свойства простых веществ: кислорода и водорода;

- получать, собирать кислород и водород;

- распознавать опытным путем газообразные вещества: кислород, водород;

- раскрывать смысл закона Авогадро;

- раскрывать смысл понятий «тепловой эффект реакции», «молярный объем»;

- характеризовать физические и химические свойства воды;

- раскрывать смысл понятия «раствор»;

- вычислять массовую долю растворенного вещества в растворе;

- готовить растворы с определенной массовой долей растворенного вещества;

- называть соединения изученных классов неорганических веществ;

- характеризовать физические и химические свойства основных классов неорганических веществ: оксидов, кислот, оснований, солей;

- определять принадлежность веществ к определенному классу соединений;

- составлять формулы неорганических соединений изученных классов;

- проводить опыты, подтверждающие химические свойства изученных классов неорганических веществ;

- распознавать опытным путем растворы кислот и щелочей по изменению окраски индикатора;

- характеризовать взаимосвязь между классами неорганических соединений;

- раскрывать смысл Периодического закона Д.И. Менделеева;

- объяснять физический смысл атомного (порядкового) номера химического элемента, номеров группы и периода в периодической системе Д.И. Менделеева;

- объяснять закономерности изменения строения атомов, свойств элементов в пределах малых периодов и главных подгрупп;

- характеризовать химические элементы (от водорода до кальция) на основе их положения в периодической системе Д.И. Менделеева и особенностей строения их атомов;

- составлять схемы строения атомов первых 20 элементов периодической системы Д.И. Менделеева;
 - раскрывать смысл понятий: «химическая связь», «электроотрицательность»;
 - характеризовать зависимость физических свойств веществ от типа кристаллической решетки;
 - определять вид химической связи в неорганических соединениях;
 - изображать схемы строения молекул веществ, образованных разными видами химических связей;
 - раскрывать смысл понятий «ион», «катион», «анион», «электролиты», «неэлектролиты», «электролитическая диссоциация», «окислитель», «степень окисления», «восстановитель», «окисление», «восстановление»;
 - определять степень окисления атома элемента в соединении;
 - раскрывать смысл теории электролитической диссоциации;
 - составлять уравнения электролитической диссоциации кислот, щелочей, солей;
 - объяснять сущность процесса электролитической диссоциации и реакций ионного обмена;
 - составлять полные и сокращенные ионные уравнения реакции обмена;
 - определять возможность протекания реакций ионного обмена;
 - проводить реакции, подтверждающие качественный состав различных веществ;
 - определять окислитель и восстановитель;
 - составлять уравнения окислительно-восстановительных реакций;
 - называть факторы, влияющие на скорость химической реакции;
 - классифицировать химические реакции по различным признакам;
 - характеризовать взаимосвязь между составом, строением и свойствами неметаллов;
 - проводить опыты по получению, собиранию и изучению химических свойств газообразных веществ: углекислого газа, аммиака;
 - распознавать опытным путем газообразные вещества: углекислый газ и аммиак;
 - характеризовать взаимосвязь между составом, строением и свойствами металлов;
 - называть органические вещества по их формуле: метан, этан, этилен, метанол, этанол, глицерин, уксусная кислота, аминокислота, стеариновая кислота, олеиновая кислота, глюкоза;
 - оценивать влияние химического загрязнения окружающей среды на организм человека;
 - грамотно обращаться с веществами в повседневной жизни
 - определять возможность протекания реакций некоторых представителей органических веществ с кислородом, водородом, металлами, основаниями, галогенами.
- Выпускник овладеет системой химических понятий и знаний и сможет применять их в своей жизни.

. СОДЕРЖАНИЕ УЧЕБНОГО ПРЕДМЕТА

ТЕМА 1.

Повторение основных вопросов курса химии 8 класса и введение в курс 9 класса

Общая характеристика химических элементов и химических реакций. Периодический закон и Периодическая система химических элементов Д. И. Менделеева

Характеристика химического элемента на основании его положения в ПСХЭ Д. И. Менделеева

Свойства оксидов, кислот, оснований и солей в свете теории электролитической диссоциации и окисления-восстановления

Составление окислительно- восстановительных реакций.

Амфотерные оксиды и гидроксиды

Периодический закон и Периодическая система Д. И. Менделеева в свете учения о строении атома

ч

Химическая организация живой и неживой природы

Классификация химических реакций по различным признакам.

Понятие о скорости химической реакции

Катализаторы

Обобщение и систематизация знаний по теме

Контрольная работа №1

ТЕМА 2.

Металлы

Положение элементов-металлов в Периодической системе Д. И. Менделеева и особенности строения их атомов. Физические свойства металлов. Сплавы.

Химические свойства металлов

Металлы в природе. Общие способы их получения.

Решение расчетных задач с понятием *массовая доля выхода продукта*

Понятие о коррозии металлов

Щелочные металлы: общая характеристика.

Соединения щелочных металлов.

Щелочноземельные металлы: общая характеристика.

Соединения щелочноземельных металлов.

Алюминий – переходный элемент. Физические и химические свойства алюминия. Получение и применение алюминия.

Соединения алюминия оксид и гидроксид, их амфотерный характер.

Практическая работа №1 «Решение экспериментальных задач на распознавание и получение соединений металлов»

Обобщение знаний по теме «Металлы».

Контрольная работа №2

ТЕМА 3.

Неметаллы

Общая характеристика неметаллов.

Общие химические свойства неметаллов. Неметаллы в природе и способы их получения.

Водород: положение, получение, свойства, применение.

Вода.

Галогены: общая характеристика

Соединения галогенов.

Кислород: положение, получение, свойства, применение.

Сера: положение, получение, свойства и применение.

Соединения серы

Серная кислота как электролит и ее соли

Серная кислота как окислитель. Получение и применение серной кислоты

Практическая работа №3 Решение экспериментальных задач по теме «Подгруппа кислорода»

Азот и его свойства.

Аммиак и его свойства. Соли аммония.

Оксиды азота

Азотная кислота как электролит, её применение

Азотная кислота как окислитель, её получение

Фосфор. Соединения фосфора. Понятие о фосфорных удобрениях
 Углерод: положение, получение, свойства, применение.
 Оксиды углерода.
 Угольная кислота и её соли. Жесткость воды и способы её устранения
 Кремний: положение, получение, свойства, применение.
 Соединения кремния.
 Силикатная промышленность.
 Практическая работа №4 «Получение, соби́рание и распознавание газов»
 Обобщение знаний по теме «Неметаллы».
 Контрольная работа №3

ТЕМА 4.

Обобщение знаний по химии за курс основной школы.

Периодический закон и Периодическая система Д. И. Менделеева в свете теории строения атома
 Закономерности изменения свойств элементов и их соединений в периодах и группах в свете
 представлений о строении атомов элементов. Значение Периодического закона
 Классификация химических реакций по различным признакам. Скорость химической реакции.
 Классификация и свойства неорганических веществ
 Диссоциация электролитов в водных растворах. Ионные уравнения реакций.
 Генетические ряды металла, неметалла и переходного металла
 Окислительное- восстановительные реакции.
 Контрольная работа №4

ТЕМА 5.

Первоначальные сведения об органических соединениях. Углеводороды. Неорганические и
 органические вещества. Метан, этан, пропан как предельные углеводороды. Этилен и ацетилен как
 непредельные (ненасыщенные) углеводороды. Горение углеводородов. Качественные реакции на
 непредельные соединения. Реакция дегидрирования. Уксусная, стеариновая и олеиновая кислоты
 — представители класса карбоновых кислот. Жиры. Мыла Азотсодержащие органические
 соединения. Аминокислоты. Аминоуксусная кислота. Белки (протеины), их функции в живых
 организмах. Качественные реакции на белки.

ТЕМАТИЧЕСКОЕ ПЛАНИРОВАНИЕ

№ п/п	Тема урока	Количество часов
1.	Инструктаж по ОТ и ТБ. Характеристика хим. элемента по его положению в Периодической системе Д.И. Менделеева.	1
2.	Характеристика хим. элемента по кислотно-основным свойствам образуемых им соединений.	1
3.	Амфотерные оксиды и гидроксиды	1
РК 4.	Периодический закон и Периодическая система хим. элементов Д.И.Менделеева. Хим.эл. на территории области.	1
5.	Реакции ионного обмена. Генетическая связь и генетические цепочки (повторение)	1
6.	Практическая работа №1. Осуществление цепочки химических превращений	1
7.	Окислительно-восстановительные реакции. Типичные окислители и восстановители	1
8.	Химическая организация живой и неживой природы	1
9.	Понятие о скорости химической реакции	1
10.	Катализаторы	1
11.	Подготовка к КР.	1

12.	Контрольная работа по теме «Повторение основных вопросов курса 8 класса и введение в курс химии 9 класса»	1
13.	Анализ К.Р. Век медный бронзовый, железный.	1
14.	Характеристика химических элементов-металлов. Положение в периодической системе, строение атома.	1
15.	Физические свойства металлов. Сплавы.	1
16.	Химические свойства металлов (взаимодействие с простыми веществами)	1
17.	Химические свойства металлов (взаимодействие со сложными веществами)	1
18.	Металлы в природе. Получение металлов.	1
19.	Практическая работа №2. Получение и свойства соединений металлов	1
20.	Щелочные металлы.	1
РК 21.	Бериллий, магний и щелочно-земельные металлы. Соединения кальция – известняки Арх.обл.	1
22.	Алюминий.	1
РК 23.	Железо. Месторождения железа на территории области	1
24.	Коррозия металлов.	1
25.	Практическая работа №3. Экспериментальные задачи по распознаванию и получению веществ	1
РК 26.	Металлы на территории Арх.области	1
27.	Повторительно-обобщающий урок по теме «Металлы»	1
28.	Подготовка к контрольной работе.	1
29.	Контрольная работа по теме «Металлы»	1
30.	Анализ К.Р. Общая характеристика неметаллов.	1
31.	Химические элементы в клетках живых организмов.	1
32.	Водород.	1
33.	Вода.	1
34.	Галогены.	1
35.	Соединения галогенов.	1
36.	Получение галогенов. Биологическое значение и применение галогенов и их соединений.	1
РК 37.	Кислород. Биологическая роль кислорода	1
38.	Сера.	1
РК 39.	Соединения серы. Соединения серы и их прим-е. Загрязнение окр.среды	1
РК 40.	Получение и применение серной кислоты. Роль серной кислоты в хим. процессах и на производстве.	1
41.	Практическая работа №4. Экспериментальные задачи по теме «Подгруппа кислорода»	1
42.	Азот	1

43.	Аммиак	1
44.	Соли аммония.	1
45.	Кислородные соединения азота.	1
46.	Практическая работа №5. Получение водорода и аммиака и изучение их свойств	1
РК 47.	Фосфор и его соединения. Апатиты и фосфориты обл.. Месторождения и использование	1
РК 48.	Углерод. Алмазы. Ломоносовское месторождение на территории Арх. обл.	1
49.	Кислородные соединения углерода.	1
50.	Кремний и его соединения.	1
51.	Практическая работа №6. Экспериментальные задачи по теме «Подгруппа азота и углерода»	1
52.	Повторительно-обобщающий урок.	1
53.	Подготовка к контрольной работе по теме «Неметаллы».	1
54.	Контрольная работа по теме «Неметаллы»	1
55.	ПЗ и ПС Д. И. Менделеева в свете теории строения атома. Изменения свойств атомов.	1
56.	Химические реакции по различным признакам и свойствам неорганических веществ. Скорость химической реакции.	1
57.	Диссоциация электролитов в водных р-рах. Ионные уравн. реакций.	1
58.	Генетические ряды.	1
59.	Окислительно-восстановительные реакции.	1
60.	Подготовка к итоговой КР	1
61.	Промежуточная аттестация. ИТОГОВАЯ КР ЗА КУРС ХИМИИ 9 КЛАССА (№4)	1
62.	Предмет органической химии. Особенности орг-их веществ.	1
63.	Предельные углеводороды.	1
64.	Непредельные углеводороды.	1
65.	Спирты.	1
66.	Карбоновые кислоты.	1
67.	Жиры. Мыла.	1
68.	Белки. Углеводы.	1
ИТОГ		68

ПРОМЕЖУТОЧНАЯ АТТЕСТАЦИЯ

Вариант 1

1. Сколько литров углекислого газа можно получить из 119 г карбоната кальция, содержащего 16 % примесей?
2. Закончите молекулярное уравнение и запишите соответствующие ему полное и сокращенное ионные уравнения: $\text{Na}_2\text{SO}_4 + \text{BaCl}_2 \rightarrow$

3. Найдите массу сульфата бария, который образуется при взаимодействии хлорида бария с 28,4 г сульфата калия.
4. Укажите тип химической реакции и расставьте коэффициенты методом электронного баланса: $S + KClO_3 \rightarrow SO_2 + KCl$

2 вариант

1. Закончите молекулярное уравнение и запишите соответствующие ему полное и сокращенное ионные уравнения: $NaOH + HNO_3 \rightarrow$
2. Найдите массу сульфида алюминия, который образуется при взаимодействии алюминия с 36 г серы.
3. Сколько литров углекислого газа можно получить из 60 г карбоната кальция, содержащего 48 % примесей?
4. Укажите тип химической реакции и расставьте коэффициенты методом электронного баланса: $HNO_3 + H_2S = H_2SO_4 + NO + H_2O$.

Критерии оценивания:

	Итого
Оценка «3»	в логическом рассуждении нет существенных ошибок, но допущена существенная ошибка в математических расчетах.
Оценка «4»	в логическом рассуждении и решении нет существенных ошибок, но задача решена нерациональным способом, или допущено не более двух несущественных ошибок
Оценка «5»	в логическом рассуждении и решении нет ошибок, задача решена рациональным способом;